

एघारौं वार्षिक प्रतिवेदन
२०७१/२०७२



बर्षौं देखीको मजबुत साथ
अघि बढ्दै छौं सहकार्यको साथ



सांग्रिला डेभलपमेन्ट बैंक लि.
Shangri-la Development Bank Ltd.

स्थानीय विकासको आधार

सञ्चालक समिति



प्रा. सुरेन्द्र बहादुर भारीजु
अध्यक्ष



अच्युत प्रसाद प्रसाई
सञ्चालक



प्रा. डा. रवीन्द्र प्रसाद श्रेष्ठ
सञ्चालक




मधुसुदन शर्मा
सञ्चालक



शिव लाल मल्ल
सञ्चालक



उज्ज्वल सत्याल
सञ्चालक



चुडामणी ढकाल
सञ्चालक (सर्वसाधारण समूह)



ई. निरन कुमार श्रेष्ठ
सञ्चालक (सर्वसाधारण समूह)

उच्च कार्यकारी



राजेन्द्र प्रसाद पौडेल
प्रमुख कार्यकारी अधिकृत



सि.ए. दिनेश थकाली
नायव प्रमुख कार्यकारी अधिकृत/कम्पनी सचिव

लेखापरिक्षक
सि.ए. मनिष राज उप्रेती
एबिएमएस एण्ड एसोसिएट्स
चाटर्ड एकाउन्टेन्ट्स



विषय सूची

क्र.सं.	विषयहरू	पृष्ठ
१.	एघारौं वार्षिक साधारण सभा सम्बन्धी सूचना	१
२.	एघारौं वार्षिक साधारण सभा सम्बन्धी जानकारी	२
३.	प्रोक्सी फाराम र प्रवेश पत्र	३
४.	एघारौं वार्षिक साधारण सभाका लागि सञ्चालक समितिको तर्फबाट अध्यक्षज्यूको वार्षिक प्रतिवेदन	५
५.	कम्पनी ऐन २०६३ को दफा १०९ उपदफा ४ अनुसारको अतिरिक्त विवरण	१६
६.	लेखापरीक्षकको प्रतिवेदन	२०
७.	वासलात	२१
८.	नाफा नोक्सान हिसाब	२२
९.	नाफा नोक्सान बाँडफाँड हिसाब	२३
१०.	नगद प्रवाह विवरण	२४
११.	इक्विटीमा भएको परिवर्तन सम्बन्धि विवरण	२५
१२.	अनुसूचीहरू	२६-४९
१३.	प्रमुख लेखा नीतिहरू	५०
१४.	लेखा सम्बन्धित टिप्पणीहरू	५३
१५.	संस्थापक तथा समूहको शेयर धितो राखी लिएको कर्जा विवरण	६०
१६.	अपरिस्कृत तथा लेखा परिक्षण भएको विवरणको फरक	६१
१७.	नेपाल राष्ट्र बैंकबाट दिइएका निर्देशनहरू	६२
१८.	नेपाल राष्ट्र बैंकबाट दिइएका निर्देशनहरूको प्रतिक्रिया	६३
१९.	प्रबन्ध पत्र तथा नियमावलीको संशोधन प्रस्तावको तीन महले विवरण	६४



साग्रीला डेभलपमेन्ट बैक लि.
Shangri-la Development Bank Ltd.
स्वास्थ्य व विकासाका लागि





सांग्रिला डेभलपमेन्ट बैंक लिमिटेडको

एघारौं वार्षिक साधारण सभा सम्बन्धी सूचना

आदरणीय शेयरधनी महानुभावहरू,

मिति २०७२/१०/११ गते बसेको संचालक समितिको १५९औं बैठकको निर्णय अनुसार यस सांग्रिला डेभलपमेन्ट बैंकको एघारौं वार्षिक साधारण देहायका विषयमा छलफल गरी निर्णय लिनका लागि निम्न लिखित मिति, स्थान र समयमा बस्ने भएको हुँदा कम्पनी ऐन, २०६३ को दफा ६७ अनुसार आदरणीय शेयरधनी महानुभावहरूको उपस्थितिको लागि यो सूचना प्रकाशित गरिएको छ ।

सभा बस्ने मिति, स्थान र समय :

मिति : २०७२ साल फाल्गुण १४ गते, शुक्रबार (तदनुसार २६ फेब्रुअरी २०१६)
स्थान : नमस्ते क्रिचन बेकरी एण्ड बैंकवेट, गौरीधारा, काठमाण्डौं ।
समय : विहान ११:०० बजे

साधारणसभा छलफलका विषयहरू :

क) सामान्य प्रस्तावहरू :

१. संचालक समितिको तर्फबाट अध्यक्षज्यूद्वारा प्रस्तुत आ.व २०७१/०७२ को वार्षिक प्रतिवेदनमाथि छलफल गरी पारित गर्ने बारे ।
२. आ.व २०७१/०७२ को लेखापरीक्षण भएको लेखापरीक्षकको प्रतिवेदन सहितको २०७२ साल आषाढ मसान्तसम्मको वासलात र सोही मिति सम्मको नाफा नोक्सान हिसाब, नाफानोक्सान बाडफाँड हिसाब, नगद प्रवाह विवरण तथा सो वित्तीय विवरणमा संलग्न अनुसुचीहरू लगायतका आर्थिक विवरणहरू छलफल गरी पारित गर्ने बारे ।
३. आ.व २०७२/०७३ को लेखापरीक्षण कार्यको लागि लेखापरीक्षण समितिको शिफारिस बमोजिम लेखापरीक्षक नियुक्त गर्ने र पारिश्रमिक अनुमोदन गर्ने सम्बन्धमा । (वर्तमान लेखापरीक्षक ए.वि.एम.एस. एण्ड एसोसिएट्स, चार्टर्ड एकाउण्टेण्ट्स पुनः नियुक्तिको लागि योग्य हुनुहुन्छ)

ख) विशेष प्रस्तावहरू :

१. संचालक समितिबाट प्रस्तावित विकास बैंकको शेयरधनीहरूलाई गत वर्षको सञ्चित नाफा, अन्य जगेडा रकम र यस आ.व. २०७१/०७२ को खुद मुनाफा समेत मध्येबाट चुक्ता पूँजीको २०.८५ प्रतिशतले बोनस शेयर प्रदान गर्ने । मर्जको बखत कायम भएका शेयरधनीहरूलाई अग्रिम करकट्टी छुट हुने हुँदा सो पश्चात् कायम हुन आउनु भएका शेयरधनीहरू न्युन भएकाले निजहरूबाट बोनस शेयरमा लाग्ने कर नगद बुझीलिन तथा खुद्रा शेयरलाई मिलान गर्ने सम्बन्धमा ।
२. नेपाल राष्ट्र बैंकद्वारा जारी भएको मौद्रिक निति तथा निर्देशनहरू अनुरूप विकास बैंकको अधिकृत पूँजी रु. २,५०,००,००,०००/- (दुई अर्ब पचास करोड) मा बृद्धि गर्ने, हाल चुक्ता पूँजी रु. ७३,६०,००,०००/- कायम रहेकोमा त्यसमा दशौं वार्षिक साधारण सभाद्वारा पारित ४ बराबर १ किता हकप्रद शेयर जारी गर्दा हुन आउने रु. १८,४०,००,०००/- तथा आ.व. २०७१/०७२ मा प्रस्तावित २०.८५ प्रतिशतले बोनस शेयर प्रदान गर्दा हुन आउने रु. १५,३४,५६,०००/- गरी कुल जारी तथा चुक्ता पूँजी रु. १,०७,३४,५६,०००/- कायम गर्ने गरी जारी तथा चुक्ता पूँजी वृद्धि गर्ने तथा सोही अनुरूप प्रबन्धपत्रमा संशोधन प्रस्ताव पारित गर्ने बारे सम्बन्धमा (३ महले प्रस्ताव बमोजिम) ।
३. विकास बैंकको बोनस शेयर तथा हकप्रद शेयर जारी भए पश्चात् हुन आउने जम्मा चुक्ता पूँजीको समुहगत शेयर स्वामित्व संस्थापक शेयरधनीको ५१ प्रतिशत र सर्वसाधारण शेयरधनीको ४९ प्रतिशत कायम गर्ने गरी शेयर अनुपात परिवर्तन गर्ने र सोही अनुरूप विकास बैंकको प्रबन्धपत्रमा संशोधन प्रस्ताव पारित गर्ने बारे (३ महले प्रस्ताव बमोजिम) ।
४. विकास बैंकको सञ्चालक समितिमा (३ महले प्रस्ताव बमोजिम) संस्थापक समूहका शेयरधनीहरूबाट ४ जना, सर्वसाधारण शेयरधनीहरूको तर्फबाट ३ जना सञ्चालक तथा १ जना विशेषज्ञ संचालक रहने गरी समुहगत प्रतिनिधित्व सम्बन्धमा नियमावलीमा संशोधन प्रस्ताव पारित गर्ने बारे ।
५. यस विकास बैंक र अन्य कुनै उपयुक्त बैंक तथा वित्तीय संस्था एक आपसमा गाभ्ने/गाभिने र प्राप्ति (Acquisitions) गर्ने गराउने वा विदेशी रणनीतिक साझेदार भित्र्याउने तथा सो सम्बन्धमा आवश्यक प्रकृया अगाडी बढाई सम्पूर्ण प्रकृया पुरा गर्न सञ्चालक समितिलाई पूर्ण अख्तियारी दिने सम्बन्धमा ।
६. यस विकास बैंक र अन्य कुनै उपयुक्त बैंक तथा वित्तीय संस्था गाभ्ने/गाभिने तथा प्राप्ति गर्ने गराउने सम्बन्धमा सहमतीपत्र (Memorandum of Understanding) मा हस्ताक्षर गर्ने, विकास बैंकको चल अचल सम्पत्ति, दायित्व तथा कारोवारको मुल्याङ्कन गर्ने (DDA) मुल्याङ्कन कर्ता नियुक्त गर्ने तथा निजको पारिश्रमिक तोक्ने, सम्पत्ति र दायित्व मुल्याङ्कन प्रतिवेदन अनुमोदन गर्ने, गाभ्ने/गाभिने र प्राप्ति सम्बन्धि सम्झौता गर्ने तथा सो सम्बन्धमा अन्य आवश्यक निर्णयहरू लिई गाभ्ने/गाभिने तथा प्राप्तिको सम्पूर्ण प्रकृया पुरा गर्न सञ्चालक समितिलाई अख्तियारी प्रदानगर्ने सम्बन्धमा ।
७. गाभ्ने/गाभिने र प्राप्ति गर्ने गराउने सम्बन्धमा सम्बन्धित नियमनकारी निकायबाट स्विकृति लिने सिलसिलामा निर्देशन प्राप्त भएमा प्रबन्धपत्र तथा नियमावलीमा संशोधन परिमार्जन, थपघट गर्नु परेमा सो गर्ने तथा गाभ्ने/गाभिने प्राप्ति भएपछि बस्ने साधारण सभाद्वारा अनुमोदन गर्ने गरी गाभ्ने/गाभिने तथा प्राप्ति सम्बन्धि सम्पूर्ण कार्यहरू पुरा गर्न सञ्चालक समितिलाई अख्तियारी दिने सम्बन्धमा ।
८. यस साधारण सभामा प्रस्तुत प्रबन्धपत्र तथा नियमावली संशोधन सम्बन्धी विशेष प्रस्तावको निर्णय अनुसार स्विकृति लिने शिलशिलामा नियमनकारी निकायको निर्देशन प्राप्त भए बमोजिम प्रबन्धपत्र, नियमावली तथा अन्य कुनै विषयमा संशोधन, परिमार्जन तथा थपघट गर्नु परेमा सो सम्बन्धमा आवश्यक निर्णय लिन सञ्चालक समितिलाई अख्तियारी प्रदान गर्ने सम्बन्धमा ।
९. बैशाख २०७२ मा नेपालमा गएको महाभुकम्पको कारणले भएको क्षतीलाई राहत प्रदान गर्न विकास बैंकको तर्फबाट प्रधानमन्त्री दैबी प्रकोप उद्धार कोषमा प्रदान गरिएको रकम रु. १२ लाखको अनुमोदन गर्ने सम्बन्धमा ।

ग) विविध ।

संचालक समितिको आज्ञाले
दिनेश थकाली
(कम्पनी सचिव)



एघारौं वार्षिक साधारण सभा सम्बन्धी जानकारी

१. एघारौं वार्षिक साधारण सभा, सो सभामा पेश हुने २०.८५ प्रतिशत बोनस शेयर (कर बाहेक) तथा यस विकास बैंकको दशौं वार्षिक साधारण सभाबाट पारित भए बमोजिम ४ शेयर बराबर १ शेयरको अनुपातमा जारी गरिने हकप्रद शेयरको प्रयोजनका लागि विकास बैंकको शेयर दाखिल खारेज (शेयर दर्ता किताब) मिति २०७२/१०/२१ गते देखि मिति २०७२/११/१४ गतेसम्म बन्द रहने छ । साथै मिति २०७२/१०/२० गतेसम्म नेपाल धितोपत्र विनिमय बजार लि. मा कारोवार भई ७ कार्य दिन अर्थात् मिति २०७२/१०/२९ गते सम्म यस विकास बैंकको शेयर रजिष्ट्रार एनआईबिएल क्यापिटल मार्केट्स लि., लाजिम्पाट, काठमाण्डौंमा शेयर दाखिल खारेजका लागि प्राप्त भई दाखिल खारेज भई कायम शेयरधनीहरूलाई साधारण सभामा भाग लिन, २०.८५ प्रतिशत बोनस शेयर (कर बाहेक) प्राप्त गर्न साथै ४ शेयर बराबरको १ शेयरको अनुपातमा जारी गरिने हकप्रद शेयर प्रदान गरिने छ ।
२. सभामा उपस्थित हुने शेयरधनीहरूले सभा सम्बन्धी सूचना साथ प्रेषित प्रवेशपत्र साथमा लिई आउनुपर्नेछ, प्रवेशपत्र प्राप्त नगर्नु भएका शेयरधनी महानुभावहरूले विकास बैंकको प्रधान कार्यालयबाट प्राप्त गर्न सक्नुहुनेछ वा बैंकको आधिकारिक वेबसाईट www.shangrilabank.com बाट डाउनलोड गर्न सकिनेछ ।
३. सभामा भाग लिनको लागि प्रतिनिधि (प्रोक्सी) नियुक्त गर्न चाहने शेयरधनीहरूले प्रोक्सी फारम भरी सभा सुरु हुने भनी तोकिएको समय भन्दा कम्तिमा ४८ घण्टा अगावै कारोवार समयभित्र विकास बैंकको केन्द्रिय कार्यालयमा दर्ता गरी सक्नुपर्नेछ । यसरी नियुक्त गरिएको प्रतिनिधि विकास बैंकको शेयरधनी हुनुपर्नेछ । त्यसरी प्रतिनिधि नियुक्त गरिसकेपछि उक्त प्रतिनिधि बदर गरी अर्को प्रतिनिधि मुकरर गरी सभा शुरू हुने भनी तोकिएको समय भन्दा कम्तिमा ४८ घण्टा अगावै विकास बैंकको केन्द्रीय कार्यालयमा कारोवार समय भित्र दर्ता गरेमा वा आफू स्वयं साधारण सभामा उपस्थित हुन स्वयं आएमा त्यस्तो शेयरधनीले गरिदिएको अधिल्लो प्रोक्सी स्वतः बदर हुनेछ । कुनै शेयरधनीले एक भन्दा बढी शेयरधनीलाई प्रतिनिधि नियुक्त गरेको रहेछ भने निज स्वयंले अन्य बदर गरी एउटा कायम गरेको अवस्थामा बाहेक त्यस्ता सबै प्रतिनिधि पत्रहरू स्वतः बदर हुनेछ । प्रतिनिधि मुकरर गर्दा आफ्नो सम्पूर्ण शेयरको प्रतिनिधि एउटै व्यक्तिलाई नियुक्त गर्नुपर्छ कुनै किसिमबाट छुट्याई दिएमा उक्त प्रोक्सी बदर गरिनेछ । यस सम्बन्धमा साधारण सभामा विवाद गर्न पाइने छैन ।
४. संयुक्त रूपमा शेयर ग्रहण गर्ने शेयरधनीहरूको हकमा साभेदारहरूद्वारा नियुक्त साभेदारले वा निजले नियुक्त गरेको प्रतिनिधिले र सो बमोजिम नियुक्त हुन नसकेकोमा शेयरधनीहरूको दर्ता किताबमा नाम क्रमानुसार अधि लेखिएको साभेदारले मात्र सभामा भाग लिन छलफल गर्न र मतदान गर्न पाउनेछ ।
५. नाबालक वा मानसिक सन्तुलन ठिक नभएका शेयरधनीको तर्फबाट कम्पनीको शेयरधनी दर्ता किताबमा संरक्षकको रूपमा दर्ता भएको संरक्षकले वा संरक्षकले नियुक्त गरेको प्रतिनिधिले सभामा भाग लिन तथा मतदान गर्न पाउनेछ ।
६. संगठित संस्था वा कम्पनी शेयरधनी भएकोमा त्यस्ता संगठित संस्था वा कम्पनीले मनोनित गरेको प्रतिनिधिले सभामा भाग लिन र मतदान गर्न पाउनेछन् ।
७. विविध शीर्षक अन्तर्गत छलफल गर्न चाहने शेयरधनीले छलफल गर्न चाहेको विषय सभा हुनुभन्दा ७ दिन अगावै लिखित रूपमा अध्यक्ष समक्ष पेश गर्नुपर्नेछ । तर, त्यसलाई पारित गरिनु पर्ने प्रस्तावको रूपमा राखिने छैन ।
८. साधारण सभाको काम कारवाहीहरू कम्पनी ऐन. २०६३, बैंक तथा वित्तीय संस्था सम्बन्धी ऐन. २०६३, विकास बैंकको प्रबन्धपत्र, नियमावली बमोजिम हुनेछन् ।
९. साधारण सभा सम्बन्धी थप जानकारी विकास बैंकको प्रधान कार्यालय वालुवाटार काठमाण्डौंबाट कार्यालय समयभित्र प्राप्त गर्न सकिनेछ ।



प्रोक्सी फाराम

श्री सञ्चालक समिति
सांग्रिला डेभलपमेन्ट बैंक लिमिटेड,
बलुवाटार, काठमाडौं ।

विषय : प्रतिनिधि नियुक्त गरेको बारे ।

महाशय,

जिल्ला, म.न.पा./उ.मा.न.पा./न.पा./गा.वि.स., वडा नं. बस्ने म/हामी.....
ले त्यस कम्पनीको शेयरधनीको हैसियतले मिति २०७२/११/१४ गते शुक्रबारका दिन हुने एघारौं
साधारण सभामा म/हामी स्वयम् उपस्थित भई छलफल तथा निर्णयमा सहभागी हुन नसक्ने भएकाले उक्त सभामा मेरो/हाम्रो तर्फबाट
भाग लिन तथा मतदान गर्नका लागि.....जिल्ला,..... म.न.पा./उ.मा.न.पा./न.पा./गा.वि.स., वडा नं.....बस्ने
श्रीलाई मेरो/हाम्रो प्रतिनिधि नियुक्त गरी पठाएको छु/पठाएका छौं ।

प्रतिनिधि नियुक्त भएको व्यक्तिको

शेयर प्रमाणपत्र नं.
हस्ताक्षरको नमूना

निवेदक

दस्तखत :
नाम :
ठेगाना :
शेयर प्रमाणपत्र नं. :
शेयर संख्या :

(द्रष्टव्य : यो निवेदन साधारण सभा हुनु भन्दा कम्तीमा ४८ घण्टा अगावै कम्पनीको प्रधान कार्यालयमा पेश गरिसक्नु पर्नेछ ।)



सांग्रिला डेभलपमेन्ट बैंक लि.
Shangri-la Development Bank Ltd.
स्थानिय विकासको आधार

प्रवेश-पत्र

शेयरधनीको नाम :

शेयर प्रमाणपत्र नं. :

शेयर संख्या :

यस विकास बैंकको एघारौं वार्षिक साधारण सभा निम्न मिति, स्थान र समयमा बस्ने भएकोले उक्त सभामा उपस्थित हुन यो प्रवेश-पत्र जारी गरिएको छ ।

सभा बस्ने मिति, समय र स्थान :

मिति : २०७२/११/१४ गते शुक्रबार (तदनुसार सन् २०१६/०२/२६) ।

समय : बिहान ११ बजे ।

स्थान : नमस्ते किचेन बेकरी एण्ड बैंकवेट, गौरीधारा, काठमाण्डौं ।

दिनेश थकाली
(कम्पनी सचिव)

(द्रष्टव्य : यो प्रवेश-पत्र सभाकक्षमा प्रवेश गर्दा र साधारण सभा सम्पन्न नहुन्जेल अनिवार्य रूपमा साथ राख्नु होला ।)



साग्रीला डेभलपमेन्ट बैक लि.
Shangri-la Development Bank Ltd.
स्वास्थ्य व विकासात्मक बँक



सांग्रिला डेभलपमेन्ट बैंक लिमिटेडको एघारौं वार्षिक साधारण सभाका लागि संचालक समितिको तर्फबाट अध्यक्षज्यूको प्रतिवेदन आ.व. २०७१/०७२

आदरणीय शेयरधनी महानुभावहरू,

यस सांग्रिला डेभलपमेन्ट बैंक लिमिटेडको आजको यस एघारौं वार्षिक साधारण सभामा उपस्थित हुनु भएका सम्पूर्ण श्रेष्ठ शेयरधनी महानुभाव, अतिथिज्यूहरू, संचालक समिति सदस्यज्यूहरू एवं उपस्थित भद्र महिला तथा सज्जन वृन्दहरू प्रति आजको यस साधारण सभाको शुभ अवसरमा मेरो व्यक्तिगत तथा संचालक समितिका तर्फबाट हार्दिक स्वागत अभिवादन गर्दछु ।

आ.व. २०७१/०७२ मा यस विकास बैंकले हासिल गरेको प्रगति एवं उपलब्धिहरू समावेश गरिएको २०७२ आषाढ मसान्त सम्मको वासलात, नाफा/नोक्सान हिसाब, नाफा/नोक्सान बाँडफाँड हिसाब, नगद प्रवाह विवरण तथा सोसँग सम्बन्धीत अनुसूचीहरू सहितको संचालक समिति तथा नेपाल राष्ट्र बैंकबाट पारित तथा स्विकृत वित्तिय विवरण यहाँहरू समक्ष अनुमोदनका लागि पेश गरेको छु ।

यस सभाले विगत वर्षमा बैंकले गरेको उपलब्धिहरू तथा चालु आ.व. र भविष्यमा चाल्नु पर्ने कदम तथा भविष्यमा अपनाउनु पर्ने नीति नियम र कार्य योजना सम्बन्धमा सर-सल्लाह सुभावा एवं मार्ग निर्देशन गर्नेछ भन्ने विश्वासका साथ यहाँहरू सम्पूर्णलाई हृदयदेखी हार्दिक स्वागत गर्दै यस एघारौं वार्षिक साधारण सभाको प्रतिवेदन छलफल तथा स्विकृतीको लागी यहाँहरू समक्ष पेश गर्ने अनुमती चाहन्छु ।

(१) आ.व. ०७१/०७२ को विकास बैंकको कारोवार समिक्षा :-

क) वित्तीय स्थिती:

विकास बैंकको विगत वर्ष सँगको तुलनात्मक वित्तीय स्थिती निम्न अनुसार छ :

(रु. हजारमा)

विवरण	चालु आ.व. २०७१/०७२	*गत आ.व. २०७०/०७१	वृद्धि/कमी	
			रकममा	प्रतिशत
चुक्ता पूँजी (प्रस्तावित बोनस शेयर सहित)	८८९,४५६	७३६,०००.००	१५३,४५६.००	२०.८५%
जगेडा तथा कोषहरू (लाभांश पछिको)	१४१,६७७	११६,८६१	२४,८१६.९८	२१.२४%
कुल सम्पत्ति	९,१६७,५५४.७९	७,४६२,२१४.४८	१,७०५,३४०.३०	२३%
कुल निक्षेप	८,०१०,८८४.०८	६,४५५,९३७.०८	१,५५४,९४७.००	२४%
कुल कर्जा तथा सापट	६,५३६,५६१.०३	५,२१३,८६२.५८	१,३२२,६९८.४५	२५%
लगानी	२०२,९४५.२७	७२,१९४.४०	१३०,७५०.८७	१८१%
तरल सम्पत्ती	२,५०२,७६२.१६	२,११९,७५९.८९	३८३,००२.२७	१८%
तरलता प्रतिशत	३१.२४%	३२.८३%	-०.०२	-५%
निष्क्रिय कर्जा प्रतिशत	०.५८%	०.६८%	-०.१०%	-१५%
पूँजी कोष पर्याप्तता प्रतिशत	१३.२१%	१३.८९%	-०.०९	-५%

माथि उल्लेखित वित्तिय विवरणहरूको आधारमा विकास बैंक वित्तीय सूचकांकहरूमा सवल भएको विश्लेषण गर्न सकिन्छ । विकास बैंकको चुक्ता पूँजी, कुल सम्पत्ती, कर्जा सापट, निक्षेप लगायतमा उल्लेखनीय बृद्धि गरेको छ । त्यसको साथै समिक्षा बर्षमा बैंकले लगानी तर्फ विकास ऋणपत्रमा थप १५ करोड, दोस्रो बजार मार्फत अन्य संगठित संस्थाको शेयर तथा म्यूचियल फण्डमा २ करोड ६० लाख लगानी गरेकोले विकास बैंकको आमदानीमा विविधता गर्ने तर्फ अग्रसर भएको छ । व्यापारमा भएको बढिले विकास बैंकको पुंजीकोष पर्याप्ततामा पनि खासै कमी आएको छैन जुन नेपाल राष्ट्र बैंकद्वारा तोकीएको न्यूनतम प्रतिशत भन्दा अत्यधिक नै रहेको तथा यस बर्ष थप हुने बोनस शेयर तथा हकप्रद शेयरले सोलाई सबल बनाउन सहयोग पुग्नेछ भने कर्जा असुलीमा कडाई गरि निष्क्रिय कर्जा अनुपात न्यून गर्न बैंक सफल रहेको छ ।



स्व) संचालन नतिजा

(रु. हजारमा)

विवरण	चालु आ.व. २०७१/०७२	*गत आ.व. २०७०/०७१	वृद्धि/कमी	
			रकममा	प्रतिशत
व्याज आमदानी	८१२,९८८.७३	३०४,०४१.३५	५०८,९४७.३९	१६७%
व्याज स्वर्च	३९७,१४७.२९	१६१,८७५.७१	२३५,२७१.५८	१४५%
संचालन स्वर्च	१०२,९२७.०८	६०,२५१.५१	४२,६७५.५७	७१%
संचालन आमदानी	२८६,४६७.२५	३३,६३६.९९	२५२,८३०.२६	७५२%
मैह संचालन आमदानी	२३७.४३	३६६.३४	-१२८.९२	-३५%
खुद मुनाफा	१७८,०३१.५०	७४,०७३.६१	१०३,९५७.८८	१४०%
नोक्सानी व्यवस्था थप (कमी)	१८,१४३.१७	-३,१०९.६३	२१,२५२.८१	-६८३%
निष्क्रिय कर्जा प्रतिशत	०.५८%	०.६८%	-०.१०%	-१५%
शेयर संख्या प्रस्तावित बोनस शेयर बाहेक (हजारमा)	७,३६०.००	६,४००.००	९६०.००	१५%
प्रति शेयर आमदानी रु	२४.१९	११.५७	१२.६२	१०९%

*गत आ.व. साविक बागेश्वरी र आषाढ २९ मा मर्ज भए पछिको कारोवार मात्र समावेश भएको ।

यस समिक्षा वर्षमा विकास बैंकका आमदानीका सम्पूर्ण सूचकांकहरूमा वृद्धि भएको छ । प्रति शेयर आमदानीमा समेत वृद्धि भएको छ । खुद मुनाफाको हकमा गत वर्षको साविक बागेश्वरी तर्फको मात्र नाफा समेटिएकोले फरक देखिएको जानकारी गराउन चाहन्छु यस वर्ष गत वर्षको तुलनामा करिब १७ प्रतिशतले बढि रहेको छ ।

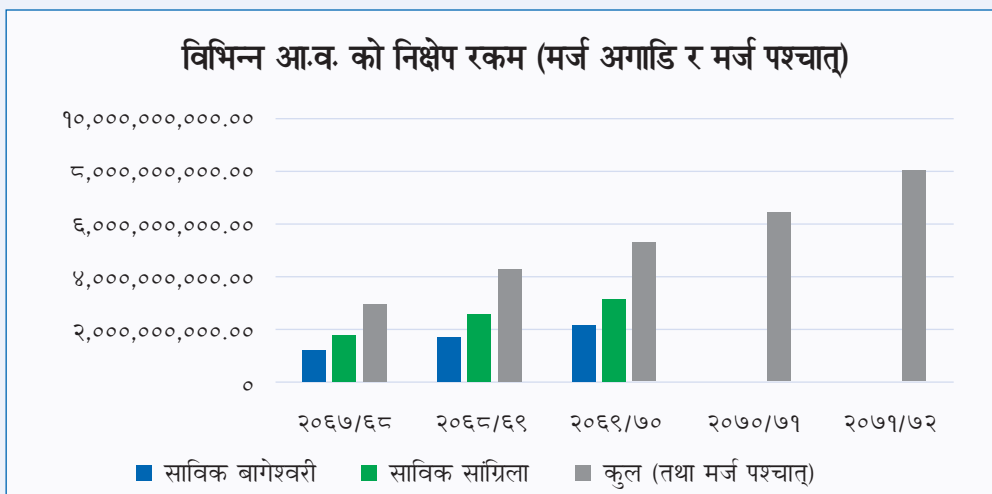
ग) निक्षेप संकलन :

बिगत पाँच आ.व. देखि हालसम्म यस विकास बैंकको निक्षेप रकमको वृद्धिदर निम्नानुसार छ :

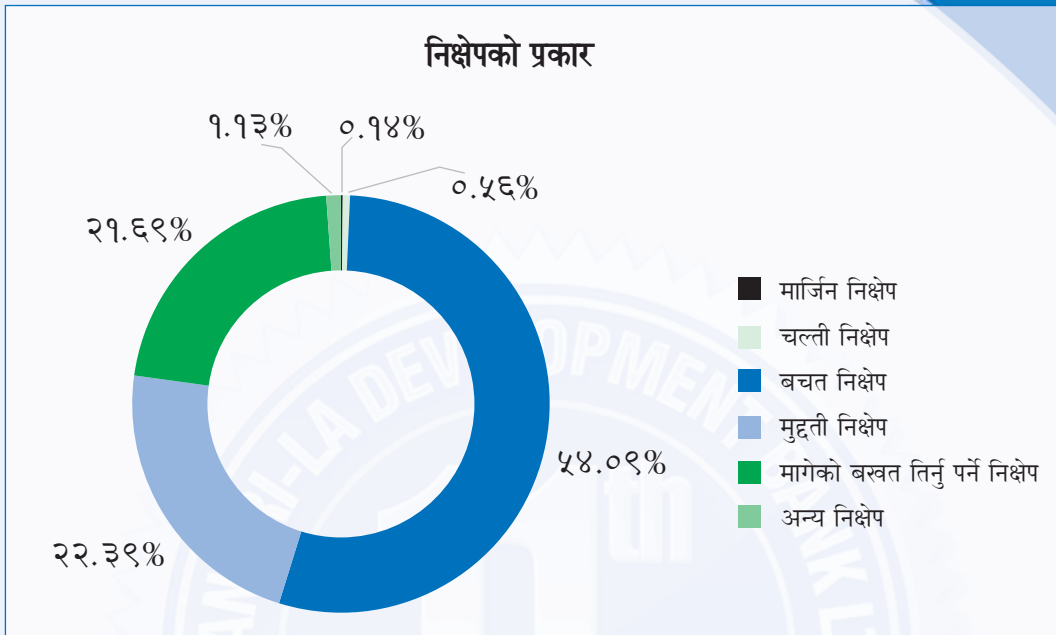
विभिन्न आ.व. को निक्षेप रकम (मर्ज अगाडि र मर्ज पश्चात्)

आर्थिक वर्षहरू	साविक बागेश्वरी रकम रु.	साविक साग्रीला रकम रु.	कुल
२०६७/६८	१,१७३,३३५,२३५.८४	१,७४०,५७०,११२.८३	२,९१३,९०५,३४८.६७
२०६८/६९	१,७२४,५३६,३४५.०९	२,५७१,९१७,७४४.७०	४,२९६,४५४,०८९.७९
२०६९/७०	२,१२५,९०२,१३२.५९	३,१२०,१४५,२९७.००	५,२४६,०४७,४२९.५९
२०७०/७१	-	-	६,४५५,९३७,०८०.००
२०७१/७२	-	-	८,०१०,८८४,०७८.५५

आ.व २०७०/७१ को अन्त्यमा मर्ज पश्चात रु. ६ अर्ब ४५ करोड निक्षेप रहेको यस विकास बैंकले यस आ. व. २०७१/०७२ को आषाढ मसान्तसम्म आईपुग्दा करिब १ अर्ब ५५ करोड थप निक्षेप संकलन गरि रु.८ अर्ब १ करोड पुर्‍याएको छ जुन गत वर्षको तुलनामा २४.१० प्रतिशतको वृद्धि हो भने सो अवधिसम्म विकास बैंकका करिब १ लाख २० हजार भन्दा बढि ग्राहकहरू रहेका छन् ।



हाल यस विकास बैंकको निक्षेपको बोनोट यस प्रकार रहेको छ ।



निक्षेपको प्रकार	(प्रतिशतमा)	
	२०७०/०७१	२०७१/०७२
मार्जिन निक्षेप	०.५०%	०.९४%
चल्ती निक्षेप	०.६५%	०.५६%
बचत निक्षेप	५८.०३%	५८.१०%
मुद्दती निक्षेप	२१.८१%	२२.३९%
मागेको बखत तिर्नु पर्ने निक्षेप	१८.४९%	२१.६९%
अन्य निक्षेप	०.९४%	१.९३%

माथि उल्लेखित निक्षेपको बोनोटले पनि प्रष्ट पार्दछ कि विकास बैंकमा मागेको बखत तिर्नु पर्ने (कल खाता), मुद्दती निक्षेप तथा अन्य निक्षेपको तुलनामा बचत निक्षेपको अंश बढि छ । यस वर्षमा तरलतामा सहज भएको कारण बचत निक्षेपमा ब्याजदर घट्दो क्रममा रहेकोले व्यक्तिगत निक्षेपकर्ताहरू मागेको बखत तिर्नु पर्ने निक्षेप तिर आकर्षित भएको कारण सो निक्षेपको प्रकारको अंशमा केही मात्रामा बृद्धि हुन गएको हाम्रो विश्लेषण रहेको छ । यसरी यस विकास बैंकको ८० प्रतिशत भन्दा बढि निक्षेप सर्वसाधारण व्यक्तिहरूको रहेकाले गर्दा विकास बैंक न्यून तरलता जोखिममा रहेको सजिलै अनुमान गर्न सकिन्छ ।

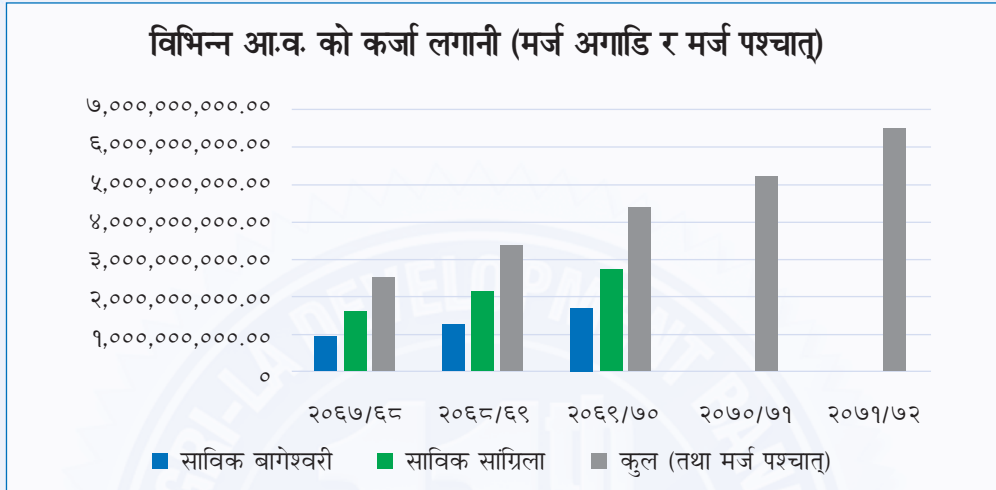
घ. कर्जा :

विभिन्न आ.व. को कर्जा लगानी (मर्ज अगाडि र मर्ज पश्चात्)

आर्थिक वर्षहरू	साविक बागेश्वरी रकम रू.	साविक साग्रीला रकम रू.	कुल संयुक्त रकम रू.
२०६७/६८	९२३,५३५,७८३.८२	१,५९०,३१०,४६०.७४	२,५१३,८४६,२४४.५६
२०६८/६९	१,२७४,८०४,६५९.७१	२,१२२,४४६,२४४.१०	३,३९७,२५०,९०३.८१
२०६९/७०	१,६६५,९४२,३६९.६०	२,७१५,५६६,२८७.००	४,३८१,५०८,६४८.६०
२०७०/७१	-	-	५,२१३,८६२,५८२.००
२०७१/७२	-	-	६,५३६,५६१,०३३.१९



गत आ.व. २०७०/७१ मा रू. ५ अर्ब २१ करोड कर्जा रहेको यस विकास बैंकले यस आ. व. २०७१/०७२ को आषाढ मसान्तसम्म आईपुग्दा करिब १ अर्ब ३२ करोड थप कर्जा प्रवाह गरि गरि रू.६ अर्ब ५३ करोड पुऱ्याएको छ जुन गत वर्षको तुलनामा २५.४० प्रतिशतको वृद्धि हो ।

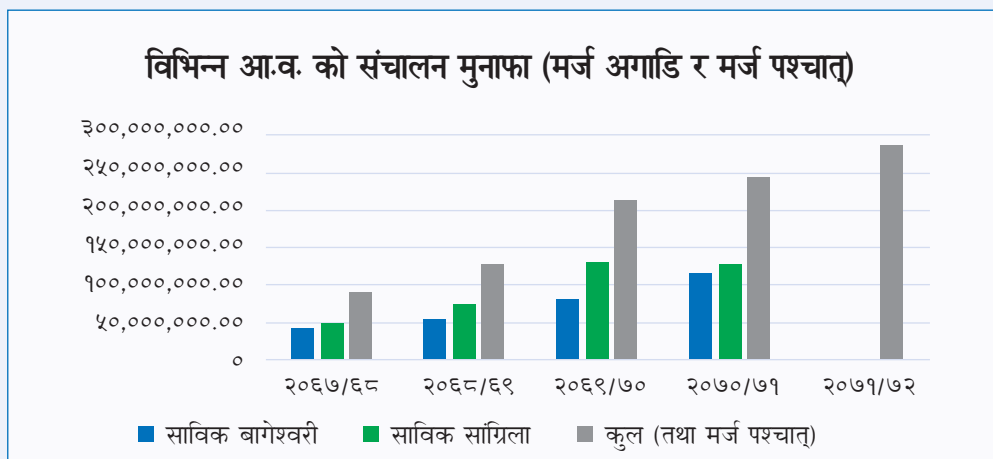


ड. मुनाफा वृद्धि :

यस आ.व. २०७१/०७२ मा विकास बैंकले गत वर्षको तुलनामा कर्जा असुली कार्यमा निकै जोड दिई निष्कृय कर्जालाई समेत न्युन गर्नु, कोषको लागतलाई निक्षेपको प्रकार मिलाई एवं ग्राहक सेवामा ध्यान दिई न्यून राख्न सक्नु, संचालन खर्चको वृद्धि न्यून राख्नुका साथै कर्जा लगानीमा वृद्धिको साथै आफुसंग भएको तरलता विकास ऋणपत्र, विभिन्न संगठित संस्थाका शेयर तथा म्यूचियल फण्ड जस्ता विभिन्न क्षेत्रहरूमा लगानी वृद्धि गरि कोषको अधिकतम उपयोगिता गर्न सकेको कारण बैंकले मुनाफामा वृद्धि हासिल गर्न सफल रहेको छ । यसरी आगामी वर्षमा पनि बैंकको मुनाफामा दिगो रूपमा वृद्धि हुनेमा बैंक व्यवस्थापन विश्वस्त रहेको छ ।

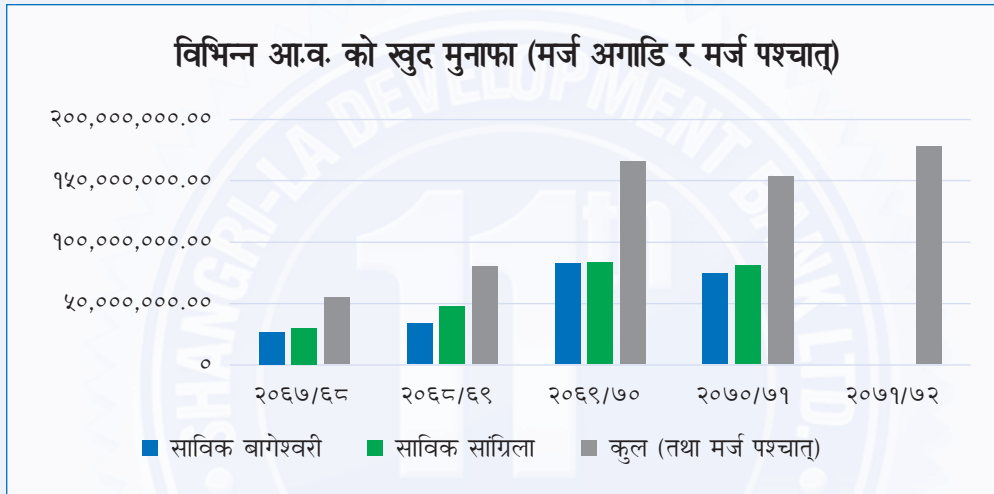
विभिन्न आ.व. को संचालन मुनाफा (मर्ज अगाडि र मर्ज पश्चात्)

आर्थिक वर्षहरू	साविक बागेश्वरी रकम रू.	साविक साग्रीला रकम रू.	कुल संयुक्त रकम रू.
२०६७/६८	४०,८४८,४६५.४१	४७,६४२,०८४.७९	८८,४९०,५५०.२०
२०६८/६९	५२,७०५,३४९.८७	७३,६५८,७६९.८६	१२६,३६४,११९.७३
२०६९/७०	८१,४०५,६२७.८६	१३१,१०७,९०६.००	२१२,५१३,५३३.८६
२०७०/७१	११५,५५१,११५.००	१२७,३५६,२८९.००	२४२,९०७,४०४.००
२०७१/७२	-	-	२८६,४६७,२५१.८७



विभिन्न आ.व. को खुद मुनाफा (मर्ज अगाडि र मर्ज पश्चात्)

आर्थिक वर्षहरू	साविक बागेश्वरी रकम रू.	साविक सांग्रिला रकम रू.	कुल संयुक्त रकम रू.
२०६७/६८	२५,८९७,४५१.३९	२९,१२२,२९८.८७	५५,०१९,७५०.२६
२०६८/६९	३३,४३६,४९१.९४	४७,२४१,९९३.००	८०,६७८,४८४.९४
२०६९/७०	८२,१५३,३२६.२६	८३,५८४,८३७.००	१६५,७३८,१६३.२६
२०७०/७१	७४,०७३,६९३.००	८०,७९२,८७६.००	१५४,८६६,४८९.००
२०७१/७२	-	-	१७८,०३९,४९५.१९



(१) राष्ट्रिय तथा अन्तर्राष्ट्रिय परिस्थितीबाट कारोवारलाई परेको असर :

२०७२ वैशाख १२ गतेको महाभूकम्प तथा त्यस पछिको परकम्पका कारण मुलुकमा ठूलो परिमाणमा जनधनको क्षति भएको छ । भूकम्पका कारण ८ हजार ८ सयभन्दा बढीले जीवन गुमाएका छन् भने २२ हजारभन्दा बढी घाइते भएका छन् । भूकम्पपश्चात् नेपाल सरकारद्वारा तयार गरिएको विपत् पछिको आवश्यकता पहिचान (Post Disaster Needs Assessment-PDNA) प्रतिवेदन अनुसार भूकम्पबाट रू. ७०६ अर्ब बराबरको क्षति भएको विवरण सार्वजनिक भएको छ । विकास बैंक समग्र अर्थतन्त्रको अंग भएकोले राष्ट्रिय तथा अन्तर्राष्ट्रिय परिस्थितीबाट यसको कारोबार अछुतो हुन सक्दैन । आ. व. २०७१/७२ मा नेपालको आधारभुत मूल्यको आधारमा कुल ग्राहस्थ उत्पादन अघिल्लो आ. व. को ५.२ प्रतिशतको तुलनामा ३.० प्रतिशतले मात्र बृद्धि भएका छ । विनासकारी भूकम्प, मौसमी प्रतिकूलता आदि जस्ता कारणहरूबाट यस आ. व. को आर्थिक बृद्धिदर गत बर्ष भन्दा कम हुन गएको अनुमान गर्न सकिन्छ । यस वर्षमा कृषि तथा गैर-कृषि क्षेत्रको बृद्धिदर क्रमशः १.९ प्रतिशत र ३.६ प्रतिशत रहेको अनुमान छ, अघिल्लो वर्ष यस्तो बृद्धि क्रमशः २.९ प्रतिशत र ६.३ प्रतिशत रहेको थियो । त्यसै गरि उत्पादकको मूल्यमा कुल ग्राहस्थ उत्पादन बृद्धिदर अघिल्लो बर्ष ५.४ रहेकोमा समिक्षा बर्षमा ३.४ प्रतिशत रहेको अनुमान छ । नेपाल सरकारको आर्थिक वर्ष २०७२/७३ को बजेट वक्तव्यमा उल्लेखित ६.० प्रतिशतको आर्थिक बृद्धिदर हासिल हुने भनिँएता पनि विनासकारी भूकम्प पछिको पुर्ननिर्माणमा ढिलाई, भारतीय नाकामा भएको अवरोध एवं अधोषित नाकाबन्दी र तराईमा देखिएको राजनीतिक गतिरोध आदिले गर्दा नेपाल राष्ट्र बैंकले यस आ.व मा आर्थिक बृद्धिदर १%-२% मा संकुचित हुनसक्ने आंकलनले पनि यस आ. व. मा समग्र आर्थिक बृद्धिदर निरासाजनक हुने देखिन्छ ।

देशमा आएको विनासकारी भूकम्पका तथा बन्द हडताल, नाकाबन्दीका कारण आयातमा केही संकुचन भएकोले व्यापार घाटा कमदरले विस्तार भएकोछ । अघिल्लो बर्ष १९.६ प्रतिशत रहेको बस्तु निर्यात समिक्षा बर्षमा ७.३ प्रतिशतले घट्न गएको छ । निर्यात घटेको र आयातमा केही बृद्धि भएका कारण यस बर्ष निर्यात आयात अनुपात ११ प्रतिशतमा भरेको छ जुनकी अघिल्लो बर्ष १२.९ प्रतिशत रहेको थियो । कुल बस्तु निर्यातमध्ये भारततर्फको निर्यात अघिल्लो बर्ष १६.९ प्रतिशतले बढेकोमा समिक्षा बर्षमा ६.३ प्रतिशतले बढेको छ । चिनतर्फको निर्यात अघिल्लो बर्ष ३६.४ प्रतिशतले बढेकोमा समिक्षा बर्षमा ४१.५ प्रतिशतले घटेको छ । त्यसै गरि अन्य मुलुकतर्फको निर्यात अघिल्लो बर्ष ४३.९ प्रतिशतले बढेकोमा समिक्षा बर्षमा ७.८ प्रतिशतले घटेको छ । त्यस्तै आयात तर्फ अघिल्लो बर्ष भारतबाट ३०.२ प्रतिशतले बढेको आयात समिक्षा बर्षमा २.९ प्रतिशतले मात्र बढेको छ । चिनबाट अघिल्लो बर्ष १७.४ प्रतिशतले बढेकोमा समिक्षा बर्षमा उच्चदर ३६.६ प्रतिशतले बृद्धि भएको छ भने अन्य देशबाट अघिल्लो बर्ष २८.२ प्रतिशतले बढेकोमा समिक्षा बर्षमा १२.१ प्रतिशतले मात्र बृद्धि भएको छ ।



नेपालबाट दिनहुँ हजारौंको संख्यामा श्रमयोग्य युवाहरू विदेशीएको अवस्था छ । यसले विप्रेषण आप्रवाहमा उल्लेख्य सहयोग गरेतापनी देश भित्रको श्रममा कमी हुन जाने निश्चित प्राय छ । यसको असर देशको कृषि योग्य जमिन बाँभो रहने तथा अन्य कल कारखानामा श्रमको अभाव हुने देखिन्छ । साथै विप्रेषणबाट प्राप्त रकमलाई उत्पादनशिल क्षेत्र तर्फ प्रवाह गर्ने स्पष्ट नीति नरहे सम्म सो ले उपभोगलाई नै प्रोत्साहन गरि मुद्रास्फिती तथा बैदेशिक व्यापार घाटालाई बढाउने देखिन्छ । यस आ. व. मा विप्रेषण आप्रवाह गत वर्षको २५ प्रतिशतको तुलनामा १३.६ प्रतिशतले बृद्धि भई ६१७ अर्व २८ करोड पुगेको छ ।

नेपाल राष्ट्र बैंकबाट इजाजत प्राप्त बैंक तथा वित्तीय संस्थाहरूको संख्या २०७१ असार मसान्तको २०४ बाट घटेर २०७२ असार मसान्तमा १९५ रहेको छ । “बैंक तथा वित्तीय संस्था एक आपसमा गाभने/गाभिने सम्बन्धी विनियमावली, २०६८” कार्यान्वयनमा आएपछि २०७२ असोज मसान्तसम्म ८३ वटा बैंक तथा वित्तीय संस्थाहरू एक आपसमा मर्ज भई ३१ वटा संस्था बनेका छन् । त्यसैगरी, समीक्षा अवधिमा एउटा वाणिज्य बैंकले दुईवटा वित्त कम्पनीहरू र एक विकास बैंकले अर्को एक विकास बैंक प्राप्ति (Acquisition) गरेका छन् । जस अनुसार २०७२ जेठ मसान्तमा “क” वर्गका ३०, “ख” वर्गका ७९, “ग” वर्गका ५० र “घ” वर्गका ३६ गरी कुल बैंक तथा वित्तीय संस्थाहरूको संख्या १९५ रहेको छ । सो संख्या गत वर्ष क्रमशः ३०, ८४, ५३ र ३७ रहेको छ । समग्रमा बैंक वित्तीय संस्थाहरूको शाखाहरू घटेको भएतापनी शाखा संजाल गत वर्षको ३४३० बाट बृद्धि भई ३८२४ पुगेकोले बैकिङ्ग अफ प्रतिस्पर्धी बन्न पुगेको छ ।

अन्तर्राष्ट्रिय बजारको हकमा विश्वको आर्थिक वृद्धिदर सन् २०१४ मा ३.४ प्रतिशत रहेकोमा सन् २०१५ मा ३.३ प्रतिशत रहने प्रक्षेपण छ । संयुक्त राज्य अमेरिकाको आर्थिक वृद्धिदर सन् २०१४ को २.४ प्रतिशत रहेकोमा सन् २०१५ मा २.५ प्रतिशत रहने प्रक्षेपण छ । त्यसैगरी, सन् २०१५ मा युरो क्षेत्र एवम् जापानको अर्थतन्त्र क्रमशः १.५ प्रतिशत र ०.८ प्रतिशतले वृद्धि हुने प्रक्षेपण छ । सन् २०१४ मा युरो क्षेत्रको अर्थतन्त्र ०.८ प्रतिशतले वृद्धि भएको थियो भने जापानको आर्थिक वृद्धिदर ०.१ प्रतिशतले ऋणात्मक रहेको थियो । छिमेकी मुलुकहरू भारत र चीनको आर्थिक वृद्धिदर सन् २०१५ मा क्रमशः ७.५ प्रतिशत र ६.८ प्रतिशत रहने अन्तर्राष्ट्रिय मुद्रा कोषको प्रक्षेपण छ । सन् २०१४ मा यी मुलुकहरूको आर्थिक वृद्धिदर क्रमशः ७.३ प्रतिशत र ७.४ प्रतिशत रहेको थियो । सन् २०१४ मा ३.२ प्रतिशतले वृद्धि भएको विश्व व्यापार सन् २०१५ मा ४.१ प्रतिशतले वृद्धि हुने कोषको प्रक्षेपण छ । नेपालको बैदेशिक व्यापार समेत भारतबाट आयातमा निर्भर भएको कारणले भारतमा मुद्रास्फिती अधिक रहदा नेपालमा पनि मुद्रास्फिती नियन्त्रण आ. व. भरीनै चुनौतीपूर्ण रह्यो । समग्रमा अन्तर्राष्ट्रिय परिस्थितीले बिकास बैंकलाई केही चुनौती तथा अवसरहरू प्रदान गरेको छ जसलाई सबल व्यवस्थापन गर्न हामी सफल रहेका छौ ।

(३) चालु आ. व. को उपलब्धी र भविष्यमा गर्नुपर्ने कुराको सम्बन्धमा संचालक समितिको धारणा :

चालु आ.व. २०७२/७३ को प्रथम त्रैमास खास गरि बैंक तथा वित्तीय संस्थाहरूको लागि मात्र नभएर उद्योग, ब्यापार, पर्यटन, शैक्षिक संस्थाहरूका लागि त्यती उत्साहजनक देखिएन । बैशाख १२ गते आएको महाभुकम्प तथा सो पश्चात आईरहेका पराकम्पनको अलवा देशको राजनीतिक अस्थिरताका कारण विगत केही महिना देखि तराई तथा देशको बिभिन्न भागहरूमा भएको बन्द हडतालले यस अवधिमा बैंक तथा वित्तीय संस्थाहरू नियमित रूपमा संचालन हुन नसकि कर्जा लगानी तथा कर्जा असुलीमा सोको असर नराम्रोसँग पर्न गएको छ ।

(क) वित्तिय परिसूचकमा उपलब्धी :

आ.व. २०७२/७३ को प्रथम त्रैमाससम्म आई पुग्दा बिकास बैंकको उपलब्धिहरू निम्न बमोजीम रहेको छ ।

(रु. हजारमा)

विवरण	आश्विन मसान्त २०७२	आश्विन मसान्त २०७१	वृद्धि/कमी	
			रकममा	प्रतिशत
चुक्ता पूँजी	७३६,०००.००	६४०,०००.००	९६,०००.००	१५%
जगेडा तथा कोषहरू (लाभांश अधिको)	३२४,०३५.८३	२८८,३४७.६४	३५,६८८.१९	१२.४०%
कुल सम्पत्ति	९,९५३,६२६.३५	७,८६८,२२८.९०	२,०८५,३९७.४५	२६.५०%
कुल निक्षेप	८,५२४,९८०.६८	६,६९८,५३९.३९	१,८२६,४४१.२९	२७.३०%
कुल कर्जा तथा सापट	६,६०४,६४५.४५	५,२८९,९१४.००	१,३१४,७३१.४५	२४.९%
कर्जा निक्षेप अनुपात (ने. रा. बै. अनुसार)	६८.९१%	६९.३९%	०.०५	-०.०७%
लगानी	२०२,७१२.६४	७९,९४२.२५	१२२,७७०.३९	१८९.८%
तरल सम्पत्ती	२,७९९,५०७.१९	२,२४२,२२२.३	५५७,२८४.८९	२४.९%
तरलता प्रतिशत	३४.५४%	३४.५१%	०.०३	०.१०%
पूँजी कोष पर्याप्तता प्रतिशत	१३.२७%	१५.२८%	-२.०१	-१३.२%
स्वुद मुनाफा	३९,९३९.८०	३२,८५३.७८	-९२९.९८	-२.८०%
निष्क्रिय कर्जा प्रतिशत	०.४७%	०.७९%	०.३२%	४०.५%



उपरोक्त सूचाङ्कहरूले प्रष्ट पार्दछ की चालु आ.ब.२०७२/७३ को प्रथम त्रैमासमा विकास बैंकको कर्जा, तथा मुनाफामा खासै बृद्धि नदेखिएता पनि आगामी त्रैमासमा कर्जा प्रवाह तथा असुली कार्यमा तदारुकताका साथ लागि बैंकको मुनाफामा बृद्धि हुनेछ भन्ने विश्वास दिलाउन चाहान्छु । तथापी अधिल्लो आ.व. को सोही प्रथम त्रैमासको तुलनामा यस चालु बर्षको प्रथम त्रैमासमा निक्षेपमा २७.३० प्रतिशत तथा कर्जामा २४.९ प्रतिशत बृद्धि गर्न बैंक सफल भएको छ ।

(ख) ग्राहक सेवा, व्यवस्थापन तथा अन्य क्षेत्रमा सूचना प्रविधीको प्रयोग :

आजको युग सूचना प्रविधीको बिना अधुरो तथा अपाङ्ग जस्तै हुन्छ । यस प्रतिष्पर्धी विश्व वजारका साथै देशमा भएको सूचना प्रविधीको विकाससगै यस बैंकलाई सवल, सक्षम एवं प्रतिष्पर्धी सूचना प्रविधि युगमा स्थापित गरि सेवाग्राहीलाई सरल, सहज एवं छिटो छरितो रूपमा बैकिङ्ग सेवा प्रदान गर्नको लागि बैंकले ११ स्थानबाट ATM सेवा शुरू गरिएको र ग्राहक महानुभावहरूलाई सजिलो रूपमा आफ्नो घर/कार्यालयमा वसी आफ्नो कारोवार वारे जानकारी प्राप्त गर्नको लागि SMS Banking, I-Banking, E-Sewa जस्ता Mobile Banking सेवा सञ्चालन गरिएको छ ।

विकास बैंकले सूचना प्रविधिलाई व्यवस्थित रूपमा केन्द्रकृत गरि बैंकको केन्द्रिय कार्यालय बालुवाटारबाट नै सम्पूर्ण शाखाहरूको कारोवार व्यवस्थित गर्नको लागि Centralized Purnori System प्रयोगमा ल्याइएको छ । विकास बैंकको व्यवस्थापन सूचना व्यवस्था (MIS) लाई समय सापेक्ष सम्पूर्ण शाखाहरूको हिसाव किताव दैनिक रूपमा व्यवस्थापनबाट नियमन तथा नियन्त्रण गर्न सकिने गरि परिकल्पना गरिएको छ । त्यसै गरि ने. रा. बैं. को निर्देशन अनुसार Disaster Recovery Plan बनाई डिआर साइटमा प्रत्येक दिन Data Back up लिई केन्द्रीय कार्यालय, बालुवाटार तथा क्षेत्रीय कार्यालय, पोखरामा विकास बैंकमा तथ्याङ्कहरूलाई सुरक्षित साथ राख्ने गरिएको छ । विकास बैंकको आन्तरिक सूचना प्रवाह तथा कम्प्युनिकेसन सिस्टममा सुधार गरि इन्ट्रानेटको व्यवस्था गरिएको छ । साथै मानव संसाधन व्यवस्थापनको लागि अत्याधुनिक पे रोल तथा मानव संसाधन व्यवस्थापनको सफ्टवेयर समेत लागु गरिएको छ । यस अघि पनि MICR Compatible चेकको डिजाइन लागू गरिएकोमा हाल सालै सम्पूर्ण चेकलाई MICR प्रविधीमा जारी गरि पूर्ण लागू गर्ने व्यवस्था गरिएको छ । साथै, सि डि एस सँग सम्भौता गरि विकास बैंकको धितोपत्रहरू अभौतिकरण गरि सकिएको समेत जानकारी गराउँदछु ।

त्यस्तै हाल यस विकास बैंकले भारतको सेन्ट्रल बैंकको इन्डियामा रहको नोस्ट्रो खाताबाट भारतमा औषधी उपचारको लागि जाने ब्यक्तीहरू, अध्ययनको लागि जाने विद्यार्थीहरू तथा भारत भ्रमणमा जाने नेपाली दाजु भाई, दिदी बहिनीहरूको लागि आवश्यक कागजात लिई उक्त बैंकको रु. २५,००० सम्मको चेक उपलब्ध गराई सहयोग गर्दै आईरहेको छ । यस विकास बैंक भारतीय रूपैयाँ कारोवारको नेपाल राष्ट्र बैंकबाट अनुमती लिई विकास बैंकको मुख्य शाखा, बालुवाटारबाट विशेष कामले भारत जाने नेपाली दाजु भाई, दिदी बहिनीहरूलाई समेत आवश्यक कागजात लिई नेपाल राष्ट्र बैंकले तोकीएको सीमासम्म भारतीय रूपैयाँ उपलब्ध गराई सेवा गर्दै आईरहेको रहेको जानकारी गराउँदछु ।

(ग) संस्थापित शाखाहरूको विकास तथा सम्बर्धन र नयाँ शाखा विस्तार :

संस्थापित शाखाहरूको विकास तथा शाखा विस्तार गर्ने बैंकको नीति अनुरूप विकास बैंकले पोखरा र नेपालगञ्जमा क्षेत्रीय कार्यालयको रूपमा सञ्चालनमा ल्याई क्षेत्रीय व्यवस्थापनको अवधारणाको शुरुवात गरिएको र सोही अनुसार सेवा तथा सुविधाहरू समेत क्षेत्रीय स्तरमा नै अधिकार प्रत्यायोजन गरिएको छ । वित्तिय संस्थाको आवश्यकताको पहिचान गरि स्थानहरू छनौट गरि शाखा विस्तार गर्ने बैंकको उद्देश्य अनुरूप समिक्षा बर्षमा बालुवाटार मुख्य शाखा तथा चितवन-टाँडीमा शाखा विस्तारको साथै यस बर्ष सुदूर पश्चिमाञ्चलको अत्तरीया-कैलाली, मध्य पश्चिमाञ्चलको चन्दननाथ न.पा. जुम्ला र पूर्वाञ्चलको इटहरी-सुनसरीमा शाखा संचालन गरि हाल शाखा संख्या २९ पुगेका छन् भने इमाडोल-ललितपुर तथा गुलेरीया-बर्दिया शाखा कार्यालय खोल्ने नेपाल राष्ट्र बैंकबाट स्वीकृती प्राप्त भई निर्माण कार्य समेत अगाडि वढाइ सकिएको व्यहोरा जानकारी गराउँदछु ।

(घ) आन्तरिक नियन्त्रण प्रणालीको विवरण :

विकास बैंकले आन्तरिक नियन्त्रण प्रणालीलाई विशेष ध्यान दिईएको छ । नेपाल राष्ट्र बैंकको निर्देशन, बैंक तथा बित्तीय संस्था सम्बन्धी ऐन २०६३ को दफा १४ र १५ मा भएको व्यवस्था बमोजिम संचालक समितिले आफ्नो जवाफदेहीतामा लेखा परीक्षण उप समिति, जोखिम ब्यवस्थापन उप समिति, कर्मचारी सेवा सुबिधा निर्धारण उप समिति, खरीद तथा निर्माण समिति, पदपूर्ति समिति, आर्थिक निर्देशन समिति, कर्जा समिति, लगानी समिति र मर्जर तथा एक्वीजिशन समिति गठन गरि विकास बैंकले आन्तरिक नियन्त्रण प्रणालीलाई व्यवस्थित गर्न विभिन्न विनियमावली, नीति, निर्देशन, कार्यविधि तथा मार्गदर्शनहरू पारीत गरी आवश्यकता अनुसार नेपाल राष्ट्र बैंकबाट स्वीकृति लिई तथा जानकारी दिई लागू गरेको छ ।

यस विकास बैंकका गैरकार्यकारी संचालकको संयोजकत्वमा लेखा परीक्षण समिति गठन गरिएको छ । जसले विकास बैंकको वित्तीय कारोबारको अनुगमन गरी आन्तरिक नियन्त्रणलाई प्रभावकारी तुल्याईएको छ । यस विकास बैंकले आ.ब. २०७१/७२ मा वाग्ले एण्ड एसोसिएट्स, चार्टड



एकाउन्टेन्ट्सलाई कन्कुरेण्ट अडिट नियुक्त गरि दैनिक रूपमा कार्य सम्पादनको मूल्याङ्कन, अध्ययन तथा नियन्त्रणको रूपमा आन्तरिक लेखा परीक्षण गराई नियन्त्रण प्रणाली चुस्त र दुरुस्त राखिएको छ । साथै विकास बैंकले व्यवसायिक चार्टर्ड एकाउन्टेन्टलाई अनुपालना अधिकृत नियुक्ति गरि कारोवारहरूको लेखा जोखा तथा जाँच गर्ने व्यवस्था गरिएको छ ।

(४) मर्जर, (गाभने/गाभिने तथा प्राप्ती/समाहित) पूँजी वृद्धि गर्ने सम्बन्धमा :

नेपाल राष्ट्र बैंकले सार्वजनिक गरेको चालु आ.ब. २०७२/०७३ को मौद्रिक नीति तथा उक्त बैंकको मिति २०७२/०४/२१ गतेको बै.वि.नि.वि/नीति परिपत्र क ख ग/०२/०७२/७३ ले २०७४ आषाढ मसान्तम्म “ख” वर्गको राष्ट्रिय स्तरको विकास बैंकले चुक्ता पूँजी रु.२ अर्ब ५० करोड पुऱ्याउनु पर्ने निर्देशन बमोजिम तथा सो बैंकको मिति २०७२/०४/२१ मा बैंक तथा बित्तीय संस्थाहरूलाई भाद्र मसान्त भित्र पूँजी योजना पेश गर्न दिएको निर्देशन बमोजिम यस विकास बैंकले समिक्षा बर्ष र आगामी २ आ.ब. को आर्जित मुनाफाबाट बोनस शेयर जारी गर्ने, हकप्रद शेयर निष्काशन गर्ने साथै अन्य बैंक तथा बित्तीय संस्थाहरूसँग मर्ज गर्ने गाभने/गाभिने तथा प्राप्ती/समाहित गर्ने गरि नेपाल राष्ट्र बैंकले तोकेको पूँजी समय सीमा भित्र पुऱ्याउने सहितको पूँजी वृद्धि योजना पेश गरि सकेको छ ।

यस विकास बैंकले मर्जको लागि संस्थागत सुशासनमा संचालन भएको, सम्पती गुणस्तर राम्रो भएको, मुनाफामा रहेको, नेटवर्थ राम्रो भएको, सकभर शाखाहरू नबाभिने खालको उपयुक्त साभेदार आएमा मर्ज तथा प्राप्तीको लागि सधै खुला रहेको छ भने सो सम्बन्धमा विभिन्न वित्तीय संस्थाका प्रतिनिधिहरूसँग छलफल तथा अध्ययन गर्न मर्जर समिति गठन गरि कार्य समेत शुरू गरि सकेको जानकारी गराउँदछु ।

(५) मानव संशाधन व्यवस्थापन :

समिक्षा बर्षमा विकास बैंकमा कुल २५५ जना कर्मचारीहरू कार्यरत रहेका छन जस मध्ये ११० जना (४३.१३ प्रतिशत) महिला कर्मचारीहरू रहेका छन् । दक्ष, कुशल एवं व्यवसायीक जनशक्ती संस्थाको अमूल्य निधि रहने र सोही अनुसार जनशक्तीलाई सशक्त एवं सक्षम बनाउनु पर्ने कर्तव्य संस्थाको रहने मान्यता अनुरूप विकास बैंकले कार्यरत कर्मचारीहरूलाई आवश्यकता अनुसारको बाह्रय तथा आन्तरिक तालीमहरू विभिन्न समयमा गराउँदै आइरहेको छ । यसरी जनशक्तिहरूको तालिमलाई दुई प्रकारले अगाडी बढाइएको छ । १) बाह्रय तालीम २) आन्तरिक तालीम

बाह्रय तालीम अन्तर्गत विभिन्न व्यवसायीक संस्थाहरूले सञ्चालन गर्ने तालीममा आवश्यकता अनुसार जनशक्तीलाई तालीममा सहभागी गराइनेछ भने आन्तरिक रूपमा विभिन्न विभागमा कार्यरत मानव संशाधनको कारोवारको प्रकृतीको आधारमा आन्तरिक रूपमा तालीम प्रदान गरिनेछ । विभिन्न शाखाहरूको कारोवार, प्रगती विवरण र समस्याहरूवारे छलफल तथा भावि योजना वारे अन्तरक्रिया गर्नु आवश्यक रहने हुँदा त्रैमासिक रूपमा उच्च व्यवस्थापन, विभागीय प्रमुख र शाखा प्रमुख विच अन्तरक्रिया र तालीमहरूको व्यवस्था गर्ने गरिएको गरिएको छ ।

समिक्षा बर्षमा विकास बैंकले जनशक्ति तालीममा रु. ३४५,५५०/- खर्च गरेको छ । जसमा आवश्यकता अनुसार कनिष्ठ तहदेखि कार्यकारी तहका कर्मचारीहरूलाई विभिन्न संस्थाहरूद्वारा संचालन गरिएको तालिम तथा कार्यशाला गोष्ठीमा सहभागी गराएको छ । संस्थागत सुशासन, लेखा व्यवसाय तथा नयाँ आयाम, कर्जा मूल्यांकन, सम्पती तथा दायित्व मूल्यांकन, एकिकृत निर्देशन सम्बन्धी कार्यशाला गोष्ठी, हस्ताक्षर जांच तथा नक्कली मुद्रा पहिचान, नेतृत्व विकास, आन्तरिक बैंक भुक्तानी, कर्जा तथा संचालन जोखिम ब्यवस्थापन, साना तथा मझौला कर्जा ब्यवस्था, सामान्य प्रशासन, निक्षेप मार्केटिङ्ग, नगद सम्बन्धी, सम्पती सुद्विकरण, खुद्रा कर्जा लगानी, संशोधित कर सम्बन्धी कार्यशाला गोष्ठी, एडभान्स एक्सेल, उत्कृट जनशक्ति ब्यवस्थापन सम्बन्धमा तालिम प्रदान गरिएको छ ।

(६) पूँजीको समूहगत शेयर स्वामित्व सम्बन्धमा :

सांग्रिला डेभलपमेन्ट बैंक नेपाल राष्ट्र बैंकबाट “ख” वर्गको वित्तीय संस्थाको रूपमा वित्तीय कारोवार गर्ने इजाजत प्राप्त संस्था हो । जसको चुक्ता पूँजी यस आ.ब.२०७१/०७२ को मूनाफा तथा संचित मूनाफा समेतबाट शेयरधनीहरूलाई दशौं वार्षिक साधारण सभाद्वारा पारित ४ बराबर १ हकप्रद शेयर तथा यस साधारण सभाद्वारा पारित गरिने २०.८५% बोनस शेयर प्रदान गरे पछि रु. १,०७,३४,५६,०००/- पुग्नेछ । विकास बैंकको प्रबन्धपत्रमा व्यवस्था भएबमोजिम शेयरधनीहरूलाई दुई वर्गमा विभाजन गरी संस्थापक समूह “क” का शेयर धनीहरूको ७० प्रतिशत र सर्वसाधारण समूह “ख” का शेयरधनीहरूको ३० प्रतिशत पूँजीको समूहगत शेयर स्वामित्व रहने व्यवस्था भई सोही अनुसार कार्यान्वयनमा रहेको छ ।

विकास बैंकले नेपाल राष्ट्र बैंकको पूर्व स्वीकृति लिई प्रचलित कम्पनी कानून, बैंक तथा वित्तीय संस्था सम्बन्धी कानून तथा अन्य प्रचलित कानूनको अधिनमा रही विकास बैंकले आफ्नो पूँजी तथा स्वामित्वको संरचनामा हेरफेर गर्न सक्ने, संस्थापक र सर्वसाधारणको शेयर स्वामित्वको अनुपातमा संचालक समितिको समूहगत संरचनामा परिवर्तन गर्न सक्दछ । सोही अनुरूप विकास बैंकको संस्थापक शेयर स्वामित्व ५१ प्रतिशत



र सर्वसाधारणको शेयर स्वामित्व ४९ प्रतिशत कायम गर्ने सम्बन्धमा नेपाल राष्ट्र बैंक समक्ष पूर्व स्वीकृतिको लागि पेश गर्ने भन्ने मिति २०७२/८/१५ मा बसेको संचालक समितिको १५६ औं बैठकबाट निर्णय भएको हो । त्यसरी निर्णय भएपछि स्वीकृतिको लागि पेश गरिएकोमा नेपाल राष्ट्र बैंकबाट मिति २०७२/०९/१२ को पत्रद्वारा संस्थापक शेयर सर्वसाधारणमा परिणत गर्न र सोहीअनुसार संचालक समितिमा प्रतिनिधित्व मिलाउने गरी स्वीकृति प्राप्त भएको छ ।

नेपाल राष्ट्र बैंकको एकिकृत निर्देशनमा नेपाल राष्ट्र बैंकबाट स्वीकृति प्राप्त भएपछि आगामी साधारण सभाबाट प्रवन्धपत्र नियमावलीमा आवश्यक संशोधन गरी सोहीबमोजिम शेयर संरचना मिलाउनु पर्ने तथा संचालक समितिमा पनि शेयर स्वामित्वअनुरूप प्रतिनिधित्व हुने गरी मिलाउनु पर्ने भन्ने व्यवस्था भए अनुरूप यस साधारण सभामा संस्थापक समूहको शेयर स्वामित्व ५१ प्रतिशत र सर्वसाधारण समूहको शेयर स्वामित्व ४९ प्रतिशत कायम गर्ने गरी प्रवन्धपत्रमा तथा नियमावलीमा संशोधन गर्ने र संस्थापक ६ जना सर्वसाधारण शेयरधनीहरूबाट २ जना संचालक रहने व्यवस्था भएकोमा संशोधन गरी संस्थापकबाट ४ जना र सर्वसाधारणबाट ३ जना संचालक रहने गरी संशोधन गर्न विशेष प्रस्ताव पेश गरिएको छ ।

यस विकास बैंकले कम्पनी ऐन, बैंक तथा वित्त संस्था सम्बन्धी ऐन, अन्य प्रचलितकानूनहरू तथा नेपाल राष्ट्र बैंकबाट जारी भएका निर्देशनहरूको परिपालना गर्दै आई आफ्नो प्रवन्धपत्र तथा नियमावली समेत आवश्यकता अनुसार संशोधन परिमार्जन गरी आएको छ र आफ्ना क्रियाकलापहरू पारदर्शी ढङ्गले वित्तीय सुशासन कायम राख्दै सुसंचालन गरी आएको छ । यसै परिप्रेक्ष्यमा विकास बैंकमा संस्थापकहरूको पूँजीको शेयर स्वामित्व र सर्वसाधारणको पूँजीको शेयर स्वामित्व समानुपातिक गरी संचालक समितिमा पनि समूहगत प्रतिनिधित्व समेत समानुपातिक गरेर विकास बैंकको उन्नति, प्रगतिमा संस्थापक र सर्वसाधारण शेयरधनीहरूको समान दायित्व, जिम्मेवारीलाई अभिवृद्धि गर्ने अभिप्राय समेत राखी पूँजीको शेयर स्वामित्व परिवर्तनको प्रस्ताव गरिएको हुँदा शेयरधनी महानुभावहरूको यस सभाद्वारा पारितको अपेक्षा संचालक समितिले लिएको छ ।

(७) संस्थागत सुशासन :

संस्थागत सुशासन बिना कुनै पनि संस्था लामो समय तथा दिगो रूपमा अगाडी बढ्न सक्दैन एवं विश्वसनीय व्यवसाय संचालनको लागि संस्थागत सुशासन प्रमुख आधार हो भन्ने मान्यतामा बैंक प्रतिबद्ध रहि सोही बमोजिम यसका मुलभूत मान्यताहरू जवाफदेहिता, पारदर्शिता र ईमानदारितालाई बैंकले सदैब पालना गर्दै आईरहेको छ । प्रचलित ऐन नियम नेपाल राष्ट्र बैंक तथा अन्य नियमनकारी निकायहरूद्वारा जारी निर्देशन तथा बैंकको आफ्नै नीति नियम तथा निर्देशिका बमोजिम कार्य संचालन गर्दै आईरहेको छ । यसरी आवश्यक नीति नियमहरू समयानुकूल संशोधन गरि सोलाई अद्यावधिक गर्ने काम निरन्तर भईरहेको छ । बैंकले आफ्नो वित्तीय विवरणहरू तथा नियमनकारी निकायद्वारा निर्धारण गरिएका सूचना तथा प्रतिवेदनहरू सरोकारवाला निकायहरूसंग पेश गर्नुको साथै प्रकाशन गरि आफ्नो वेवसाईडमा समेत राख्दै आईरहेको छ ।

यसरी यस विकास बैंकले नेपाल राष्ट्र बैंक तथा अन्य नियमनकारी निकायहरूले गर्दै आएको संस्थागत सुशासन सम्बन्धी विभिन्न कार्यशाला गोष्ठी, सेमीनार तथा प्रशिक्षण कार्यक्रमहरूमा यस विकास बैंकका संचालक तथा कार्यकारीहरूलाई सहभागी गराउँदै आईरहेको छ ।

(८) औद्योगिक वा व्यवसायिक सम्बन्ध :

विकास बैंकले आफ्नो स्तरोन्नतसँगै व्यवसायिकतालाई परिमार्जन गर्दै राष्ट्रिय स्तरमा रहेका संघ/संस्था र कार्यालयहरूसँग व्यवसायिक र कारोवारको सम्बन्ध फराकिलो बनाउँदै अगाडी वढिरहेको छ जस मध्ये हाल मात्रै नेपाल उद्योग वाणिज्य महासंघ, नेपाल उद्योग परिसंघ र नेपाल चेम्बर अफ कर्मस काठमाण्डौको सदस्यता समेत लिई सकेको छ । व्यवस्थापन र सञ्चालक समिती विचको सम्बन्ध सुमधुर गर्न समितिबाट निति, निर्देशन, निर्णय र सरसल्लाह बमोजिम दैनिक कार्यहरू सुचारु रूपमा अगाडी बढाउँदै लगिनेछ ।

विकास बैंकसँग सम्बद्ध विभिन्न संघ संस्थाहरू नेपाल राष्ट्र बैंक, कम्पनी रजिष्ट्रार कार्यालय, धितोपत्र बोर्ड, डेभलपमेन्ट बैङ्कर्स एसोसिएसन, विभिन्न बैंक तथा वित्तीय संस्थाहरू, नेपाल सरकार र सरकारी तथा गैर सरकारी संघ संस्थाहरूसंगको सुमधुर सम्बन्ध र व्यवसायिक कारोवारलाई सुमधुर बनाउँदै लगीएको र बैंक तथा ग्राहक महानुभावहरू विचको कारोवार सम्बन्ध र सुरक्षालाई ध्यानमा राखी सुमधुर सम्बन्ध कायम गरिएको जानकारी गराउँदछु ।

(९) संस्थागत सामाजिक उत्तरदायित्व :

समिक्षा बर्षमा विकास बैंकले संस्थागत सामाजिक उत्तरदायित्व कार्यक्रम अर्न्तगत रु. १२,३२,५०० खर्च गरेको छ । सामाजिक क्षेत्रमा पनि केही योगदान पुऱ्याउनु पर्दछ भन्ने कुरालाई आत्मसाथ गर्दै बिगतका बर्षहरूमा विभिन्न धार्मिक, सामाजिक, साँस्कृतिक, शैक्षिक, सुरक्षा, खेलकुद लगायतका विभिन्न कार्यक्रमहरूमा आर्थिक तथा अन्य तवरले सहयोग प्रदान गर्दै आईरहेको छ भने आ.ब. ०७१/७२ मा विभिन्न कार्यक्रमहरूमा



आफै प्रत्यक्ष वा परोक्ष रूपमा अन्य संस्थाहरूले गरेको कार्यमा आर्थिक नैतिक सहयोग गरि आफ्नो उत्तरदायित्व निर्वाह गरेको छ । साथै मिति २०७२ साल बैशाख १२ गते आएको बिनासकारी महाभुकम्पले गर्दा देशको बिभिन्न ठाउँहरूमा भएको अपुरणीय धनजनको क्षति तथा हजारौ मानिसहरू घरवार बिहीन भएको दुःखद घडीमा यस विकास बैंकले आफ्नो संस्थागत सामाजिक उत्तरदायित्व अन्तर्गत यस सांग्रिला डेभलपमेन्ट बैंक लिमिटेड र एभिन्स्युज टेलिभिजनको संयुक्त सहकार्यमा यस बैंकको केन्द्रीय कार्यालय, बालुवाटार, काठमाण्डौमा आपत्कालीन राहतकोष खाता नं. ९९९४२६००११७६९९०००००१ खडा गरि उक्त कोषमा यस विकास बैंकको तर्फबाट रू. १२,००,०००/- प्रदान गरियो भने यस विकास बैंकका संचालक, कर्मचारीहरू तथा अन्य देश बिदेशमा रहनु भएका दाजुभाई तथा दिदी बहिनीबाट जम्मा हुन आएको रकम रू.२९,८५,३६२.४३ एक कार्यक्रमका बिच सम्माननिय प्रधानमन्त्रीज्यू मार्फत प्रधानमन्त्री दैवी प्रकोप उद्धार कोषमा हस्तान्तरण गरिएको छ । तत्पश्चात उक्त खातामा जम्मा हुन आएको रकम समेत गरि कुल रू. २७,३१,८११.४३ उक्त प्रधानमन्त्री दैवी प्रकोप उद्धार कोषमा हस्तान्तरण गरिएकोछ । त्यस्तै चालु आ.ब. कार्तिक १३ गते विकास बैंकको वार्षिकोत्सवको उपलक्ष्यमा बैंकको केन्द्रीय कार्यालय तथा क्षेत्रीय कार्यालयहरू पोखरा र नेपालगञ्जमा सफलता पूर्वक रक्तदान कार्यक्रम संचालन गरेको छ भने काठमाण्डौको सोल्टीमोड स्थित आमाघरमा आश्रित ६० बृद्धाहरूलाई एक दिने भोजन कार्यक्रम आयोजना गरि एक महिनासम्म पुग्ने खाद्यान्न समाग्री समेत हस्तान्तरण गरेको छ । यसरी भविष्यमा पनि त्यस्ता सामाजिक उत्तरदायित्व कार्यहरूमा अभै निरन्तर सहयोग जारी रहने छ ।

(१०) संचालक समितिमा भएको हेरफेर :

यस सांग्रिला डेभलपमेन्ट बैंक लि. को सञ्चालक समितिमा ८ जना सञ्चालक रहने प्रावधानको व्यवस्था गरिएको छ । समिक्षा बर्षमा मिति २०७१ आश्विन १२ गतेका दिन सम्पन्न विशेष साधारणसभा वाट ८ जना सञ्चालक निर्विरोध निर्वाचित गरेको छ । संस्थापक शेयरधनी तर्फबाट ६ जना र सर्वसाधारण शेयरधनी तर्फबाट २ जना रहने सञ्चालक समितिमा १ जना विशेषज्ञ सञ्चालकको व्यवस्था रहेको भएतापनि हाल उक्त सदस्यको परिपुर्ती भई नसकेको जानकारी गराउँदछु ।

मिति २०७१ आश्विन १२ गते विशेष साधारण सभावाट निर्वाचित सञ्चालक विवरण निम्न बमोजिम रहेको छ ।

क्र.सं.	नाम	पद	ठेगाना
१	प्रा.श्री सुरेन्द्र बहादुर भारीजु	अध्यक्ष	पोखरा २, कास्की
२	श्री अच्युत प्रसाद प्रसाई	संचालक	नेपालगंज १३, बांके
३	प्रा.डा. श्री रबीन्द्र प्रसाद श्रेष्ठ	संचालक	कालिका ५, बाग्लुङ्ग
४	श्री शिवलाल मल्ल	संचालक	छाङ्ग ५, तनहुँ
५	श्री मधुसुदन शर्मा	संचालक	नेपालगंज ३, बांके
६	श्री उज्वल सत्याल	संचालक	काठमाण्डौ ४, काठमाण्डौ
७	श्री निरन कुमार श्रेष्ठ	संचालक	हेटौडा २, मकवानपुर
८	श्री चुडाँमणी ढकाल	संचालक	फापरथुम ३, स्याङ्गजा

(११) कारोवारलाई असर पार्ने मुख्य कुराहरू :

विकास बैंकको कारोवारमा निम्न कुराहरूले असर पार्न सक्ने देखिन्छ :

- (१) बैंक तथा वित्तीय संस्थाहरूको बढ्दो शाखा बिस्तारको प्रतिस्पर्धाले हुन सक्ने असर ।
- (२) नेपाल सरकारको वित्तीय नीति तथा नेपाल राष्ट्र बैंकको मौद्रिक नीतिमा हुने परिवर्तनबाट हुन सक्ने असरहरू ।
- (३) देशको राजनीतिक अस्थिरताले गर्दा अर्थतन्त्रमा पर्ने असर ।
- (४) तरलताको कारणले निक्षेप र कर्जा लगानीको व्याजदरमा समय समयमा भईरहने परिवर्तनले हुने असर ।
- (५) लगानी मैत्री वातावरणको अभाव तथा समयवाधि भित्रै कर्जा असुली नभई हुने असर ।
- (६) अन्तराष्ट्रिय अर्थतन्त्रमा आउने परिवर्तन आर्थिक उतारचढाबले पार्न सक्ने असर ।
- (७) मुद्रास्फितिको कारण संचालन तथा आयात लागतमा हुने बृद्धि ।
- (८) महाभुकम्पबाट देशको अर्थतन्त्रमा पर्न सक्ने असरहरू ।
- (९) बैकल्पिक उर्जाको रूपमा रहेको पेट्रोलियम पर्दाथमा बारम्बार हुने अभावले हुने असर ।
- (१०) बचत तथा ऋण सहकारीको बढ्दो संजाल तथा तिनको अत्यधिक असफलता ।
- (११) मित्र राष्ट्र भारतको नाकाबन्दीले गर्दा अर्थतन्त्रमा पर्ने असरहरू ।



(१२) हुलदङ्गा, बन्द हडतालको कारणकारोवारमा पर्ने सक्ने असरहरू ।

(१२) लेखा परीक्षण प्रतिवेदनका कैफियत उपर संचालक समितिको प्रतिक्रिया:

लेखापरीक्षणमा प्रतिवेदनमा नियमित कारोबारका सिलसिलामा हुने सामान्य कैफियत बाहेक जोखिमपूर्ण गम्भिर कैफियतहरू उल्लेख छैनन् । आन्तरिक तथा बाह्य लेखा परीक्षकहरूले औल्याईएका कैफियतहरू प्रति संचालक समिति सचेत रहेको छ र कैफियतहरूको सुधार गर्न व्यवस्थापनलाई निर्देशन दिई कैफियत र सुभाबहरूमा सुधार गरी सकिएको छ ।

(१३) लामांश :

यस आ. व. को खुद मुनाफा रू. १७,८०,३१,४९५/- बाट साधारण जगेडा कोषमा २० प्रतिशतले हुने रकम रू. ३५,६०६,२९९/- तथा लगानी समायोजन कोषमा रू. ५,२०,४०५/- सारी बाँकी रकम रू. १४,१९,०४,७९९/- मा गत वर्षको संचित नाफा रू. २४,९०,३४८/-, अन्य जगेडा कोषबाट रकमान्तर रू. १,०२,६९,४९९/- समेत गरी जम्मा रू. १५,४६,६४,५५८/- रूपैयाँ वितरण योग्य नाफा रहेकोमा सो मध्ये जम्मा रू. १२,०८,५५८/- संचित नाफा बाँकी राखी २०.८५% ले हुन आउने रू. १५,३४,५६,०००/- बोनस शेयर प्रदान गर्ने प्रस्ताव यस सम्मानित साधारण सभामा राखेको छु ।

(१४) कम्पनी ऐन २०६३ को दफा १०९ उपदफा ४ अनुसारको अतिरिक्त विवरणहरूलाई यसै प्रतिवेदनको अंगको रूपमा तल छुट्टै राखिएको छ ।

कृतज्ञता

देशमा कायम चुनौती पूर्ण परिस्थितिका बावजुद यस विकास बैंकको उन्नतिमा योगदान पुऱ्याउनु हुने सम्पूर्ण मानव संशाधन वर्ग तथा बैंक व्यवस्थापनलाई धन्यवाद दिन चाहन्छु ।

हामीलाई निरन्तर रूपमा अमूल्य मार्गदर्शन तथा परामर्श दिई सहयोग पुऱ्याउँदै आउनु भएका सम्पूर्ण शेयरधनी महानुभावहरू, नेपाल सरकार, श्री नेपाल राष्ट्र बैंक, श्री कम्पनी रजिष्ट्रारको कार्यालय, श्री धितोपत्र बोर्ड, श्री नेपाल स्टक एक्सचेन्ज लि. लगायत यस विकास बैंकको प्रगतिमा प्रत्यक्ष वा अप्रत्यक्ष रूपमा सहयोग पुऱ्याउँदै आउनु भएका सम्पूर्ण निकाय एवं शुभेच्छुकहरूलाई बिशेष धन्यवाद दिन चाहन्छु ।

अन्त्यमा हाम्रा ग्राहक महानुभावहरू तथा शेयरधनीहरूले निरन्तर रूपमा हामी प्रति देखाउँदै आउनु भएको आत्मीयता, न्यानो माया र विश्वास प्रति आभार प्रकट गर्दछु । हामी उहाँहरूलाई उच्च स्तरीय सेवाको माध्यमबाट दिर्घकालिन र पारस्परिक सम्बन्ध र सहयोगको विस्तार गर्न प्रतिवद्ध रहेको कुरा विश्वास दिलाउन चाहन्छु ।

धन्यवाद !

संचालक समितिको तर्फबाट,

प्रा. सुरेन्द्र बहादुर भारीजु
अध्यक्ष

कम्पनी ऐन २०६३ को दफा १०९ उपदफा ४ अनुसारको अतिरिक्त विवरण:

(क) शेयर जफत भएको भए सो को विवरण :

यस विकास बैंकले यस आर्थिक बर्षमा कुनै पनि शेयर जफत गरेको छैन ।

(ख) विगत आर्थिक बर्षमा कम्पनी र यसको सहायक कम्पनीले गरेको प्रगति :

यस विकास बैंकले विगत आ.व.मा गरेको कारोवारको प्रगतिको विवरण यसै प्रतिवेदनको विभिन्न शिर्षकमा प्रस्तुत गरिएको छ भने हालसम्म विकास बैंकको कुनै सहायक कम्पनी नरहेको ब्यहोरा अवगत गराउँदछौ ।

(ग) विकास बैंक तथा यसको सहायक कम्पनीले आर्थिक बर्षमा सम्पन्न गरेको प्रमुख कारोवारहरू र कारोवारमा आएको महत्वपूर्ण परिवर्तन :

विकास बैंकको सहायक कम्पनी छैन । समीक्षा बर्षमा यस विकास बैंकले विभिन्न क्षेत्रमा लगानी गरी मुनाफा आर्जन गर्न सफल भएको छ । यस बैंकले कर्जा लगानी तथा निक्षेप संकलन तथा विभिन्न वित्तिय सेवा प्रदान गर्ने नियमित कारोवारलाई यस बर्ष पनि निरन्तरता दिईयो । विकास बैंकले समीक्षा वर्षमा गरेका प्रमुख कारोबारहरू र कारोबारमा आएको परिवर्तन सम्बन्धमा वित्तीय विवरणमा प्रस्ट पारिएको छ ।

(घ) विगत आर्थिक बर्षमा विकास बैंकको आधारभूत शेयरधनीहरूले वित्तिय संस्थालाई उपलब्ध गराएको जानकारी:

विकास बैंकको आधारभूत शेयरधनीहरूबाट बैंकलाई कुनै त्यस्तो जानकारी उपलब्ध गराएको छैन ।

(ङ) विगत आर्थिक बर्षमा विकास बैंकको संचालक तथा पदाधिकारीहरूले लिएको शेयरको स्वामित्व विवरण र कम्पनीको शेयर कारोवारमा निजहरू संलग्न रहेको भए सो सम्बन्धमा निजहरूबाट प्राप्त जानकारी :

विकास बैंकको शेयर कारोबारमा संचालक तथा पदाधिकारीहरू संलग्न रहनु भएको छैन । विकास बैंकको संचालक तथा पदाधिकारीहरूले तपसिल बमोजिम शेयरको स्वामित्व लिनु भएको छ ।

संचालक

क्र.सं.	संचालक	प्रतिनिधित्व समुह	ग्रहण गरेको शेयर संख्या
१.	प्रा.श्री सुरेन्द्र बहादुर भारीजु	संस्थापक समुह	१३०८० कित्ता
२.	श्री अच्युत प्रसाद प्रसाई	संस्थापक समुह	११०४०१ कित्ता
३.	प्रा.डा.श्री रबीन्द्र प्रसाद श्रेष्ठ	संस्थापक समुह	५७४६४ कित्ता
४.	श्री शिवलाल मल्ल	संस्थापक समुह	४१३१८ कित्ता
५.	श्री मधुसुदन शर्मा	संस्थापक समुह	१८४००१ कित्ता
६.	श्री उज्वल सत्याल	संस्थापक समुह	१६९१६६ कित्ता
७.	श्री निरन कुमार श्रेष्ठ	सर्वसाधरण समुह	५८३१ कित्ता
८.	श्री चुडामणी ढकाल	सर्वसाधरण समुह	२७१५७ कित्ता

पदाधिकारी

पद	पदाधिकारीको नाम	ग्रहण गरेको शेयर संख्या
प्रमुख कार्यकारी अधिकृत	श्री राजेन्द्र प्रसाद पौडेल	९४७३७ कित्ता
नायव प्रमुख कार्यकारी अधिकृत	श्री दिनेश थकाली	१३२३ कित्ता
वित्त तथा लेखा विभाग प्रमुख	श्री तेज बहादुर ठकुल्ला	१००१ कित्ता
कर्जा विभाग प्रमुख	श्री निर्मल कुमार श्रेष्ठ	८१७ कित्ता
क्षेत्रीय प्रबन्धक नेपालगञ्ज	श्री जयन्द्र बहादुर खड्का	४८८ कित्ता



(च) विगत आर्थिक वर्षमा विकास बैंकसँग सम्बन्धित सम्भौताहरूमा कुनै संचालक तथा निजको नजिकको नातेदारको व्यक्तिगत स्वार्थको वारेमा उपलब्ध गराएको जानकारी :

आ. व. २०७१/७२ मा विकास बैंकसँग सम्बन्धित सम्भौताहरूमा संचालक तथा निजको नातेदारको व्यक्तिगत स्वार्थ नरहेको र हालसम्म विकास बैंकमा त्यस्ता कुनै जानकारी उपलब्ध भएको छैन ।

(छ) विकास बैंकले आफ्नो शेयर आफैले खरीद गरेको भए खरीद गर्नुको कारण, त्यस्तो शेयरको संख्या र अंकित मूल्य तथा त्यसरी शेयर खरीद गरे वापत विकास बैंकले भुक्तानी गरेको रकम :

हालसम्म विकास बैंकले आफ्नो शेयर आफैले खरीद गरेको छैन ।

(ज) लेखापरीक्षण समितिका सदस्यहरूको नामावली, निजहरूले प्राप्त गरेको पारीश्रमिक, भत्ता तथा सुबिधा र सो समितिले गरेको काम कारवाहीको विवरण,

लेखापरीक्षण समिति	पारीश्रमिक, भत्ता तथा सुबिधा	काम कारवाहीको विवरण
श्री उज्ज्वल सत्याल, संयोजक (गैह्र कार्यकारी संचालक)	प्रति बैठक भत्ता वापत रु. ४,०००/-	लेखापरीक्षणको प्रतिवेदन समीक्षा गरी सुधार गर्न आन्तरीक नियन्त्रण प्रणालीमा सुधार गर्न र आवश्यकता अनुसार नीति तथा प्रक्रियाहरूमा सुधारका उपायहरू अपनाउन व्यवस्थापनलाई आवश्यक निर्देशन दिने गरेको छ ।
श्री निरन कुमार श्रेष्ठ, सदस्य (गैह्र कार्यकारी संचालक)	प्रति बैठक भत्ता वापत रु. ४,०००/-	
श्री धुव्र अधिकारी, सदस्य सचिव (नायब प्रबन्धक)	कुनै सुबिधा लिएको छैन ।	

(झ) विगत आर्थिक वर्षको कुल व्यवस्थापन खर्चको विवरण :

विगत आर्थिक वर्षको व्यवस्थापन खर्चको विवरणहरू यसै प्रतिवेदनको विभिन्न आर्थिक विवरणहरूमा उल्लेख गरिएको छ । यस वर्षको संचालन खर्च निम्न बमोजिम रहेको छ ।

कर्मचारी खर्च	रु. ७,६८,०८,७९२/-
अन्य संचालन खर्च	रु. १०,२९,२७,०७७/-
कुल	रु. १७,९७,३५,८६९/-

(ञ) संचालक, कार्यकारी प्रमुख तथा पदाधिकारीहरूलाई भुक्तानी गरीएको भत्ता तथा सुबिधा रकम :

१) संचालक समितिलाई प्रदान गरिएको भत्ता तथा सुबिधाको विवरण:

बैठक भत्ता	अन्य सुबिधा	कैफियत
प्रति बैठक अध्यक्ष रु.५,०००/- तथा प्रति संचालक रु. ४,५००/- (कर कट्टी अघि) गरी यस आ.व मा जम्मा प्रदान गरिएको भत्ता रु. ४,६६,०००/-	उपत्यका भन्दा बाहिरबाट समितिको बैठकमा भाग लिन आउनु हुने संचालकहरूलाई दैनिक भ्रमण भत्ता वापत प्रति दिन रु. ३,०००/- का दरले प्रदान गर्ने गरेको तथा पत्रपत्रिका तथा टेलिफोन खर्च वापत प्रति महिना प्रति संचालक रु. १,५००/- प्रदान गर्ने गरिएको छ भने यातायात तथा अन्य खर्च बास्तबिक खर्चको आधारमा बिल सोध भर्ना गर्ने गरिएको छ । यसरी आ.व. २०७१/७२ मा संचालक समितिका सदस्यहरूलाई प्रदान गरिएको अन्य खर्च जम्मा खर्च रु. ७,७९,८४८/- रहेको छ ।	संचालक समितिका सदस्य बाहेक अन्य पदाधिकारीहरूलाई उक्त भत्ता प्रदान गरीएको छैन ।



२) प्रमुख कार्यकारी अधिकृतलाई प्रदान गरिएको तलव, भत्ता तथा सुविधाको विवरणः

विवरण	रकम
क) कूल वार्षिक तलव, भत्ता	३९,००,०००/-
ख) यस आ.व. मा प्रदान गरिएको कार्य सम्पादनमा आधारित पारिश्रमिक	
१. कर्मचारी बोनस (बोनस तथा कल्याणकारी कोष)	९,२५,३३५/-
२. प्रचलित व्यवस्था अनुसारको सुविधा (विदा)	२,३०,०००/-
३. अन्य रकम	-
ग) अन्य सुविधाहरू	-
कर्जा सुविधा -ब्याज- (Cost of Fund +1.5%)	७५,००,०००/-

३) अन्य उच्च पदाधिकारीहरूलाई प्रदान गरिएको तलव, भत्ता तथा सुविधाको विवरणः

विवरण	रकम
व्यवस्थापनमा रहेका प्रमुख व्यक्तिहरूलाई (Key Management Personnel) जम्मा भुक्तानी	८२,०३,२५२/-
कर्मचारी सुविधा भुक्तानी	६७,१५,४६९/-
अन्य भुक्तानी	-
शेयर सम्बन्धि भुक्तानी	-
कर्मचारी नियमवाली अनुसारको अन्य भुक्तानी (विदा तथा उपदान)	१,२८,७३५/-
बोनस ऐन अनुसारको अन्य भुक्तानी (बोनस तथा कल्याणकारी कोष)	१३,५९,०४८/-

(ट) संचालक, प्रबन्ध संचालक, कार्यकारी प्रमुख, कम्पनीका आधारभूत शेयरधनी वा निजको नजिकको नातेदार वा निज संलग्न रहेको फर्म, कम्पनीले बैंकलाई कुनै रकम बुझाउन बाँकी भए सोको विवरण ।

विकास बैंकका संचालक, प्रबन्ध संचालक, कार्यकारी प्रमुख, कम्पनीका आधारभूत शेयरधनी वा निजको नजिकको नातेदार वा निज संलग्न रहेको फर्म, कम्पनीले विकास बैंकलाई कुनै रकम बुझाउन बाँकी छैन ।

(ठ) शेयरधनीहरूले २०७२ आषाढ मसान्तमा बुझिलिन बाँकी रहेको लाभांश रकम

आर्थिक वर्ष	बुझिलिन बाँकी रहेको लाभांश रकम रू. (कर कट्टी अघि)
२०६७/०६८	८,८२,६४५/-
२०६८/०६९	१८,३७,६३३/-
२०६९/७०	३९,१८,४६०/-
२०७०/७१	७७,५६,१०६/-
जम्मा	१,४३,९४,८४४/-

(ड) कम्पनी ऐन, २०६३ को दफा १४१ बमोजिम सम्पत्ति स्वरीद वा विक्री गरेको कुराको विवरण : केही नभएको ।

(ढ) कम्पनी ऐन, २०६३ को दफा १७५ बमोजिम सम्बद्ध कम्पनी बीच भएको कारोवारको विवरण : केही नभएको ।



(ण) अन्य आवश्यक कुराहरू :

(१) पूँजीकोषको पर्याप्तता :

नेपाल राष्ट्र बैंकको निर्देशन बमोजिमको पूँजी कोषको गणना गर्दा जोखिम भारित सम्पत्तिको १३.२१% पूँजी कायम रहेको छ जुन आवश्यक ११% भन्दा २.२१% अधिक हो ।

(२) लेखापरिक्षकको नियुक्ति र प्रतिवेदन :

विकास बैंकको आ.व. २०७१/०७२ को लेखापरीक्षण गर्नको लागि लेखापरीक्षण समितिको सिफारिसमा एबिएमएस एण्ड एशोसियेट्सलाई लेखापरीक्षकमा नियुक्त गरिएको थियो । लेखापरीक्षकले विकास बैंकको हिसाब किताबको लेखापरीक्षण गरी दिनु भएको प्रतिवेदन माथि लेखा परीक्षण समितिमा छलफल समीक्षा गरी दिएको प्रतिवेदन उपर संचालक समितिमा छलफल भई प्रतिवेदनमा औल्याइएका सामान्य कैफियतहरू सुभाबहरूको सम्बन्धमा सुधार गर्न व्यवस्थापनलाई निर्देशन दिइएको छ ।

(३) मानव संशाधन

आ.व.२०७१/०७२ को आषाढ मसान्तमा यस विकास बैंकमा जम्मा २५५ जना (स्थायी, करार र परिक्षणकाल समेत)कर्मचारीहरूलाई रोजगारी दिन सफल भएको छ ।

(४) राजश्वमा योगदान

आ.व. २०७१/७२ मा यस विकास बैंकले नेपाल सरकारलाई कर्पोरेट करको रूपमा रु. ८,१२,८७,३२४/- तिरेर देशको विकासमा योगदान दिएको छ ।

(५) बाँडफाँड भएको शेयर संख्या, बाँडफाँड भएको शेयरमध्ये चुक्ता भएको र नभएको शेयरको संख्या :

यस विकास बैंकको आज सम्मको मितिमा बाँडफाँड भएको शेयर संख्या ७३,६०,००० कित्ता रहेको छ । बाँडफाँड भएको शेयरमध्ये सबै शेयरको रकम चुक्ता भई सकेको छ ।

(६) विकास बैंकको चुक्ता पूँजीको पाँच प्रतिशत वा सो भन्दा बढी शेयर खरिद गरी लिने व्यक्ति वा संगठित संस्था :
कोही छैन ।

(७) यस ऐन तथा प्रचलित कानून बमोजिम सञ्चालक समितिको प्रतिवेदनमा खुलाउनुपर्ने अन्य कुनै कुराको विवरण
आवश्यक कुराहरू यसै प्रतिवेदनमा माथि उल्लेख गरिसकिएको छ ।

(८) यस विकास बैंकले प्रचलित कम्पनी ऐन तथा प्रचलित कानूनको पालना पूर्ण रूपमा गरेको छ ।



ABMS & Associates
Chartered Accountants
(A Member Firm of IAPA International)



च.नं. ५९/२०७२-७३

सांग्रिला डेभलपमेन्ट बैंक लिमिटेडका
(साविक बागेश्वरी डेभलपमेन्ट बैंक लिमिटेड)
शेयरधनी महानुभावहरू समक्ष स्वतन्त्र लेखापरीक्षकको प्रतिवेदन

- हामीले सांग्रिला डेभलपमेन्ट बैंक लिमिटेड (यस पछि 'संस्था' भनिएको) को यसै साथ संलग्न ३१ आषाढ २०७२ (१६ जुलाई २०१५) को वासलात, सोही मितिमा समाप्त भएको आर्थिक वर्षको नाफा नोक्सान हिसाब, नगद प्रवाह विवरण, इक्वीटीमा भएको परिवर्तन र प्रमुख लेखा नीतिहरू तथा लेखा सम्बन्धी टिप्पणीहरूको लेखापरीक्षण सम्पन्न गरेका छौं।
आर्थिक विवरणहरूप्रति व्यवस्थापनको जिम्मेवारी
- नेपाल लेखामान अनुरूप यद्यार्थ र उचित चित्रण गर्ने वित्तीय विवरणहरू तयार एवं प्रस्तुत गर्ने जिम्मेवारी व्यवस्थापनमा रहेको छ। यी जिम्मेवारी अन्तर्गत बाहे जालसाजी वा गलीबाट होस, सारभुत किसिमले त्रुटिरहित विवरण तयार गर्ने सम्बन्धी आन्तरिक नियन्त्रण प्रणालीको तर्जुमा, कार्यान्वयन र सञ्चालन गर्ने कार्य, लेखा नीतिहरूको छनौट तथा लागु गर्ने एवं परिस्थितिअनुसार लेखासम्बन्धी महत्वपूर्ण अनुमान गर्ने पर्दछन्।

लेखापरीक्षकको जिम्मेवारी

- लेखापरीक्षणको आधारमा वित्तीय विवरणहरू उपर मन्तव्य व्यक्त गर्नु हाम्रो दायित्व हो। हामीले हाम्रो लेखापरीक्षण नेपाल लेखापरीक्षणमान बमोजिम सम्पन्न गरेका छौं। ती मानले हामीलाई व्यवसायिक नैतिकताको पालना गर्ने तथा वित्तीय विवरणहरू सारभुत रूपमा त्रुटिरहित भएको बारेमा मनासिब आश्वासन प्राप्त गर्न लेखापरीक्षणको योजना बनाउन र लेखापरीक्षण सम्पन्न गर्न अनिवार्य गराउँछन्।

लेखापरीक्षण अन्तर्गत वित्तीय विवरणमा उल्लेखित रकम र खुलासालाई पुष्टि गर्ने प्रमाण प्राप्त गर्न सम्पन्न गरिने कार्यविधि संलग्न हुन्छ। यसरी छनौट गरिएको कार्यविधि चाहे जालसाजी वा गलीबाट होस, सारभुत रूपमा त्रुटियुक्त प्रस्तुति हुन सक्ने जोखिमको लेखाजोखा सहित हाम्रो व्यवसायिक निर्णयमा आधारित छ। त्यसरी जाखिमको लेखाजोखा गर्ने क्रममा, हामीले संस्थाको आन्तरिक नियन्त्रण उपर नै राय व्यक्त गर्ने उद्देश्यले नभई, परिस्थितिअनुसार हाम्रो लेखा परीक्षण कार्यविधि तयार गर्दा, संस्थाले वित्तीय विवरण तयार एवं प्रस्तुति गर्ने क्रममा अवलम्बन गरेका आन्तरिक नियन्त्रण प्रणालीको विश्लेषण गरेका छौं। लेखापरीक्षणमा व्यवस्थापनद्वारा प्रयोगमा ल्याइएका लेखा सिद्धान्तहरू एवं गरिएका महत्वपूर्ण अनुमानहरूको उपयुक्तताको मूल्याङ्कनका साथै समय वित्तीय विवरण प्रस्तुतिको लेखाजोखा समेत समावेश हुन्छ। लेखापरीक्षणले हाम्रो मन्तव्यलाई पर्याप्त आधार प्रदान गर्ने कुरामा हामी विश्वस्त छौं।

कम्पनी ऐन २०६३, बैंक तथा वित्तीय संस्था सम्बन्धी ऐन २०६३ को आवश्यकता सम्बन्धि प्रतिवेदन

- उपरोक्तानुसार वित्तीय विवरणहरूको परीक्षणको आधारमा देहाय बमोजिम प्रतिवेदन पेश गरेका छौं।

- हामीले लेखापरीक्षण सम्पन्न गर्न आवश्यक ठानेका सूचना तथा स्पष्टीकरणहरू सम्पूर्ण रूपमा पाएका छौं।
- यो प्रतिवेदनसँग सम्बन्धित संलग्न वासलात, नाफा नोक्सान हिसाब, नगद प्रवाह विवरण र संलग्न अनुसूचीहरू नेपाल राष्ट्र बैंकको निर्देशनअनुसार तयार गरिनुका साथै संस्थाले राखेको हिसाब किताब, बहीखाता श्रेता र लेखासँग दुस्त रहेका छन्।
- हाम्रो रायमा, संस्थाले हिसाबकिताब ऐन बमोजिम ठीकसँग राखेको छ।
- नेपाल राष्ट्र बैंकको निर्देशन अनुसार संस्थाले ब्याज आम्दानी नगद प्राप्तीको आधारमा लेखाङ्गन गरेको छ।
- संस्थाको श्रेता लेखापरीक्षणको समयमा, संस्थाको सञ्चालक समिति वा त्यसका सदस्य वा कुनै प्रतिनिधि वा कुनै पदाधिकारी वा कुनै कर्मचारीले प्रचलित कानुन विपरीत कुनै कार्य गरेको वा संस्थाको सम्पति हिनामिना गरेको वा वित्तीय संस्थाको हानीनोक्सानी गरे गराएको हाम्रो जानकारीमा आएन।
- संस्थाले गरेको कार्य आफ्नो कार्य क्षेत्र भित्र रहेको पाइयो।
- हाम्रो रायमा हामीले लेखापरीक्षण गरेका श्रेताहरूको आधारमा संस्थाले नेपाल राष्ट्र बैंकको निर्देशन बमोजिम पर्याप्त पूँजी कोष राखेको तथा सम्पतिमा सम्भावित नोक्सानीको लागि पर्याप्त व्यवस्था गरेको छ।
- संस्थाले यस आर्थिक वर्षमा कुनै कर्जा अपलेखन गरेको छैन।
- संस्थाले नेपाल राष्ट्र बैंकले दिएको निर्देशनअनुसार कार्य गरेको छ।
- संस्थाले निपेक्षकर्ता तथा लगानीकर्ताहरूको हित संरक्षण विरुद्ध कार्य गरेको देखिएन।
- संस्थामा लेखा सम्बन्धी कुनै जालसाजी भएको, संस्थाको श्रेता र लेखापरीक्षणबाट हाम्रो जानकारीमा आएन।

मन्तव्य

- हाम्रो रायमा, संलग्न वित्तीय विवरणहरूले सांग्रिला डेभलपमेन्ट बैंक लिमिटेडको ३१ आषाढ २०७२ (१६ जुलाई २०१५)को वित्तीय स्थिति र सो मितिमा अन्त्य भएको आर्थिक वर्षको सञ्चालन नतिजा, इक्वीटीमा भएको परिवर्तन र नगद प्रवाहको प्रचलित कानुनका अधिनमा रही लागु गर्न सकिने हदसम्म नेपाल लेखामानअनुसार यद्यार्थ चित्रण गरेको छ र कम्पनी ऐन २०६३, बैंक तथा वित्तीय संस्था सम्बन्धी ऐन २०६३ र नेपाल राष्ट्र बैंकको निर्देशन अनुसार तयार गरिएको छ।

मिति : २०७२/०८/१८
स्थान : काठमाण्डौ, नेपाल



मनिष राज उप्रेती
साभेदार

Head Office: P. O. Box : 19180, 4th Floor, 146-Janasahayog Marg, New Baneshwor, Kathmandu, Nepal, Tel/Fax: 01-4104128
Branch Office: Bharatpur-12 (Opposite to Agricultural Development Bank), Chitwan, Tel: 056-524238

Email: mail@abms.com.np

Website: www.abms.com.np



सांग्रिला डेभलपमेन्ट बैंक लिमिटेड

२०७२ साल आषाढ मसान्त सम्मको

वासलात

पूँजी तथा दायित्व	अनुसूची	चालु आ.व. रू.	गत आ.व. रू.
१. शेयर पूँजी	४.१	८८,९४,५६,०००	७३,६०,००,०००
२. जगेडा तथा कोषहरू	४.२	१४,१६,७६,७५२	११,६८,६०,७७६
३. ऋणपत्र तथा बन्ड	४.३	-	-
४. तिर्न बाँकी कर्जा सापट	४.४	-	-
५. निक्षेप दायित्व	४.५	८,०१,०८,८४,०७९	६,४५,५९,३७,०८०
६. भुक्तानी दिनुपर्ने विलहरू	४.६	२५,६३,९१८	१,१६,८१,०७३
७. प्रस्तावित लाभांश		-	४,०३,२०,०००
८. आयकर दायित्व		-	-
९. अन्य दायित्व	४.७	१२,२९,७४,०३८	१०,१४,१५,५५४
कूल पूँजी तथा दायित्व		९,१६,७५,५४,७८६	७,४६,२२,१४,४८३

सम्पत्ति	अनुसूची	चालु आ.व. रू.	गत आ.व. रू.
१. नगद मौज्जात	४.८	१७,५०,६६,४९८	१२,५१,५०,९८२
२. नेपाल राष्ट्र बैंकमा रहेको मौज्जात	४.९	४४,८४,३१,२०७	३८,०४,४७,९१६
३. बैंक/वित्तीय संस्थामा रहेको मौज्जात	४.१०	१६,२६,६३,२१०	२१,९६,७८,००२
४. माग तथा अल्प सूचनामा प्राप्त हुने रकम	४.११	१,५४,१६,०१,२४५	१,३९,४४,८२,९९१
५. लगानी	४.१२	२०,२९,४५,२६६	७,२१,९४,४००
६. कर्जा सापट तथा विल स्वरीद	४.१३	६,४४,५०,००,८३९	५,१४,३०,१७,७९०
७. स्थिर सम्पत्ति	४.१४	९,८६,६०,६६७	५,३४,४४,१७४
८. गैर बैकिङ्ग सम्पत्ति	४.१५	-	-
९. अन्य सम्पत्ति	४.१६	९,३१,८५,८५४	७,३७,९८,२२९
कूल सम्पत्ति		९,१६,७५,५४,७८६	७,४६,२२,१४,४८३

संभावित दायित्व	अनुसूची ४.१७
सञ्चालकहरूको घोषणा	अनुसूची ४.२९
पूँजीकोष तालिका	अनुसूची ४.३०
जोखिम भारित सम्पत्ति विवरण तालिका	अनुसूची ४.३०(क)
प्रमुख सूचकाङ्कहरू	अनुसूची ४.३१
प्रमुख लेखा नीतिहरू	अनुसूची ४.३२
लेखा सम्बन्धी टिप्पणीहरू	अनुसूची ४.३३

४.१ देखि ४.१७ सम्मका अनुसूचीहरू वासलातका अभिन्न अंग हुन् ।

“हाम्रो आजको मितिको संलग्न प्रतिवेदनको आधारमा ।”

संचालकहरू:

१. अच्युत प्रसाद प्रसाई	३. शिव लाल मल्ल
२. प्रा.डा.रवीन्द्र प्रसाद श्रेष्ठ	४. उज्ज्वल सत्याल
तेज बहादुर ठकुरे	राजेन्द्र प्रसाद पौडेल	५. मधुसुदन शर्मा
प्रमुख-लेखा तथा वित्त विभाग	प्रमुख कार्यकारी अधिकृत	६. चुडामणी ढकाल
		७. निरन कुमार श्रेष्ठ
		प्रा. सुरेन्द्र बहादुर भारीजु	सिए मनिष राज उप्रेती
		अध्यक्ष	साभेदार
			एबिएमएस एण्ड एसोसिएट्स
			चार्टर्ड एकाउन्टेन्ट्स
			२०७२/०८/१८



सांग्रिला डेभलपमेन्ट बैंक लिमिटेड

२०७१ साल श्रावण १ देखि २०७२ साल आषाढ मसान्त सम्मको

नाफा नोक्सान हिसाब

विवरण	अनुसूची	चालु आ.व. रू.	गत आ.व. रू.
१. ब्याज आमदानी	४.१८	८१,२९,८८,७३१	३०,४०,४१,३४६
२. ब्याज स्वर्च	४.१९	३९,७१,४७,२९३	१६,१८,७५,७१२
स्वुद ब्याज आमदानी		४१,५८,४१,४३८	१४,२१,६५,६३४
३. कमिशन तथा डिस्काउण्ट	४.२०	१,०८,१९,५९४	७७,९२,९४९
४. अन्य सञ्चालन आमदानी	४.२१	६,२५,५३,७३९	२,५८,४४,०४०
५. सटही घटबढ आमदानी	४.२२	-	-
कुल सञ्चालन आमदानी		४८,९२,१४,७७२	१७,५८,०२,६२३
६. कर्मचारी स्वर्च	४.२३	७,६८,०८,७९२	३,०७,९९,५३८
७. अन्य सञ्चालन स्वर्च	४.२४	१०,२९,२७,०७७	२,९४,५१,९७०
८. सटही घटबढ नोक्सान	४.२२	-	-
सम्भावित नोक्सानी व्यवस्था अधिको सञ्चालन मुनाफा		३०,९४,७८,९०२	११,५५,५१,११५
९. सम्भावित नोक्सानी व्यवस्थाहरू	४.२५	२,३०,११,६५१	-
सञ्चालन मुनाफा		२८,६४,६७,२५२	११,५५,५१,११५
१०. गैर सञ्चालन आमदानी/स्वर्च	४.२६	२,३७,४२६	३,६६,३४४
११. सम्भावित नोक्सानी व्यवस्था बाट फिर्ता	४.२७	४८,६८,४७८	३१,०९,६३३
नियमित कारोवारबाट भएको मुनाफा		२९,१५,७३,१५५	११,९०,२७,०९१
१२. असामान्य कारोवारहरूबाट भएको आमदानी/स्वर्च	४.२८	-	-
सम्पूर्ण कारोवार समावेश पछिको स्वुद मुनाफा		२९,१५,७३,१५५	११,९०,२७,०९१
१३. कर्मचारी बोनस व्यवस्था		२,६५,०६,६५०	१,०८,२०,६४५
१४. आयकर व्यवस्था		८,७०,३५,०१०	३,४१,३२,८३४
यस वर्षको कर व्यवस्था		८,१२,८७,३२४	३,३५,०१,१२२
विगत वर्षसम्मको कर व्यवस्था		३७,९१,३५८	-
यस वर्षको स्थगन कर आमदानी स्वर्च		१९,५६,३२८	६,३१,७१२
स्वुद नाफा/नोक्सान		१७,८०,३१,४९५	७,४०,७३,६१३

४.१८ देखि ४.२८ सम्मका अनुसूचीहरू नाफा नोक्सानका अभिन्न अंग हुन् ।

“हाम्रो आजको मितिको संलग्न प्रतिवेदनको आधारमा ।”

संचालकहरू:

१. अच्युत प्रसाद प्रसाई	२. प्रा.डा.रवीन्द्र प्रसाद श्रेष्ठ	३. शिव लाल मल्ल	प्रा. सुरेन्द्र बहादुर भारीजु	सिए मनिष राज उप्रेती
४. उज्ज्वल सत्याल	५. मधुसुदन शर्मा	६. चुडामणी ढकाल	७. निरन कुमार श्रेष्ठ	साभेदार
तेज बहादुर ठकुरेला	राजेन्द्र प्रसाद पौडेल	प्रमुख-लेखा तथा वित्त विभाग	प्रमुख कार्यकारी अधिकृत	एबिएमएस एण्ड एसोसिएट्स चार्टर्ड एकाउन्टेन्ट्स २०७२/०८/१८



सांग्रिला डेभलपमेन्ट बैंक लिमिटेड

२०७१ साल श्रावण १ देखि २०७२ साल आषाढ मसान्त सम्मको

नाफा नोक्सान बाँडफाँड हिसाब

विवरण	अनुसूची	चालु आ.व. रू.	गत आ.व. रू.
आम्दानी			
१. गत वर्षसम्मको संचित मुनाफा		२४,९०,३४८	९७,४७,६७७
२. अन्य जगेडा कोषबाट रकमान्तर		१,०२,६९,४१९	-
३. यस वर्षको मुनाफा		१७,८०,३१,४९५	१४,३२,४५,६८२
४. सटही घटबढ कोष		-	-
जम्मा		१९,०७,९१,२६३	१५,२९,९३,३५९
स्वर्च			
१. गत वर्ष सम्मको संचित नोक्सान		-	-
२. यस वर्षको नोक्सान		-	-
३. साधारण जगेडा कोष		३,५६,०६,२९९	१,४८,१४,७२३
४. भैपरी आउने जगेडा		-	-
५. संस्था विकास कोष		-	-
६. लाभांश समीकरण कोष		-	-
७. कर्मचारी सम्बन्धी जगेडाहरू		-	-
८. प्रस्तावित लाभांश		-	४,०३,२०,०००
९. प्रस्तावित बोनस शेयर जारी		१५,३४,५६,०००	९,६०,००,०००
१०. विशेष जगेडा कोष		-	-
११. सटही घटबढ कोष		-	-
१२. पूंजी फिर्ता जगेडा कोष		-	-
१३. पूंजी समायोजन कोष		-	-
१४. स्थगन कर जगेडा		-	(६,३१,७१२)
१५. लगानी समायोजन कोष		५,२०,४०५	-
१६. गत वर्षको समायोजन		-	-
१७. अन्य कोष		-	-
जम्मा		१८,९५,८२,७०४	१५,०५,०३,०११
१५. सञ्चित मुनाफा / (नोक्सान)		१२,०८,५५८	२४,९०,३४८

“हाम्रो आजको मितिको संलग्न प्रतिवेदनको आधारमा ।”

संचालकहरू:

१. अच्युत प्रसाद प्रसाई	२. प्रा.डा.रवीन्द्र प्रसाद श्रेष्ठ	३. शिव लाल मल्ल	४. उज्ज्वल सत्याल	५. मधुसुदन शर्मा	६. चुडामणी ढकाल	७. निरन कुमार श्रेष्ठ
तेज बहादुर ठकुरेला प्रमुख-लेखा तथा वित्त विभाग	राजेन्द्र प्रसाद पौडेल प्रमुख कार्यकारी अधिकृत	प्रा. सुरेन्द्र बहादुर भारीजु अध्यक्ष	सिए मनिष राज उप्रेती साभेदार	एबिएमएस एण्ड एसोसिएट्स चाार्टड एकाउन्टेन्ट्स २०७२/०८/१८		



सांग्रिला डेभलपमेन्ट बैंक लिमिटेड

२०७१ साल श्रावण १ देखि २०७२ साल आषाढ मसान्त सम्मको

नगद प्रवाह विवरण

विवरण	यस वर्ष रू.	गत वर्ष रू.
क. कारोबार संचालनबाट नगद प्रवाह	२७,२९,४९,७६१	(९,९६,५७,४१४)
१. नगद प्राप्ति	८८,५९,७६,९३६	३३,७१,३१,०१६
१.१ ब्याज आमदानी	८१,४४,४३,३०२	३०,३४,९३,०५९
१.२ कमीशन तथा डिस्काउन्ट आमदानी	१,०८,१९,५९४	७७,९२,९४९
१.३ विदेशी विनिमय कारोवारबाट आमदानी	-	-
१.४ अपलेखित कर्जाको असुली	-	-
१.५ अन्य आमदानी	६,०७,१४,०३९	२,५८,४५,००९
२. नगद भूक्तानी	६४,७४,७३,६६८	२२,२८,७५,८१८
२.१ ब्याज स्वर्च	३८,९६,६०,८०१	१२,३८,२९,४८०
२.२ कर्मचारी स्वर्च	७,७०,९९,५५७	२,५२,०२,२०२
२.३ कार्यालय संचालन स्वर्च	७,८१,१२,६९२	१,६५,१२,३१६
२.४ आयकर भुक्तानी	८,०१,९२,४१५	४,५५,६४,७८८
२.५ अन्य स्वर्च (कर्मचारी बोनस)	२,२४,०८,२०३	१,१७,६७,०३३
कार्यगत पूंजी (Working Capital) गतिविधि अधिको नगद प्रवाह	२३,८५,०३,२६८	११,४२,५५,१९८
संचालन सम्बन्धि चालु सम्पत्तिमा कमी/(वृद्धि)	(१,५२,३१,८१,१७४)	(५३,१३,७५,७०७)
१. माग तथा अल्प सूचनामा प्राप्त हुने रकममा कमी/(वृद्धि)	(१४,७१,१८,२५४)	(१४,२८,५२,२४२)
२. अन्य अल्पकालीन लगानीमा कमी/(वृद्धि)	(२,५७,७०,३८५)	५,५०,०००
३. कर्जा तथा विल्स स्वरीदमा कमी/(वृद्धि)	(१,३२,२६,९८,४५१)	(४१,४५,७९,०४१)
४. अन्य सम्पत्तिमा कमी/(वृद्धि)	(२,७५,९४,०८३)	२,५५,०५,५७७
संचालन सम्बन्धि चालु दायित्वमा (कमी)/वृद्धि	१,५५,७६,२७,६६६	३१,७४,६३,०९५
१. निक्षेप दायित्वमा (कमी)/वृद्धि	१,५५,४९,४६,९९९	४०,६७,१७,५६५
२. सर्टिफिकेट अफ डिपोजिटमा कमी/वृद्धि	-	-
३. अल्पकालिन सापटीमा कमी/वृद्धि	-	-
४. अन्य दायित्वमा कमी/वृद्धि	२६,८०,६६८	(८,९२,५४,४७०)
ख. लगानी कारोवारमा नगद प्रवाह	(१७,५५,००,९६०)	(१,३४,८१,२५१)
१. दीर्घकालिन लगानीमा कमी/वृद्धि	(१०,४७,४०,०००)	-
२. स्थीर सम्पत्तिमा कमी/वृद्धि	(७,०८,९३,६०९)	(१,३४,८१,२५१)
३. दीर्घकालिन लगानीमा ब्याज आमदानी	-	-
४. लाभांश आमदानी	१,३२,६४९	-
ग. वित्तीय श्रोत कारोवारबाट नगद प्रवाह	(३,६५,६४,७८६)	-
१. दीर्घकालिन ऋण (वण्ड, डिबेन्चर आदि) मा वृद्धि/कमी	-	-
२. शेयर पूंजीमा वृद्धि/कमी	-	-
३. अन्य दायित्वमा वृद्धि/कमी (लाभांश बितरण)	(३,६५,६४,७८६)	-
४. नेपाल राष्ट्र बैंकबाट प्राप्त सहूलियत/पुनरकर्जामा वृद्धि/कमी	-	-
घ. नगद तथा बैंक मौज्जातको विनिमय दरमा भएको फरकबाट आमदानी/स्वर्च	-	-
ड. साबिकको सांग्रिला डेभलपमेन्ट बैंक लि. बाट नगद प्रवाह	-	४७,६८,११,५४४
च. यस वर्षको सम्पूर्ण गतिविधिबाट नगद प्रवाह	६,०८,८४,०१६	३६,३६,७२,८७९
छ. नगद तथा बैंकमा रहेको शुरू मौज्जात	७२,५२,७६,९००	३६,१६,०४,०२१
ज. नगद तथा बैंकमा रहेको अन्तिम मौज्जात	७८,६१,६०,९१६	७२,५२,७६,९००

संचालकहरू:

“हाम्रो आजको मितिको संलग्न प्रतिवेदनको आधारमा।”

तेज बहादुर ठकुरा
प्रमुख-लेखा तथा
वित्त विभाग

राजेन्द्र प्रसाद पौडेल
प्रमुख कार्यकारी अधिकृत

- अच्युत प्रसाद प्रसाई
- प्रा.डा.रवीन्द्र प्रसाद श्रेष्ठ
- शिव लाल मल्ल
- उज्ज्वल सत्याल
- मधुसुदन शर्मा
- चुडामणी ढकाल
- निरन कुमार श्रेष्ठ

प्रा. सुरेन्द्र बहादुर भारीजु
अध्यक्ष

सिए मनिष राज उप्रेती
साभेदार

एविएमएस एण्ड एसोसिएट्स
चार्टर्ड एकाउन्टेन्ट्स
२०७२/०८/१८

सांग्रिला डेभलपमेन्ट बैंक लिमिटेड

इक्वीटीमा भएको परिवर्तन सम्बन्धि विवरण

आ.व. २०७१/७२

विवरण	शेयर पूँजी	संचित ना.नो.	साधारण जगेडा कोष	पूँजीगत जगेडा कोष	सेयर प्रिमियम	सटलि घटबढ कोष	स्थगन कर जगेडा	लगाती समायोजन कोष	अन्य जगेडा तथा कोष	कूल रकम
शुरू मौज्दात	७,३६,००,०००	२४,९०,३४८	१०,३१,०१,००९	-	-	-	१,०२,६९,४१९	१०,००,०००	-	८५,२८,६०,७७६
स्थगन कर	-	-	-	-	-	-	-	-	-	-
समायोजित शुरू मौज्दात	७,३६,००,०००	२४,९०,३४८	१०,३१,०१,००९	-	-	-	१,०२,६९,४१९	१०,००,०००	-	८५,२८,६०,७७६
समायोजन	-	-	-	-	-	-	-	-	-	-
यस बर्षको खुद नाफा	-	१७,८०,३१,४९५	-	-	-	-	-	-	-	१७,८०,३१,४९५
साधारण जगेडा कोष	-	(३,५६,०६,२९९)	३,५६,०६,२९९	-	-	-	-	-	-	-
स्थगन कर जगेडा	-	-	-	-	-	-	(१,०२,६९,४१९)	-	१,०२,६९,४१९	-
अन्य जगेडा कोष	-	१,०२,६९,४१९	-	-	-	-	-	-	(१,०२,६९,४१९)	-
अग्रधिकार शेयर निष्कासन	-	-	-	-	-	-	-	-	-	-
सार्वजनिक शेयर निष्कासन	-	-	-	-	-	-	-	-	-	-
बोनस शेयर	१५,३४,५६,०००	(१५,३४,५६,०००)	-	-	-	-	-	-	-	-
नगद लाभास	-	-	-	-	-	-	-	-	-	-
लगाती समायोजन कोष	-	(५,२०,४०५)	-	-	-	-	-	५,२०,४०५	-	-
बजार मूल्य समायोजन	-	-	-	-	-	-	-	२,४०,४८१	-	२,४०,४८१
शेयर पूँजी वापत अग्रिम प्राप्त	-	-	-	-	-	-	-	-	-	-
अन्तिम मौज्दात	८८,९४,५६,०००	१२,०८,५५८	१३,८७,०७,३०८	-	-	-	-	१७,६०,८८६	-	१,०३,११,३२,७५२

“हाम्रो आजको मितिको संलग्न प्रतिवेदनको आधारमा”

संचालकहरू:

१. अच्युत प्रसाद प्रसाई
२. प्रा.डा.रवीन्द्र प्रसाद श्रेष्ठ
३. शिव लाल मल्ल
४. उज्ज्वल सत्याल
५. मधुसुदन शर्मा
६. चुडामणी ढकाल
७. निरम कुमार श्रेष्ठ

तेज बहादुर ठकुरेला
प्रमुख-लेखा तथा वित्त विभाग

राजेन्द्र प्रसाद पौडेल
प्रमुख कार्यकारी अधिकृत

प्रा. सुरेन्द्र बहादुर भारीजु
अध्यक्ष

सिए मनिष राज उप्रेती
सामंदाज

एबिसिएएस एण्ड एसोसिएट्स
चाटर्ड एकाउन्टेन्ट्स
२०७२/०८/१८



सांग्रिला डेभलपमेन्ट बैंक लिमिटेड

२०७२ साल आषाढ मसान्त सम्मको

शेयर पूँजी तथा स्वामित्व

अनुसूची ४.१

विवरण	यस वर्ष रू.	गत वर्ष रू.
१. शेयर पूँजी		
१.१ अधिकृत पूँजी	१,००,००,००,०००	१०,००,००,०००
क) १,००,००,००० साधारण शेयर प्रति शेयर रू. १०० ले	१,००,००,००,०००	१०,००,००,०००
ख) नन्ऱिडिमेवल प्रिफरेन्स शेयर प्रति शेयर रू. ले	-	-
ग) रिडिमेवल प्रिफरेन्स शेयर प्रति शेयर रू. ले	-	-
१.२ जारी पूँजी	७३,६०,००,०००	६४,००,००,०००
क) ७३,६०,००० साधारण शेयर प्रति शेयर रू. १०० ले	७३,६०,००,०००	६४,००,००,०००
ख) नन्ऱिडिमेवल प्रिफरेन्स शेयर प्रति शेयर रू. ले	-	-
ग) रिडिमेवल प्रिफरेन्स शेयर प्रति शेयर रू. ले	-	-
१.३ चुक्ता पूँजी	७३,६०,००,०००	६४,००,००,०००
क) ७३,६०,००० साधारण शेयर प्रति शेयर रू. १०० ले	७३,६०,००,०००	६४,००,००,०००
ख) नन्ऱिडिमेवल प्रिफरेन्स शेयर प्रति शेयर रू. ले	-	-
ग) रिडिमेवल प्रिफरेन्स शेयर प्रति शेयर रू. ले	-	-
१.४ प्रस्तावित बोनस शेयर	१५,३४,५६,०००	९,६०,००,०००
१.५ कल इन एडमान्स	-	-
१.६ जम्मा रकम (१.३+१.४+१.५)	८८,९४,५६,०००	७३,६०,००,०००

ANNUAL REPORT 2071/072

शेयर स्वामित्व विवरण	यस वर्ष		गत वर्ष	
	%	शेयर पूँजी	%	शेयर पूँजी
१. स्वदेशी स्वामित्व	१००%	७३,६०,००,०००	१००%	६४,००,००,०००
१.१ नेपाल सरकार	-	-	-	-
१.२ क वर्गका इजाजतपत्र प्राप्त संस्थाहरू	-	-	-	-
१.३ अन्य इजाजतपत्र प्राप्त संस्थाहरू	-	-	-	-
१.४ अन्य संस्थाहरू	३.९६%	२,९१,६७,०००	०.०९%	५,४५,६००
१.५ सर्वसाधारण				
क. संस्थापकहरू	७०.००%	५१,५२,००,०००	७०.००%	४४,८०,००,०००
ख. सर्वसाधारण तथा कर्मचारी	२६.०४%	१९,१६,३३,०००	२९.९१%	१९,१४,५४,४००
१.६ अन्य	-	-	-	-
२. वैदेशिक स्वामित्व	-	-	-	-
जम्मा	१००%	७३,६०,००,०००	१००%	६४,००,००,०००

नोट : माथि अनुसूचीमा उल्लिखित विवरण अन्तर्गत ०.५ प्रतिशत वा सो भन्दा बढी स्वामित्व भएको ब्यक्ति/समूह/फर्म/कम्पनी भए, निजहरूको नाम, प्रतिशत र रकम स्पष्ट खुलाइएको छ ।



सांग्रिला डेभलपमेन्ट बैंक लिमिटेड

२०७२ साल आषाढ मसान्त

क्र.स.	नाम, थर	ठेगाना	शेयर संख्या	शेयरको रकम	शेयर प्रतिशत	समुह
१	श्री विश्वास गौचन	दर्वाङ्ग २, म्याग्दी	१,८८,८९७	१,८८,८९,७००/-	२.५७	संस्थापक
२	श्री मधुसुदन शर्मा	नेपालगञ्ज ३, बाँके	१,८४,००१	१,८४,००,१००/-	२.५०	संस्थापक
३	श्री उज्वल सत्याल	काठमाण्डौ ४	१,६९,१६६	१,६९,१६,६००/-	२.३०	संस्थापक
४	श्री राजेश नारायण श्रेष्ठ	नेपालगञ्ज २, बाँके	१,६८,९६८	१,६८,९६,८००/-	२.३०	संस्थापक
५	श्री अम्बि रत्न शाक्य	नक्साल, १, काठमाण्डौ	१,५५,९३९	१,५५,९३,९००/-	२.१२	सर्वसाधारण
६	श्री राजेश कुमार श्रेष्ठ	मध्यपुर ठिमी ७, भक्तपुर	१,२८,८०१	१,२८,८०,१००/-	१.७५	संस्थापक
७	श्री मनोज शर्मा न्यौपाने	नेपालगञ्ज, बाँके	१,२७,३९६	१,२७,३९,६००/-	१.७३	संस्थापक
८	श्री अच्युत प्रसाद प्रसाई	नेपालगञ्ज २, बाँके	१,१०,४०१	१,१०,४०,१००/-	१.५०	संस्थापक
९	श्री राजेन्द्र प्रसाद पौडेल	आरूचौर ४, स्याङ्गजा	९४,७३७	९४,७३,७००/-	१.२९	संस्थापक
१०	श्री रमेश कुमार कान्दु	नेपालगञ्ज १, बाँके	७७,२८१	७७,२८,१००/-	१.०५	संस्थापक
११	श्री केशव प्रसाद प्रसाई	नेपालगञ्ज १३, बाँके	७६,४३८	७६,४३,८००/-	१.०४	संस्थापक
१२	श्री माधव प्रसाद मैनाली	नेपालगञ्ज, बाँके	६६,२४१	६६,२४,१००/-	०.९०	संस्थापक
१३	श्री सेम शाक्य	तानसेन, पाल्पा	६६,२४१	६६,२४,१००/-	०.९०	संस्थापक
१४	श्री नविनचन्द्र श्रेष्ठ	काठमाण्डौ १६	६३,६९४	६३,६९,४००/-	०.८७	संस्थापक
१५	श्री मुनी लाल गौचन	पोखरा १६, कास्की	६१,५०१	६१,५०,१००/-	०.८४	संस्थापक
१६	श्री गंगा प्रसाद गुरूङ्ग	३, रिभान, कास्की	६१,५०१	६१,५०,१००/-	०.८४	संस्थापक
१७	श्री पवित्र लाल चुके	३, भरतपुर, चितवन	६१,५०१	६१,५०,१००/-	०.८४	संस्थापक
१८	प्रा.डा. रवीन्द्र प्रसाद श्रेष्ठ	५, कालिका, बाग्लुङ	५७,४६४	५७,४६,४००/-	०.७८	संस्थापक
१९	श्री श्रीरमण खनाल	नेपालगञ्ज १६, बाँके	५५,२०१	५५,२०,१००/-	०.७५	संस्थापक
२०	श्री बद्रि लाल मल्ल	४, पोखरा, कास्की	४९,३९१	४९,३९,१००/-	०.६७	संस्थापक
२१	श्री हरि प्रसाद गुरूङ्ग	१७, पोखरा, कास्की	४९,३९१	४९,३९,१००/-	०.६७	संस्थापक
२२	श्री विक्रम चन्द गुरूङ्ग	१७, पोखरा, कास्की	४९,३९१	४९,३९,१००/-	०.६७	संस्थापक
२३	श्री शान्त राज वतास	७, दुलेगौडाँ, तनहुँ	४९,३९१	४९,३९,१००/-	०.६७	संस्थापक
२४	श्री प्रेम बहादुर थापा	घान्द्रुक, कास्की	४९,३९१	४९,३९,१००/-	०.६७	संस्थापक
२५	श्री नीतु कर्माचार्य	१६, पोखरा, कास्की	४५,४११	४५,४१,१००/-	०.६२	संस्थापक
२६	श्री ज्योती गौचन शेरचन	नस्वु, ललितपुर	४४,६८१	४४,६८,१००/-	०.६१	संस्थापक
२७	श्री सुरेन्द्र सिद्धि बज्राचार्य	मखनटोल, काठमाण्डौ	४४,१६१	४४,१६,१००/-	०.६०	संस्थापक
२८	श्री राज कुमार मारवाडी	कारकाँदो गा.वि.स., बाँके	४४,१६१	४४,१६,१००/-	०.६०	संस्थापक
२९	श्री अजित शेरचन	१७, पोखरा, कास्की	४१,३१८	४१,३१,८००/-	०.५६	संस्थापक
३०	श्री शिव लाल मल्ल	७, छाङ्ग, तनहुँ	४१,३१८	४१,३१,८००/-	०.५६	संस्थापक
३१	श्री विमल शेरचन	८, कोवाड	४१,३१७	४१,३१,७००/-	०.५६	संस्थापक
३२	श्री ईन्द्र गौचन	७, मुस्ताङ	४१,३१७	४१,३१,७००/-	०.५६	संस्थापक
३३	श्री अम्बिका गौचन	८, कोवाड	४१,३१७	४१,३१,७००/-	०.५६	संस्थापक
३४	श्री बसन्त गौचन	१७, पोखरा, कास्की	४१,३१७	४१,३१,७००/-	०.५६	संस्थापक
३५	श्री लक्ष्मी नारायण श्रेष्ठ	६, बुटवल, रूपन्देही	४१,३१७	४१,३१,७००/-	०.५६	संस्थापक
३६	श्री रमेश मान सिंह	७, बुटवल, रूपन्देही	४१,३१७	४१,३१,७००/-	०.५६	संस्थापक
३७	श्री किरण ध्वज श्रेष्ठ	२, बुटवल, रूपन्देही	४१,३१७	४१,३१,७००/-	०.५६	संस्थापक
३८	श्री सुरेश रत्न बज्राचार्य	४, तानसेन, पाल्पा	४१,३१७	४१,३१,७००/-	०.५६	संस्थापक
३९	श्री हरि शंकर प्रसाद गुप्ता	२, बुटवल, रूपन्देही	४१,३१७	४१,३१,७००/-	०.५६	संस्थापक
४०	श्री महेश्वर प्रसाद श्रेष्ठ	आगात्रदेवी	४१,३१७	४१,३१,७००/-	०.५६	संस्थापक
४१	श्री सुष्मा शेरचन	१६, पोखरा, कास्की	४१,३१७	४१,३१,७००/-	०.५६	संस्थापक
४२	श्री रत्न कुमारी भटचन	१६, पोखरा, कास्की	४०,३६५	४०,३६,५००/-	०.५५	संस्थापक
४३	श्री बलराम श्रेष्ठ	५, कालिका, बाग्लुङ	४०,३६५	४०,३६,५००/-	०.५५	संस्थापक
४४	श्री राहुल अग्रवाल	काठमाण्डौ १	३८,९८२	३८,९८,२००/-	०.५३	सर्वसाधारण
४५	श्री केशरी चन्द कुचेरिया	२२ काठमाण्डौ	३८,२६०	३८,२६,०००/-	०.५२	सर्वसाधारण

नोट : माथि अनुसूचीमा उल्लिखित विवरण अन्तर्गत ०.५ प्रतिशत वा सो भन्दा बढी स्वामित्व भएको व्यक्ति/समुह/फर्म/कम्पनी भए, निजहरूको नाम, प्रतिशत र रकम स्पष्ट खुलाइएको छ ।



सांग्रिला डेभलपमेन्ट बैंक लिमिटेड

२०७२ साल आषाढ मसान्त सम्मको

जगेडा तथा कोषहरू

अनुसूची ४.२

विवरण	यस वर्ष रू.	गत वर्ष रू.
१. साधारण (वैधानिक) जगेडा कोष	१३,८७,०७,३०८	१०,३१,०१,००८
जम्मा	१३,८७,०७,३०८	१०,३१,०१,००८
२. पूँजीगत जगेडा कोष	-	-
३. पूँजी फिर्ता जगेडा कोष	-	-
४. पूँजी समायोजन कोष	-	-
५. अन्य जगेडा तथा कोष	१७,६०,८८६	१,१२,६९,४१९
क. भैपरी आउने जगेडा	-	-
ख. संस्था विकास कोष	-	-
ग. लाभांश समिकरण कोष	-	-
घ. विशेष जगेडा कोष	-	-
ङ. सम्पत्ति पूर्वमूल्याङ्कन कोष	-	-
च. स्थगन कर जगेडा कोष	-	१,०२,६९,४१९
छ. अन्य स्वतन्त्र कोष	-	-
ज. लगानी समायोजन कोष	१७,६०,८८६	१०,००,०००
६. सञ्चित नाफानोक्सान	१२,०८,५५८	२४,९०,३४८
७. सटही घटबढ कोष	-	-
जम्मा	१४,१६,७६,७५२	११,६८,६०,७७६

२०७२ साल आषाढ मसान्त सम्मको

ऋणपत्र तथा वण्ड

अनुसूची ४.३

विवरण	यस वर्ष रू.	गत वर्ष रू.
१. प्रतिशत वण्ड/ऋणपत्र प्रति वण्ड/ऋणपत्र रू. ले मिति मा जारी भएको र मिति मा चुक्ता हुने (हाल सम्मको Redemption Reserve रकम रू.)	-	-
२. प्रतिशत वण्ड/ऋणपत्र प्रति वण्ड/ऋणपत्र रू. ले मिति मा जारी भएको र मिति मा चुक्ता हुने (हाल सम्मको Redemption Reserve रकम रू.)	-	-
३.	-	-
जम्मा १+२+३	-	-



सांग्रिला डेभलपमेन्ट बैंक लिमिटेड

२०७२ साल आषाढ मसान्त सम्मको

तिर्न बाँकी कर्जा (सापटी)

अनुसूची ४.४

विवरण	यस वर्ष रू.	गत वर्ष रू.
क. स्वदेशी		
१. नेपाल सरकार	-	-
२. नेपाल राष्ट्र बैंक	-	-
३. रिपो दायित्व	-	-
४. अन्तर बैंक तथा वित्तीय संस्था	-	-
५. अन्य संगठित संस्थाहरू	-	-
६. अन्य	-	-
जम्मा	-	-
ख. विदेशी		
१. बैंकहरू	-	-
२. अन्य	-	-
जम्मा	-	-
जम्मा (क+ख)	-	-

२०७२ साल आषाढ मसान्त सम्मको

निक्षेप हिसाब

अनुसूची ४.५

विवरण	यस वर्ष रू.	गत वर्ष रू.
१. ब्याज तिर्नु नपर्ने खाताहरू		
क. चल्ती हिसाब	४,४६,१०,३७४	४,१८,७६,३२१
१. स्वदेशी मुद्रामा	४,४६,१०,३७४	४,१८,७६,३२१
१.१ नेपाल सरकार	-	-
१.२ क वर्गका इजाजतपत्र प्राप्त संस्थाहरू	-	-
१.३ अन्य इजाजतपत्र प्राप्त वित्तीय संस्थाहरू	४४,५८,९२२	१५,९७,८४५
१.४ अन्य संगठित संस्थाहरू	३,१४,३३,३०४	४,०२,७८,४७६
१.५ व्यक्तिगत	४६,१८,९४७	-
१.६ अन्य	४०,९९,२००	-
२. विदेशी मुद्रामा	-	-
२.१ नेपाल सरकार	-	-
२.२ क वर्गका इजाजतपत्र प्राप्त संस्थाहरू	-	-
२.३ अन्य इजाजतपत्र प्राप्त वित्तीय संस्थाहरू	-	-
२.४ अन्य संगठित संस्थाहरू	-	-
२.५ व्यक्तिगत	-	-
२.६ अन्य	-	-
ख. मार्जिन	१,१०,६४,०६९	५३,७०,९५५
१. कर्मचारी जमानत	-	-
२. जमानत मार्जिन	१,१०,६४,०६९	५३,७०,९५५
३. प्रतिपत्र मार्जिन	-	-
ग. अन्य	९,०१,५९,३८३	६,०४,९९,५०८
१. स्वदेशी मुद्रामा	-	-
१.१ वित्तीय संस्थाहरू	३,९४,४४२	-
१.२ अन्य संगठित संस्थाहरू	३५,००,०१४	५३,६५,९६५
१.३ व्यक्तिगत	८,६२,६४,९२८	५,५१,३३,५४३

क्रमश...



क्रमश...

निक्षेप हिसाब

विवरण	यस वर्ष रू.	गत वर्ष रू.
२. विदेशी मुद्रामा	-	-
२.१ वित्तीय संस्थाहरू	-	-
२.२ अन्य संगठित संस्थाहरू	-	-
२.३ व्यक्तिगत	-	-
व्याज तिर्नु पर्ने खाताहरूको जम्मा	१४,५८,३३,८२६	१०,७७,४६,७८५
२. व्याज तिर्नु पर्ने खाताहरू		
क. बचत हिसाब	४,३३,३६,६५,७७७	३,७४,६३,९५,९३९
१. स्वदेशी मुद्रामा	४,३३,३६,६५,७७७	३,७४,६३,९५,९३९
१.१ संघ संस्थाहरू	१५,८५,७०८	
१.२ व्यक्तिगत	४,३३,०८,८०,२२३	३,७४,६३,९५,९३९
१.३ अन्य	११,९९,८४६	-
२. विदेशी मुद्रामा	-	-
२.१ संघ संस्थाहरू	-	-
२.२ व्यक्तिगत	-	-
२.३ अन्य	-	-
ख. मुद्दती हिसाब	१,७९,३५,३२,२९०	१,४०,७८,२९,४२६
१. स्वदेशी मुद्रामा	१,७९,३५,३२,२९०	१,४०,७८,२९,४२६
१.१ संघ संस्थाहरू	९,०३,१२,६३५	६,३९,२५,८२०
१.२ व्यक्तिगत	१,७०,३२,१९,६५५	१,३४,३९,०३,६०६
१.३ अन्य	-	-
२. विदेशी मुद्रामा	-	-
२.१ संघ संस्थाहरू	-	-
२.२ व्यक्तिगत	-	-
२.३ अन्य	-	-
ग. मागेको बखत तिर्नु पर्ने हिसाब	१,७३,७८,५२,१८६	१,१९,३९,६४,९३०
१. स्वदेशी मुद्रामा	१,७३,७८,५२,१८६	१,१९,३९,६४,९३०
१.१ क वर्गका इजाजतपत्र प्राप्त संस्थाहरू	-	-
१.२ अन्य इजाजतपत्र प्राप्त वित्तीय संस्थाहरू	६०,३२,८०,४६७	१७,५८,२२,३१६
१.३ अन्य संगठित संस्थाहरू	४२,३६,९०,३७४	६३,५६,३६,३९९
१.४ व्यक्तिगत	६६,५५,३४,६९८	३८,२५,०६,२१५
१.५ अन्य	४,५३,४६,६४७	-
२. विदेशी मुद्रामा	-	-
२.१ क वर्गका इजाजतपत्र प्राप्त संस्थाहरू	-	-
२.२ अन्य इजाजतपत्र प्राप्त वित्तीय संस्थाहरू	-	-
२.३ अन्य संगठित संस्थाहरू	-	-
२.४ व्यक्तिगत	-	-
२.५ अन्य	-	-
घ. सर्टिफिकेट अफ डिपोजिट		
१. संगठित संस्था	-	-
२. व्यक्तिगत	-	-
३. अन्य	-	-
व्याज तिर्नु पर्ने खाताहरूको जम्मा	७,८६,५०,५०,२५३	६,३४,८१,९०,२९५
(१+२) जम्मा निक्षेप	८,०१,०८,८४,०७९	६,४५,५९,३७,०८०



सांग्रिला डेभलपमेन्ट बैंक लिमिटेड

२०७२ साल आषाढ मसान्त सम्मको

भुक्तानी दिनुपर्ने बिलहरू

अनुसूची ४.६

विवरण	यस वर्ष रू.	गत वर्ष रू.
१. स्वदेशी मुद्रा	२५,६३,९१८	१,१६,८१,०७३
२. विदेशी मुद्रा	-	-
जम्मा	२५,६३,९१८	१,१६,८१,०७३

२०७२ साल आषाढ मसान्त सम्मको

अन्य दायित्व

अनुसूची ४.७

विवरण	यस वर्ष रू.	गत वर्ष रू.
१. पेन्सन/उपदान कोष	१६,००,६३९	७४,३२,७०३
२. कर्मचारी सञ्चय कोष	४,४१७	१,४२,५३३
३. कर्मचारी कल्याण कोष	-	-
४. कर्मचारी बोनस व्यवस्था	२,६५,०६,६५०	२,२४,०८,२०३
५. निक्षेपमा भुक्तानी दिन बांकी ब्याज	४,५५,३२,७२६	३,८०,४६,२३३
६. सापटीमा भुक्तानी दिन बांकी ब्याज	-	-
७. पाकी नसकेको डिस्काउण्ट र कमिशन	-	-
८. सण्डी क्रेडिटर्स	१,११,४६,५८९	६२,४०,७४३
९. शाखा मिलान हिसाब	-	९७,६५०
१०. स्थगन कर दायित्व	-	-
११. भुक्तानी गर्न बाकी लाभांश	१,४३,९४,८४३	१,०६,३९,६२९
१२. अन्य	२,३७,८८,१७४	१,६४,०७,८६१
क) आकस्मिक कोष	२८,४२,३४४	१९,९४,११३
ख) केन्द्रिय कोष	१३,१७,७००	९,७९,०००
ग) तिनु पर्ने कर कटी	५६,८७,३५६	(५,९७,४९४)
घ) विदा बापतको व्यवस्था	१,०६,२३,५१२	५०,८२,२१२
ङ) स्वर्चको लागी व्यवस्था	३३,०७,७६२	८५,९६,४९३
च) अन्य	९,५००	३,५३,५३७
जम्मा	१२,२९,७४,०३८	१०,१४,१५,५५४

२०७२ साल आषाढ मसान्त सम्मको

नगद मौज्जात

अनुसूची ४.८

विवरण	यस वर्ष रू.	गत वर्ष रू.
१. स्वदेशी मुद्रा (सिक्का समेत)	१७४,१५०,१९४	१२३,४८२,५८२
२. विदेशी मुद्रा	९१६,३०४	१,६६८,४००
जम्मा	१७५,०६६,४९८	१२५,१५०,९८२



सांग्रिला डेभलपमेन्ट बैंक लिमिटेड

२०७२ साल आषाढ मसान्त सम्मको

नेपाल राष्ट्र बैंकमा रहेको मौज्दात

अनुसूची ४.९

विवरण	स्वदेशी मुद्रा	विदेशी मुद्रा रू. मा			कूल रू.	गत वर्ष रू.
		भा.रू.	परिवर्त्य वि.मू.	जम्मा		
१. नेपाल राष्ट्र बैंक	४४,८४,३१,२०७	-	-	-	४४,८४,३१,२०७	३८,०४,४७,९१६
क. चल्ती स्वाता	४४,८४,३१,२०७	-	-	-	४४,८४,३१,२०७	३८,०४,४७,९१६
ख. अन्य स्वाता	-	-	-	-	-	-

२०७२ साल आषाढ मसान्त सम्मको

बैंक र वित्तीय संस्थामा रहेको मौज्दात

अनुसूची ४.१०

विवरण	स्वदेशी मुद्रा रू. मा	विदेशी मुद्रा रू. मा			कूल रू.	गत वर्ष रू.
		भा.रू.	परिवर्त्य वि.मू.	जम्मा		
१. स्वदेशी इजाजतपत्र प्राप्त संस्थाहरू	१०,३६,०४,७३०				१०,३६,०४,७३०	१७,९६,३६,१५०
क. चल्ती स्वाता	१०,३६,०४,७३०				१०,३६,०४,७३०	१७,९६,३६,१५०
ख. अन्य स्वाता	-	-	-	-	-	-
२. विदेशी बैंकहरू	-	५,९०,५८,४८०	-	५,९०,५८,४८०	५,९०,५८,४८०	४,००,४१,८५२
क. चल्ती स्वाता	-	५,९०,५८,४८०	-	५,९०,५८,४८०	५,९०,५८,४८०	४,००,४१,८५२
ख. अन्य स्वाता	-	-	-	-	-	-
जम्मा		५,९०,५८,४८०	-	५,९०,५८,४८०	१६,२६,६३,२१०	२१,९६,७८,००२

नोट: सम्बन्धीत इजाजतपत्र प्राप्त संस्थाहरूको समर्थन पत्र अनुसारको कुल मौज्दात रू.१६,४५,६३,६०९ रहेको छ।

२०७२ साल आषाढ मसान्त सम्मको

माग तथा अल्प सूचनामा प्राप्त हुने रकम

अनुसूची ४.११

विवरण	यस वर्ष रू.	गत वर्ष रू.
१. स्वदेशी मुद्रा	१,५४,१६,०१,२४५	१,३९,४४,८२,९९१
२. विदेशी मुद्रा	-	-
जम्मा	१,५४,१६,०१,२४५	१,३९,४४,८२,९९१

नोट: सम्बन्धीत इजाजतपत्र प्राप्त संस्थाहरूको समर्थन पत्र अनुसारको कुल मौज्दात रू.१,५४,१२,९८,५३५ रहेको छ।



सांग्रिला डेभलपमेन्ट बैंक लिमिटेड
२०७२ साल आषाढ मसान्त सम्मको
लगानी

अनुसूची ४.१२

विवरण	प्रयोजन		यस वर्ष रू.	गत वर्ष रू.
	व्यापारिक	अन्य		
१. नेपाल सरकारको ट्रेजरी विल	-	-	-	-
२. नेपाल सरकारको बचतपत्र	-	-	-	२,६०,०००
३. नेपाल सरकारको अन्य ऋणपत्र	-	१७,५०,००,०००	१७,५०,००,०००	७,००,००,०००
४. नेपाल राष्ट्र बैंक ऋणपत्र	-	-	-	-
५. विदेशी ऋणपत्र	-	-	-	-
६. स्वदेशी इजाजतपत्र प्राप्त संस्था	-	-	-	-
७. विदेशी बैंक	-	-	-	-
८. संगठित संस्थाहरूको शेयर	-	२,७९,४५,२६६	२,७९,४५,२६६	१९,३४,४००
९. संगठित संस्थाहरूको डिवेन्चर तथा वन्ड	-	-	-	-
१०. अन्य लगानी	-	-	-	-
कूल लगानी	-	२०,२९,४५,२६६	२०,२९,४५,२६६	७,२१,९४,४००
व्यवस्था	-	-	-	-
खुद लगानी	-	२०,२९,४५,२६६	२०,२९,४५,२६६	७,२१,९४,४००

२०७२ साल आषाढ मसान्त सम्मको
शेयर, डिवेन्चर तथा वण्डमा लगानी

अनुसूची ४.१२ (क)

विवरण	परल मोल रू.	बजार मूल्यअनुसार	व्यवस्था रकम	यस वर्ष रू.	गत वर्ष रू.
१. शेयर लगानी	-	-	-	-	-
१.१ गोमर मर्चेण्ट कम्पनी प्रा.लि., **	१०,००,०००	-	-	१०,००,०००	१०,००,०००
१०,००० साधारण शेयर, प्रति शेयर १०० ले चुक्ता	-	-	-	-	-
१.२ नेपाल क्लिरेरिङ हाउस **	९,२५,०००	-	-	९,२५,०००	९,२५,०००
९२५० साधारण शेयर, प्रति शेयर १०० ले चुक्ता	-	-	-	-	-
१.३ रिडि हाइड्रो पावर कम्पनी (लि.)	९,४००	३८,०७०	-	३८,०७०	९,४००
९४ साधारण शेयर, प्रति शेयर १०० ले चुक्ता	-	-	-	-	-
१.४ एन.एम.बि. म्यूचल फण्ड (लि.)	५२,१९,९९०	५२,१९,९९०	-	५२,१९,९९०	-
५२१९९९ साधारण शेयर, प्रति शेयर १० ले चुक्ता	-	-	-	-	-
१.५ एन.आई.बि.एल म्यूचल फण्ड (लि.)	६९,५५,६४०	७,०२,५१,९६.४	-	७,०२,५१,९६.४	-
६९५५६४ साधारण शेयर, प्रति शेयर १० ले चुक्ता	-	-	-	-	-
१.६ लक्ष्मी म्यूचल फण्ड (लि.)	६४,३२,२१०	६४,३२,२१०	-	६४,३२,२१०	-
६४३२२१ साधारण शेयर, प्रति शेयर १० ले चुक्ता	-	-	-	-	-
१.७ नेशनल लाईफ इन्सुरेन्स	७१,६२,५४५	७३,०४,८००	-	७३,०४,८००	-
३९७० साधारण शेयर, प्रति शेयर १०० ले चुक्ता	-	-	-	-	-
२. डिवेन्चर तथा वण्ड लगानी	-	-	-	-	-
२.१कम्पनी (प्रा.लि.)	-	-	-	-	-
प्रतिशत डिवेन्चर-वण्ड प्रति डिवेन्चर-वण्ड रू.ले	-	-	-	-	-
२.२	-	-	-	-	-
२.३	-	-	-	-	-
कूल लगानी	२,७७,०४,७८५	२,६०,२०,२६६	-	२,७९,४५,२६६	१९,३४,४००
३. जोखिम सम्बन्धी ब्यवस्था	-	-	-	-	-
३.१ गत वर्ष सम्मको ब्यवस्था	-	-	-	-	-
३.२ यस वर्षको थप/घट	-	-	-	-	-
कूल ब्यवस्था	-	-	-	-	-
खुद लगानी	२,७७,०४,७८५	२,६०,२०,२६६	-	२,७९,४५,२६६	१९,३४,४००

** गोमर मर्चेण्ट कम्पनी प्रा.लि र नेपाल क्लिरेरिङ हाउस धितोपत्र बजारमा सुचिकृत नभएको ।

सांग्रिला डेभलपमेन्ट बैंक लिमिटेड

२०७२ साल आषाढ मसान्त सम्मको

व्यापारिक लगानी (Held for Trading)

अनुसूची ४.१२.१

विवरण	परल मूल्य	पछिल्लो बजार मूल्य (क)	हालको बजार मूल्य (स्व)	यस वर्ष नाफा/ (नोक्सान) रकम (स्व क)	गत वर्ष नाफा/ (नोक्सान)	कैफियत
१. नेपाल सरकारको ट्रेजरी विल	-	-	-	-	-	-
२. नेपाल सरकारको बचतपत्र	-	-	-	-	-	-
३. नेपाल सरकारको अन्य ऋणपत्र	-	-	-	-	-	-
४. ने.रा. बैंक ऋणपत्र	-	-	-	-	-	-
५. विदेशी ऋणपत्र	-	-	-	-	-	-
६. स्वदेशी इजाजतपत्रप्राप्त संस्थाको शेयर	-	-	-	-	-	-
७. स्वदेशी इजाजतपत्रप्राप्त संस्थाको डिभेन्जर तथा बण्ड	-	-	-	-	-	-
८. स्वदेशी संगठित संस्थाको शेयर, डिभेन्जर तथा बण्ड	-	-	-	-	-	-
९. विदेशी बैंक लगानी (Placement)	-	-	-	-	-	-
१०. Interbank Lending	-	-	-	-	-	-
११. अन्य लगानी	-	-	-	-	-	-
कूल लगानी						

ANNUAL REPORT 2071/072

२०७२ साल आषाढ मसान्त सम्मको

भुक्तानी मितिसम्म धारण गर्न लगानी (Held for Maturity)

अनुसूची ४.१२.२

विवरण	परल मूल्य रू. (क)	हालसम्मको क्षति रकम (स्व)	यस वर्षको क्षति रकम (ग)	यस वर्ष नाफा/ (नोक्सान) रकम (क स्व ग)	गत वर्ष नाफा/ (नोक्सान) रकम	कैफियत
१. नेपाल सरकारको ट्रेजरी विल	-	-	-	-	-	-
२. नेपाल सरकारको बचतपत्र	-	-	-	-	२,६०,०००	-
३. नेपाल सरकारको अन्य ऋणपत्र	१७,५०,००,०००	-	-	-	७,१८,०७,९९५	-
४. ने.रा. बैंक ऋणपत्र	-	-	-	-	-	-
५. विदेशी ऋणपत्र	-	-	-	-	-	-
६. स्वदेशी इजाजतपत्रप्राप्त संस्थाको शेयर	-	-	-	-	-	-
७. स्वदेशी इजाजतपत्रप्राप्त संस्थाको डिभेन्जर तथा बण्ड	-	-	-	-	-	-
८. स्वदेशी संगठित संस्थाको शेयर, डिभेन्जर तथा बण्ड	-	-	-	-	-	-
९. वदेशी बैंक लगानी (Placement)	-	-	-	-	-	-
१०. अन्य लगानी	-	-	-	-	-	-
कूल लगानी	१७,५०,००,०००				७,२०,६७,९९५	



सांग्रिला डेभलपमेन्ट बैंक लिमिटेड

२०७२ साल आषाढ मसान्त सम्मको

बिक्रीको लागि उपलब्ध लगानी (Available for Sale)

अनुसूची ४.१२.३

विवरण	परल मूल्य	पछिल्लो बजार मूल्य (क)	हालको बजार मूल्य (स्व)	यस वर्ष नाफा/ (नोक्सान) रकम (स्व क)	गत वर्ष नाफा/ (नोक्सान)	कैफियत
१. नेपाल सरकारको ट्रेजरी बिल	-	-	-	-	-	-
२. नेपाल सरकारको बचतपत्र	-	-	-	-	-	-
३. नेपाल सरकारको अन्य ऋणपत्र	-	-	-	-	-	-
४. ने.रा. बैंक ऋणपत्र	-	-	-	-	-	-
५. विदेशी ऋणपत्र	-	-	-	-	-	-
६. स्वदेशी इजाजतपत्रप्राप्त संस्थाको शेयर	-	-	-	-	-	-
७. स्वदेशी इजाजतपत्रप्राप्त संस्थाको डिवेन्जर तथा बण्ड	-	-	-	-	-	-
८. स्वदेशी संगठित संस्थाको शेयर, डिवेन्जर तथा बण्ड	२,७७,०४,७८५	१९,३४,४००	२,७९,४५,२६६	२,४०,४८१	१९,३४,४००	**
९. विदेशी बैंक लगानी (Placement)	-	-	-	-	-	-
१०. अन्य लगानी	-	-	-	-	-	-
कूल लगानी	२,७७,०४,७८५	१९,३४,४००	२,७९,४५,२६६	२,४०,४८१	१९,३४,४००	-

** धितोपत्र बजारमा हाल सम्म पनि सुचिकृत नभएको कारणले कोष समायोजन गणनाको प्रयोजनको लागि नेपाल क्लिरेइङ हाउस र ग्रोमर मर्चेन्ट बैंकर को शेयर परल मूल्य लाई लिएर गणना गरिएको छ ।



सांग्रिला डेभलपमेन्ट बैंक लिमिटेड

२०७२ साल आषाढ मसान्त सम्मको

कर्जा, सापट तथा बिल्स खरिद वर्गीकरण र सोको लागि व्यवस्था

विवरण	कर्जा तथा सापट				स्वदेशी		स्वदेशी तथा डिजिटल गारिएका बिल्स		गत वर्ष रू.
	विपन्न वर्ग		अन्य	विदेशी	जम्मा	स्वदेशी	विदेशी	जम्मा	
	विमित	अविमित							
१. सक्रिय कर्जा सापट (Performing)	-	१६,३५,६५,८८०	६,३३,४०,०२,७६१	-	६,४९,७५,६८,६४१	-	-	६,४९,७५,६८,६४१	५,१७,८३,७९,८९१
१.१ असल	-	१५,९३,६९,५८८	६,१८,४७,८८८	-	६,३४,४१,५८६	-	-	६,३४,४१,५८६	५,१७,८३,७९,८९१
१.२ सूक्ष्म निगरानी	-	४१,९६,२९२	१४,९२,१४,३३३	-	१५,३४,१०,६२५	-	-	१५,३४,१०,६२५	-
२. निरक्रिय कर्जा सापट (Non Performing)	-	१७,९९,२६१	३,७१,९३,१३१	-	३,८९,९२,३९२	-	-	३,८९,९२,३९२	३,५४,८२,६९१
२.१ पुनर्संरचना र पूर्णतालिकिकरण	-	-	-	-	-	-	-	-	-
२.२ कमसल	-	११,०१,१८१	६८,०९,०९१	-	७९,१०,२७२	-	-	७९,१०,२७२	१,७२,३७,४०२
२.३ शंकास्पद	-	३,४६,०१२	१,५६,७२,५६३	-	१,६०,१८,५७५	-	-	१,६०,१८,५७५	६९,८७,२९१
२.४ स्वराब	-	३,५२,०६९	१,४७,११,४७७	-	१,५०,६३,५४६	-	-	१,५०,६३,५४६	१,१२,५७,९९७
क) कुल कर्जा	-	१६,५३,६५,१४१	६,३७,११,९५,८९२	-	६,५३,६५,६१,०३३	-	-	६,५३,६५,६१,०३३	५,२१,३८,६२,५८२
३. कर्जा नोक्सानी व्यवस्था	-	-	-	-	-	-	-	-	-
३.१ असल	-	१५,९३,६९६	६,१८,४७,८८८	-	६,३४,४१,५८६	-	-	६,३४,४१,५८६	५,१७,८३,७९९
३.२ सूक्ष्म निगरानी	-	८३,९२६	२९,८४,२८७	-	३०,६८,२१२	-	-	३०,६८,२१२	-
३.२ पुनर्संरचना र पूर्णतालिकिकरण	-	-	-	-	-	-	-	-	-
३.३ कमसल	-	२,७५,२९५	१७,०२,२७३	-	१९,७७,५६८	-	-	१९,७७,५६८	४३,०९,३५१
३.४ शंकास्पद	-	१,७३,००६	७८,३६,२८१	-	८०,०९,२८७	-	-	८०,०९,२८७	३४,९३,६४५
३.५ स्वराब	-	३,५२,०६९	१,४७,११,४७७	-	१,५०,६३,५४६	-	-	१,५०,६३,५४६	१,१२,५७,९९७
ख) कुल व्यवस्था	-	२४,७७,९९१	८,९०,८२,२०३	-	९,१५,६०,१९४	-	-	९,१५,६०,१९४	७,०८,४४,७९२
४. गत वर्षसम्मको व्यवस्था	-	-	-	-	-	-	-	-	-
४.१ असल	-	१९,९९,८४८	४,९७,८३,९५१	-	५,१७,८३,७९९	-	-	५,१७,८३,७९९	१,६२,९७,५५७
४.२ सूक्ष्म निगरानी	-	-	-	-	-	-	-	-	-
४.२ पुनर्संरचना र पूर्णतालिकिकरण	-	-	-	-	-	-	-	-	-
४.३ कमसल	-	४,१८२	४३,०५,१६९	-	४३,०९,३५१	-	-	४३,०९,३५१	१२,४५,०९६
४.४ शंकास्पद	-	३८,३६१	३४,५५,२८४	-	३४,९३,६४५	-	-	३४,९३,६४५	२,५१,४९४
४.५ स्वराब	-	३,७४,७६५	१,०८,८३,२३२	-	१,१२,५७,९९७	-	-	१,१२,५७,९९७	८,७६,१६०
ग) गत वर्षसम्मको कुल व्यवस्था	-	२४,१७,१५६	६,८४,२७,६३६	-	७,०८,४४,७९२	-	-	७,०८,४४,७९२	७,३९,५४,४२५
घ) गत वर्षको व्यवस्थाबाट फिर्ता	-	-	-	-	-	-	-	-	-
ङ) यस वर्षको थप व्यवस्था	-	६०,८३५	२,०६,५४,५६७	-	२,०७,१५,४०२	-	-	२,०७,१५,४०२	३१,०९,६३३
यस वर्षको सूट थपघट	-	६०,८३५	२,०६,५४,५६७	-	२,०७,१५,४०२	-	-	२,०७,१५,४०२	-
सूट कर्जा (क+ख)	-	१६,२८,८७,१५०	६,२८,२१,१३,६९०	-	६,४४,५०,००,८३९	-	-	६,४४,५०,००,८३९	५,१४,३०,१७,७९०



सांग्रिला डेभलपमेन्ट बैंक लिमिटेड

२०७२ साल आषाढ मसान्त सम्मको

अनुसूची ४.१३ (क)

कर्जा, सापट र बिल खरिदको सुरक्षण

विवरण	यस वर्ष रू.	गत वर्ष रू.
क. सुरक्षित	६,५३,६५,६१,०३३	५,२१,३८,६२,५८१
१. चल/अचल सम्पत्तिको सुरक्षणमा	६,३०,१७,६६,६८४	५,११,८५,४५,६६५
२. स्वदेशी इजाजतपत्र प्राप्त संस्थाको जमानतमा	-	१,६४,९६,१४०
३. सरकारी जमानतमा	-	-
४. अन्तर्राष्ट्रिय श्रेणीकृत बैंकको जमानतमा	-	-
५. निर्यात कागजात (Export Document) को सुरक्षणमा	-	-
६. मुद्दती रसीदको सुरक्षणमा	५,७९,९७,७२६	५,७८,१५,०१७
क. संस्थाको आफ्नै मुद्दती रसीदको सुरक्षण	५,७९,९७,७२६	५,७८,१५,०१७
ख. अन्य इजाजतपत्र प्राप्त संस्थाको मुद्दती रसीदको सुरक्षण	-	-
७. सरकारी ऋणपत्रको सुरक्षणमा	-	-
८. काउण्टर जमानतमा	-	६२,०३,८६०
९. ब्यक्तिगत जमानतमा	१७,६७,९६,६२३	१,४८,०१,८९९
१०. अन्य सुरक्षणमा	-	-
ख. असुरक्षित	-	-
जम्मा	६,५३,६५,६१,०३३	२,७१,५५,६६,२८७



सांग्रिला डेभलपमेन्ट बैंक लिमिटेड

२०७२ साल आषाढ मसान्त सम्मको

स्थिर सम्पत्ति

अनुसूची ४.१४

विवरण	सम्पत्ति					गत वर्ष रू.
	भवन	परिवहन साधन	मेशिनरी	कार्यालय सामान	अन्य	
१. परलमोल						
क. गत वर्षको मौज्दात	-	१,५१,०४,५००	-	७,०१,००,४६२	१,०२,६२,३०८	९,५४,६७,२७१
ख. यस वर्षको थप	-	१,३७,८०,८९४	-	२,८३,४६,६९५	४३,०१,३१०	४,६४,२८,८९९
ग. यस वर्ष पुनर्मूल्याङ्कन/पुनर्लेखन	-	-	-	-	-	-
घ. यस वर्षको विक्रि	-	(८,५३,४००)	-	(११,५५,९०६)	(७,७५०)	(२०,१७,०५६)
ङ. यस वर्षको अपलेखन	-	(८३,०५०)	-	(२२,४३,७२०)	(४,०६,८६९)	(२७,३३,६३९)
कूल (क+ख+ग+घ+ङ+च) परलमोल	-	२,७९,४८,९४५	-	९,५०,४७,५३१	१,४१,४८,९९९	१३,७१,४५,४७५
२. हास कट्टी						
क. गत वर्षसम्मको	-	-	-	-	-	-
ख. यस वर्षको	-	९५,१७,३१५	-	५,१७,२३,७४२	६७,६९,३३४	६,८०,१०,३९१
ग. हास कट्टी पुनर्मूल्याङ्कन/पुनर्लेखन	-	५८,२०,२६८	-	१,२२,१९,४४५	२०,११,४६९	२,००,५१,१८३
ग. हास कट्टी रकम समायोजन फिर्ता	-	३,२९४	-	(११,७६९)	८,४७५	-
कूल हास कट्टी	-	(८,२३,७७३)	-	(२८,७७,७३०)	(१,९९,८०७)	(३९,०१,३१०)
३. बुक भ्यालु (*WDV) (१-२)						
जम्मा	-	१,३४,३१,८४१	-	६,१०,५३,६८८	५५,५९,५२८	६,८०,१०,३९१
जग्गा	-	-	-	-	-	२,७४,५६,८७९
पूँजीगत निर्माण (पूँजीकरण गरिनु पर्ने)	-	-	-	-	-	९०,९७,४४६
लीज होल्ड सम्पत्ति	-	-	-	-	-	१,६७,४७,१४६
जम्मा (३+४+५+६)	-	१,३४,३१,८४१	-	६,१०,५३,६८८	५५,५९,५२८	९,८६,६०,६६७

* Written Down Value



सांग्रिला डेभलपमेन्ट बैंक लिमिटेड

२०७२ साल आषाढ मसान्त सम्मको

गैर बैकिङ्ग सम्पत्ति

अनुसूची ४.१५

ऋणी वा पार्टीको नाम ठेगाना	गैर बैकिङ्ग सम्पत्ति सकार गरेको मिति	कूल गैर बैकिङ्ग सम्पत्ति रकम रू.	नोक्सानी व्यवस्था		स्वूद गैर बैकिङ्ग सम्पत्ति रकम रू.	गत वर्ष रू.
			प्रतिशत	रकम		
कूल जम्मा						

२०७२ साल आषाढ मसान्त सम्मको

अन्य सम्पत्ति

अनुसूची ४.१६

विवरण	यस वर्ष रू.	गत वर्ष रू.
१. मसलन्द मौज्दात	३५,६३,७३१	१३,४३,३०७
२. लगानीमा असुल गर्न बाँकी आम्दानी	९,०१,७१२	५,४८,२८८
३. कर्जामा असुल गर्न बाँकी ब्याज	३,१८,७७,२६६	-
न्यून ब्याज मुलतवी रकम	(३,१८,७७,२६६)	-
४. असुल गर्न बाँकी कमिशन	-	-
५. सन्डी डेटर्स	६७,१४,४६३	७८,७४,९२५
६. कर्मचारी सापटी र पेशकी	६,६३,९३,८९६	४,१४,६६,६२७
७. अग्रिम भुक्तानी	१८,९९,८९४	२,१२,७९३
८. मार्गस्थ नगद	-	-
९. मार्गस्थ अन्य (चेक समेत)	-	-
१०. विना सूचना डाफ्टको भुक्तानी	-	-
११. अपलेखन हुन बाँकी स्वर्च	-	१८,०७,९९५
१२. शाखा मिलान हिसाब	-	-
१३. स्थगन कर सम्पत्ति	८३,१३,०९१	१,०२,६९,४९९
१४. अन्य	५३,९९,०६७	१,०२,७४,८७४
क) सुन तथा चादीको सिक्का	७,८५४	७,८५४
ख) कर सम्बन्धी धरोटी**	-	२७,५००
ग) धरोटी	४,१६,५८१	१६,४४,४२०
घ) अग्रिम कर	३४,१८,७४९	८१,८६,८१०
ड) अन्य	१५,५५,८८३	४,०८,२९०
जम्मा	९,३१,८५,८५४	७,३७,९८,२२९

कर सम्बन्धी धरोटी**

अधिल्लो आ.ब को धरोटी रकम यस आ.ब मा अग्रिम कर हिसाबमा मिलान गरिएको छ ।



सांग्रिला डेभलपमेन्ट बैंक लिमिटेड

२०७२ साल आषाढ मसान्त सम्मको

अन्य सम्पत्ति (थप विवरण)

अनुसूची ४.१६ (क)

विवरण	प्रयोजन			जम्मा	गत वर्ष रू.
	१ वर्ष सम्म	१ वर्षदेखि माथि ३ वर्षसम्म	३ वर्षभन्दा माथि		
१. कर्जामा असुल गर्न बाँकी व्याज	२,३५,७२,२५५	२८,९५,६००	५४,०९,४११	३,१८,७७,२६६	२,०८,३३,४०६
२. बिना सूचना ड्राफ्टको भुक्तानी	-	-	-	-	-
३. शाखा मिलान हिसाव	-	-	-	-	-
४. स्वदेशी तथा बिदेशी एजेन्सी हिसाव	-	-	-	-	-

२०७२ साल आषाढ मसान्त सम्मको

सम्भावित दायित्वहरू

अनुसूची ४.१७

विवरण	यस वर्ष रू.	गत वर्ष रू.
१. संस्था उपर दावी परेको तर संस्थाले दायित्व स्वीकार नगरेको	-	-
२. प्रतितपत्रहरू (पूरा रकम)	-	-
(क) ६ महिना भन्दा कम अवधिको	-	-
(ख) ६ महिना भन्दा बढी अवधिको	-	-
३. पूनः डिस्काउन्ट गरिएका विलहरू	-	-
४. म्याद नाघि नसकेको ग्यारेन्टी/बण्ड	-	-
(क) बिड बण्ड	८,८९,०००	-
(ख) परफरमेन्स बण्ड	६,५९,३०,०००	२,४२,७५,०००
(ग) अन्य ग्यारेन्टी/बण्ड	-	-
५. चूक्ता वा भुक्तान हुन बाँकी शेयर लगानी	-	-
६. फरवार्ड एक्सचेन्ज कन्ट्राक्टको बाँकी दायित्वहरू	-	-
७. कलेक्सनमा रहेका बिलहरू	-	-
८. मञ्जुरी तथा समर्थन (Acceptance & Endorsement)	-	-
९. प्रत्याभूति प्रतिबद्धता (Underwriting Commitment)	-	-
१०. अपरिवर्त्य कर्जा प्रतिबद्धता (Irrevocable Loan Commitment)	७,७४३,६०,७०६	५१,२४,६७,१००
११. अन्तर्राष्ट्रिय श्रेणीकृत बैंकको काउण्टर ग्यारेन्टीमा दिएको ग्यारेन्टी	-	-
१२. अग्रिम भुक्तानी ग्यारेन्टी (Advance Payment Guarantee)	-	-
१३. कर्जा प्रवाहको लागि वित्तीय जमानत (Financial Guarantee)	-	-
१४. आयकर वापत सम्भावित दायित्व (Contingent Liabilities on Income Tax)	-	-
१५. अन्य प्रतिबद्धता (other commitment)	३२,६४,५५९	-
१६. भुक्तानीका लागि दावी परेको जमानत (Unpaid Guarantee Claims)	१०,१७,१९२	५,१७,१९२
जम्मा	८४,५४,६१,४५७	५३,७२,५९,२९२



सांग्रिला डेभलपमेन्ट बैंक लिमिटेड

२०७१ साल श्रावण १ देखि २०७२ साल आषाढ मसान्त सम्मको

ब्याज आम्दानी

अनुसूची ४.१८

विवरण	यस वर्ष रू.	गत वर्ष रू.
क. कर्जा सापट अधिविकर्षमा :	७६,०३,२८,६३३	२८,१०,४१,०२१
१. कर्जा सापट	४४,८१,२०,९३९	१५,७०,०४,१६९
२. अधिविकर्ष	३१,२२,०७,६९४	१२,४०,३६,८५२
ख. लगानीमा :	३१,९०,८३३	८८,२३८
१. नेपाल सरकारको ऋणपत्र :	३१,९०,८३३	८८,२३८
(क) ट्रेजरी विल्लस	-	-
(ख) विकास ऋणपत्र	३१,९०,८३३	८८,२३८
(ग) राष्ट्रिय बचत पत्र	-	-
२. विदेशी ऋणपत्र :	-	-
(क) ट्रेजरी विल्लस	-	-
(ख) विकास ऋणपत्र	-	-
३. नेपाल राष्ट्र बैंकको ऋणपत्र	-	-
४. डिवेन्चर तथा बण्ड :	-	-
(क) बैंक/वित्तीय संस्थाहरू	-	-
(ख) अन्य संस्थाहरू	-	-
५. अन्तर बैंक लगानीमा ब्याज	-	-
(क) बैंक/वित्तीय संस्थाहरू	-	-
(ख) अन्य संस्थाहरू	-	-
ग. एजेन्सी मौज्दातमा :	-	-
१. स्वदेशी बैंक/वित्तीय संस्थाहरू	-	-
२. विदेशी बैंकहरू	-	-
घ. माग तथा अल्प सुचनामा प्राप्त हुने मौज्दातमा :	४,५१,१९,२९०	२,१४,०४,१३७
१. स्वदेशी बैंक/वित्तीय संस्थाहरू	४,५१,१९,२९०	२,१४,०४,१३७
२. विदेशी बैंकहरू	-	-
ङ. अन्यमा :	४३,४९,९७६	१५,०७,९५०
१. सर्टिफिकेट अफ डिपोजिट	-	-
२. अन्तर बैंक/वित्तीय संस्था कर्जा	-	-
३. अन्य (अन्य बैंक/वित्तीय संस्थाबाट)	४३,४९,९७६	१५,०७,९५०
जम्मा	८१,२९,८८,७३१	३०,४०,४१,३४६



सांग्रिला डेभलपमेन्ट बैंक लिमिटेड

२०७१ साल श्रावण १ देखि २०७२ साल आषाढ मसान्त सम्मको

ब्याज खर्च

अनुसूची ४.१९

विवरण	यस वर्ष रू.	गत वर्ष रू.
क. निक्षेप दायित्वमा :	३९,७१,४७,२९३	१६,१८,७५,७१२
१. मुद्दती निक्षेप :	१३,४१,६१,१२८	३,७८,०५,८५१
१.१ स्वदेशी मुद्रा	१३,४१,६१,१२८	३,७८,०५,८५१
१.२ विदेशी मुद्रा	-	-
२. बचत निक्षेप :	१८,६६,२९,७७९	९,७७,५३,१२२
२.१ स्वदेशी मुद्रा	१८,६६,२९,७७९	९,७७,५३,१२२
२.२ विदेशी मुद्रा	-	-
३. मागेको बस्वत तिनुपर्ने निक्षेप :	७,६३,५६,३८७	२,६३,१६,७४०
३.१ स्वदेशी मुद्रा	७,६३,५६,३८७	२,६३,१६,७४०
३.२ विदेशी मुद्रा	-	-
४. सर्टिफिकेट अफ डिपोजिटस्	-	-
ख. कर्जा सापटमा :	-	-
१. ऋणपत्र तथा बण्ड	-	-
२. नेपाल राष्ट्र बैंकबाट प्राप्त कर्जा	-	-
३. अन्तर बैंक/वित्तीय संस्था कर्जा	-	-
४. अन्य संगठित संस्था	-	-
५. अन्य कर्जा	-	-
ग. अन्यमा :	-	-
१.	-	-
जम्मा	३९,७१,४७,२९३	१६,१८,७५,७१२

२०७२ साल आषाढ मसान्त सम्मको कमिशन तथा डिस्काउन्ट

अनुसूची ४.२०

विवरण	यस वर्ष रू.	गत वर्ष रू.
क. बिल्स स्वरीद तथा डिस्काउन्ट	-	-
१. स्वदेशी	-	-
२. विदेशी	-	-
ख. कमिशन	९३,६२,२७९	७१,१०,८१२
१. प्रतिपत्र	-	-
२. जमानतपत्र	८,१८,६०५	६,९०,०८०
३. कलेक्सन फी	-	-
४. रेमिटेन्स फी	७९,१२,४७०	५९,८९,३७८
५. क्रेडिट कार्ड	-	-
६. शेयर प्रत्याभुति/निष्काशन	-	-
७. सरकारी कारोवार वापत	-	-
८. इ.प्रा. कमीशन वापत	५,०३,०४९	२,४४,१७०
९. बट्टा आमदानी	१,२८,१५५	१,८७,१८४
ग. अन्य	१४,५७,३१५	६,८२,१३७
जम्मा	१,०८,१९,५९४	७७,९२,९४९



सांग्रिला डेभलपमेन्ट बैंक लिमिटेड

२०७१ साल श्रावण १ देखि २०७२ साल आषाढ मसान्त सम्मको

अन्य सञ्चालन आम्दानी

अनुसूची ४.२१

विवरण	यस वर्ष रू.	गत वर्ष रू.
१. सेफ डिपोजिट भल्टको भाडा	३,९९,५००	१,५००
२. क्रेडिट कार्ड निष्काशन तथा नवीकरण	-	-
३. कार्ड निष्काशन तथा नवीकरण	२,५५,६२०	-
४. टेलेक्स/टि.टि.	-	-
५. सेवा शुल्क	४,३०,६५,४१८	२,४२,८३,५६३
६. नवीकरण शुल्क	६७,११,५२६	१८,१८०
७. अन्य	१,२१,२१,६७५	१५,४०,७९७
जम्मा	६,२५,५३,७३९	२,५८,४४,०४०

२०७१ साल श्रावण १ देखि २०७२ साल आषाढ मसान्त सम्मको

सटही घटबढ आम्दानी र नोक्सान

अनुसूची ४.२२

विवरण	यस वर्ष रू.	गत वर्ष रू.
क) विनिमय दरमा भएको फरकबाट	-	-
ख) विदेशी मुद्रा कारोवारबाट (बट्टा बाहेक)	-	-
जम्मा आम्दानी/(नोक्सान)	-	-

२०७१ साल श्रावण १ देखि २०७२ साल आषाढ मसान्त सम्मको

कर्मचारी खर्च

अनुसूची ४.२३

विवरण	यस वर्ष रू.	गत वर्ष रू.
१. तलव	२,६७,६४,०६४	१,१८,८९,४९६
२. भत्ता	३,०३,१०,९६५	१,२६,७९,४७६
३. सञ्चयकोषमा थप	१९,६५,१४२	८,२९,६१६
४. तालिम खर्च	३,४५,५५१	१,३३,५२६
५. पोशाक	१०,११,३०२	८२,६४४
६. औषधोपचार	-	-
७. बीमा	४,६१,७२५	३२,६७१
८. पेन्सन तथा उपदान ब्यवस्था	१८,६७,०६०	२३,२७,१०९
९. अन्य	१,४०,८२,९८४	२८,२५,०००
क) विदा वापतको खर्च	७८,९०,९९२	९,६४,६७३
ख) दशै भत्ता	४४,६३,८३०	१०,४५,३६०
ग) ओभर टाइम	३,४१,०५४	७,६३,०१३
घ) कर्मचारी पुनर्रताजर्कि खर्च	८,७२,३४८	४८,७५४
ड) अन्य खर्च	५,१४,७६०	३,२००
जम्मा	७,६८,०८,७९२	३,०७,९९,५३८



सांग्रिला डेभलपमेन्ट बैंक लिमिटेड

२०७१ साल श्रावण १ देखि २०७२ साल आषाढ मसान्त सम्मको

अन्य संचालन खर्च

अनुसूची ४.२४

विवरण	यस वर्ष रू.	गत वर्ष रू.
१. घरभाडा	१,८२,३०,५४१	३१,६९,५५०
२. बत्ती बिजुली र पानी	३१,६१,०८३	१०,६९,९७८
३. मर्मत तथा सम्भार		
क. भवन	५,८६,२९१	४३,१७५
ख. सवारी साधन	९,६५,४५९	३,२६,१७४
ग. अन्य	१२,२१,०३३	३,५९,१०४
४. बीमा	४५,६३,३७२	२७,०६,३८१
५. पोष्टेज, टेलिक्स, टेलिफोन, फ्याक्स	१८,१३,६२६	१०,४२,४१३
६. कार्यालय उपकरण फर्निचर र सम्भार	१४,५०,७९६	६,६३,००३
७. भ्रमण भत्ता र खर्च	१७,६२,५२८	७,४६,१०६
८. मसलन्द र छपाई	४६,७८,५४६	२५,१५,२८९
९. पत्रपत्रिका तथा पुस्तक	१,७८,९५९	६५,०७०
१०. विज्ञापन	३८,८६,२३३	१५,२२,४७२
११. कानूनी खर्च	२,१८,५००	-
१२. चन्दा	१७,००५	३८,९००
१३. सञ्चालक समिति सम्बन्धी खर्च		
क. बैठक भत्ता	४,६६,०००	२,३०,०००
ख. अन्य खर्च	७,७१,८४८	२०,२०३
१४. साधारण सभा सम्बन्धी खर्च	३,१४,४५३	५,३६,४२१
१५. लेखापरीक्षण सम्बन्धी		
क. लेखापरीक्षक शुल्क	१८,५८,८५०	२,०९,०५०
ख. अन्य खर्च	१,१४,९०७	३,७९,८१९
१६. रकम स्थानान्तरण कमिशन	३४,२५९	-
१७. स्थीर सम्पत्तिमा हास कट्टी	२,५१,०६,३४८	४३,४५,०६८
१८. पूर्व सञ्चालन खर्च अपलेखन	-	-
१९. शेयर निष्काशन खर्च	९२०,१२०	४१,८१०
२०. प्राविधिक सेवा सोधभर्ना र कन्सल्टेन्सी	-	-
२१. मनोरञ्जन खर्च	-	-
२२. अपलेखन खर्च	६७३,८४५	-
२३. सुरक्षा खर्च	१,२६,६३,८११	४३८
२४. कर्जा सुरक्षण प्रिमियम	-	-
२५. कमिशन र डिस्काउण्ट	-	-
२६. अन्य	-	-
१. इन्धन	४४,३८,८३७	१९,२९,४०८
२. कार्यालय संचालन खर्च	१,००,६९,२६६	२४,३७,०००
३. संस्थागत सामाजिक उत्तरदायित्व खर्च	१२,३२,५००	-
४. सदस्यता तथा नविकरण शुल्क	१०,००,०४८	६,६९,५८९
५. मर्जर खर्च	-	४३,४८,०५१
६. अन्य खर्च	५२८,०१४	३७,५००
जम्मा	१०,२९,२७,०७७	२,९४,५१,९७०



सांग्रिला डेभलपमेन्ट बैंक लिमिटेड

२०७१ साल श्रावण १ देखि २०७२ साल आषाढ मसान्त सम्मको

सम्भावित नोक्सानी व्यवस्था

अनुसूची ४.२५

विवरण	यस वर्ष रू.	गत वर्ष रू.
१. कर्जा नोक्सानी ब्यवस्थामा भएको बृद्धि	२,०७,१५,४०२	-
२. लगानी नोक्सानी ब्यवस्थामा भएको बृद्धि	-	-
३. गैर बैंकिङ्ग सम्पत्ति नोक्सानी ब्यवस्था	-	-
४. अन्य सम्पत्तिमा गरिएको ब्यवस्था	२२,९६,२४९	-
जम्मा	२,३०,११,६५१	-

२०७१ साल श्रावण १ देखि २०७२ साल आषाढ मसान्त सम्मको

गैर सञ्चालन आम्दानी/नोक्सान

अनुसूची ४.२६

विवरण	यस वर्ष रू.	गत वर्ष रू.
१. लगानी बिक्रीबाट आम्दानी/(नोक्सान)	-	-
२. सम्पत्ति बिक्रीबाट आम्दानी/(नोक्सान)	१,०३,०७६	३,६५,३७५
३. लाभांश	१,३२,६४९	-
४. नेपाल राष्ट्र बैंकबाट प्राप्त सहूलियत	-	-
क. तोकिएको शाखाहरूको नोक्सान वापत क्षतिपूर्ति	-	-
ख. ब्याज क्षतिपूर्ति	-	-
ग. सटहि काउन्टर	-	-
५. अन्य	१,७००	९६९
खुद गैर संचालन आम्दानी/(नोक्सान)	२,३७,४२६	३,६६,३४४

२०७१ साल श्रावण १ देखि २०७२ साल आषाढ मसान्त सम्मको

सम्भावित नोक्सानी व्यवस्थाबाट फिर्ता

अनुसूची ४.२७

विवरण	यस वर्ष रू.	गत वर्ष रू.
१. कर्जा नोक्सानी ब्यवस्थाबाट फिर्ता	-	३१,०९,६३३
२. गैर बैंकिङ्ग सम्पत्ति नोक्सानी ब्यवस्थाबाट फिर्ता	-	-
३. लगानी ब्यवस्थाबाट फिर्ता	-	-
४. अन्य सम्पत्तिको ब्यवस्थाबाट फिर्ता	४८,६८,४७७.८	-
जम्मा	४८,६८,४७७.८	३१,०९,६३३

२०७१ साल श्रावण १ देखि २०७२ साल आषाढ मसान्त सम्मको

असामान्य कारोवारहरूबाट भएको आम्दानी/खर्च

अनुसूची ४.२८

विवरण	यस वर्ष रू.	गत वर्ष रू.
१. अपलेखन भएको कर्जाको असुली	-	-
२. स्वेच्छिक अवकाश खर्च	-	-
३. असुली हुन नसक्ने कर्जाको अपलेखन (४.२८क)	-	-
४. अन्य खर्च/आम्दानी	-	-
५.	-	-
जम्मा	-	-



सांग्रिला डेभलपमेन्ट बैंक लिमिटेड

आ.व. २०७१/०७२

अपलेखित कर्जाको विवरण

अनुसूची ४.२८ (क)

क्र.सं.	कर्जा प्रकार	अपलेखन गरिएको रकम	धितोका प्रकार तथा रकम	धितो मूल्यांकनको आधार	कर्जा स्वीकृत गर्ने अधिकारी/तह	कर्जा असुलीका लागि भए गरेका प्रयास	कैफियत
१.	चालु पूँजी कर्जा	-	-	-	-	-	-
२.	परियोजना कर्जा	-	-	-	-	-	-
३.	स्थिर पूँजी कर्जा	-	-	-	-	-	-
४.	ब्यक्तिगत कर्जा	-	-	-	-	-	-
५.	अन्य कर्जा	-	-	-	-	-	-
	कूल कर्जा	-	-	-	-	-	-

सञ्चालक, कार्यकारी प्रमुख, संस्थापक, कर्मचारी शेयरहोल्डरलाई गएको कर्जा सापट विवरण

आ.व. २०७१/०७२

अनुसूची ४.२९

स्वरिद तथा डिस्काउन्ट गरिएका बिलहरू र कर्जा, सापट तथा अधिविक्रममा प्रवाहित कुल रकममध्ये सञ्चालक, कार्यकारी प्रमुख, संस्थापक, कर्मचारी, शेयर होल्डरहरू र निजहरूको परिवारका सदस्य वा त्यस्ता व्यक्ति जमानी बसेको वा म्यानेजिङ एजेन्ट भएको कुनै संस्था वा कम्पनीलाई गएको रकमको विवरण देहाय बमोजिम छ ।

संस्थापक/सञ्चालक/कार्यकारी प्रमुखको नाम	गत वर्षसम्मको बाँकी		यस वर्ष असुली		यस वर्ष थप कर्जा	आषाढ मसान्तसम्म बाँकी	
	साँवा	ब्याज	साँवा	ब्याज		साँवा	ब्याज
क. सञ्चालक							
१.							
२.							
ख. कार्यकारी प्रमुख							
१.							
२.							
ग. संस्थापक							
१.							
२.							
घ. कर्मचारी							
१. हरिकला/अर्जुन सापकोटा	८१,८०८	३१	२८,३१५	३,२३८	-	५३,४९३	५,६७९
२. नन्द राम सुबेदी	२,४१,६२८	-	६८,२८७	३४,७३०	-	१,७३,३४१	४,८१८
३. महेश्वर अधिकारी	४०,०००	-	२७,४६०	३,४६३	-	१२,५४०	२०
४. शान्तिराम तिमिलसेना	५३,२६०	-	२,३८६	११,०६५	-	५०,८७४	३१६
५. किरण कुँवर	६७,६४५	-	३५,४३६	८,३३०	-	३२,२०९	३५०
ड. शेयरधनीहरू							
१.							
२.							
जम्मा	४,८४,३४१	३१	१,६१,८८३	६०,८२६	-	३,२२,४५८	११,१८३

नोट: माथि उल्लेखित सम्पूर्ण कर्जाहरू हाल चुत्ता भईसकेको ।



सांग्रिला डेभलपमेन्ट बैंक लिमिटेड

२०७२ साल आषाढ मसान्तको

पूँजीकोष तालिका

अनुसूची ४.३०

विवरण	यस वर्ष रू.	गत वर्ष रू.	
क. प्राथमिक पूँजी	१,०२,९३,७१,८६६	८३,९७,८३,३६१	
१. चुक्ता पूँजी	७३,६०,००,०००	६४,००,००,०००	
२. प्रस्तावित बोनस शेयर	१५,३४,५६,०००	९,६०,००,०००	
३. शेयर प्रिमियम	-	-	
४. फिर्ता नहुने अग्राधिकार शेयर	-	-	
५. साधारण जगेडा कोष	१३,८७,०७,३०८	१०,३१,०१,००८	
६. सञ्चित नाफा/(नोक्सान)	१२,०८,५५८	२४,९०,३४८	
७. वासलातमा देखाइएको चालु आ.व को नाफा नोक्सान हिसाबको रकम	-	-	
८. पूँजी फिर्ता जगेडा कोष	-	-	
९. पूँजी समायोजन कोष	-	-	
१०. कल इन एडभान्स	-	-	
११. अन्य स्वतन्त्र कोषहरू	-	-	
घटाउने	-	-	
ख्याती (Goodwill) वापतको रकम	-	-	
स्थगन कर सम्पत्ति (Deffered Tax Assets)	-	-	
सीमाभन्दा बढी लगानी गरिएको रकम	-	-	
वित्तीय स्वार्थ रहेको कम्पनीको धितोपत्रमा लगानी गरेको रकम	-	-	
अवास्तविक सम्पत्ति (Fictitious Assets)	-	(१८,०७,९९५)	
यस बैंकको निर्देशन पालना नगरी स्वप्रयोजनको लागि घरजग्गा खरिद गरेको रकम	-	-	
सिमा भन्दा बढी आवास भवन निमाण तथा जग्गा विकासमा लगानी गरेको रकम	-	-	
तोकिएको समयभित्र बिक्री वितरण गर्न नसकेको शेयर प्रत्याभुति	-	-	
प्रचलित ऐन तथा कानूनले प्रतिबन्ध गरेको व्यक्ति तथा समुहलाई प्रदान गरेको कर्जा तथा सूविधाहरू	-	-	
ख. पूरक पूँजी	६,८२,७०,६७९	५,२७,८३,७९९	
१. असल कर्जाको लागि गरिएको कर्जा नोक्सानी व्यवस्था	६,६५,०९,७९३	५,१७,८३,७९९	
२. अतिरिक्त कर्जा नोक्सानी व्यवस्था	-	-	
३. हाइब्रिड पूँजी उपकरणहरू	-	-	
४. सुरक्षण नराखिएको सहायक आवधिक ऋण	-	-	
५. सटही समिकरण कोष	-	-	
६. सम्पत्ति पूनर्मूल्याङ्कन कोष	-	-	
७. लगानी समायोजन कोष	१७,६०,८८६	१०,००,०००	
ग. जम्मा पूँजीकोष (क+ख)	१,०९,७६,४२,५४५	८९,२५,६७,१६०	
घ. जोखिम भारत सम्पत्तिको आधारमा कायम गर्नुपर्ने न्यूनतम पूँजीकोष			
पूँजीकोष	११.००%	९१,४१,८१,५६३	७०,६८,५५,०८९
प्राथमिक पूँजी	५.५०%	४५,७०,९०,७८२	३५,३४,२७,५४४
अधिक पूँजीकोष	२.२१% प्रतिशतले	१८,३४,६०,९८२	१८,५७,१२,०७१
अधिक प्राथमिक पूँजी	६.८९% प्रतिशतले	५७,२२,८१,०८४	४८,६३,५५,८१७



सांग्रिला डेभलपमेन्ट बैंक लिमिटेड

२०७२ साल आषाढ मसान्तको

जोखिम भारित सम्पत्ति विवरण तालिका

अनुसूची ४.३० (क)

विवरण	भार	चालू वर्ष		गत वर्ष	
		रकम रू.	जोखिम भारित सम्पत्ति	रकम रू.	जोखिम भारित सम्पत्ति
क. वासलात बमोजिमको सम्पत्ति (On Balance Sheet Assets)					
नगद मौज्जात	०%	१७,५०,६६,४९८	-	१२,५१,५०,९८२	-
सुन (विनिमय योग्य)	०%	-	-	-	-
नेपाल राष्ट्र बैंकमा रहेको मौज्जात	०%	४४,८४,३१,२०७	-	३८,०४,४७,९१६	-
नेपाल सरकारको ऋणपत्रमा गरिएको लगानी	०%	१७,५०,००,०००	-	७,०२,६०,०००	-
नेपाल राष्ट्र बैंक ऋणपत्रमा गरिएको लगानी	०%	-	-	-	-
आफ्नै मुद्दती रसीदको धितोमा पूर्ण सुरक्षित हुने गरी प्रदान गरिएको मुद्दती रसीद धितो कर्जा	०%	५,७९,९७,७२६	-	५,७८,१५,०१७	-
सरकारी ऋणपत्रको धितोमा पूर्ण सुरक्षित हुने गरी प्रदान गरिएको कर्जा	०%	-	-	-	-
बचतपत्रको पाउनुपर्ने व्याज रकम	०%	९,०१,७१२	-	५,४८,२८८	-
विपन्न वर्ग कर्जा अन्तर्गत गणना हुने युवा तथा साना व्यवसायी स्वरोजगार कोषमा ख र ग वर्गका इजाजतपत्रप्राप्त संस्थाले जम्मा गरेको रकम	०%	-	-	-	-
स्वदेशी बैंक तथा वित्तीय संस्थाहरूमा रहेको मौज्जात र मुद्दती रसिदको दावी	२०%	१०,३६,०४,७३०	२,०७,२०,९४६	१७,९६,३६,१५०	३,५९,२७,२३०
अन्य बैंक तथा वित्तीय संस्थाको मुद्दती रसीदको धितोमा पूर्ण सुरक्षित हुने गरी प्रदान गरिएको मुद्दती रसीद धितो कर्जा	२०%	-	-	-	-
विदेशी बैंकहरूमा रहेको मौज्जात	२०%	५,९०,५८,४८०	१,१८,११,६९६	४,००,४१,८५२	८०,०८,३७०
मागेको बखत प्राप्त हुने रकम (Money at Call)	२०%	१५,४१६,०१,२४५	३०,८३,२०,२४९	१,३९,४४,८२,९९१	२७,८८,९६,५९८
अन्तर्राष्ट्रिय श्रेणीकृत बैंकको ग्यारेण्टीमा गएको कर्जा	२०%	-	-	-	-
अन्तर्राष्ट्रिय श्रेणीकृत बैंकमा गरेको अन्य लगानी	२०%	-	-	-	-
अन्तर बैंक सापटि	२०%	-	-	-	-
शेयर, डिभेन्चर एवं बण्डमा भएको लगानी	१००%	२,७९,४५,२६६	२,७९,४५,२६६	१९,३४,४००	१९,३४,४००
अन्य लगानीहरू	१००%	-	-	-	-
कर्जा, सापट तथा विल्स स्वरीद डिस्काउण्ट कुल रकम	१००%	६,४७,८५,६३,३०७	६,४७,८५,६३,३०७	५,१५,६०,४७,५६५	५,१५,६०,४७,५६५
स्थिर सम्पत्तिहरू	१००%	९,८६,६०,६६७	९,८६,६०,६६७	५,३४,४४,१७४	५,३४,४४,१७४
पाउनु पर्ने खुद व्याज रकम	१००%	-	-	-	-
अन्य सबै सम्पत्तिहरू (खुद अग्रिम कर दाखिला बाहेक)	१००%	८,८८,६५,३९३	८,८८,६५,३९३	६,५०,६३,१३१	६,५०,६३,१३१
सीमा नाघेको रियल स्टेट र आवासीय घर कर्जा	१५०%	-	-	-	-
क. जम्मा		९,२५,५६,९६,२३१	७,०३,४८,८७,५२४	७,५२,४८,७२,४६५	५,५९,९३,२१,४६८
ख. वासलात वाहिरको कारोवार (Off Balance Sheet Assets)					
विल्स कलेक्सन	०%	-	-	-	-
अग्रिम विदेशी विनिमय सम्झौता	१०%	-	-	-	-
६ महिना भन्दा कम अवधिको प्रतिपत्र (पुरै रकम)	२०%	-	-	-	-
अन्तर्राष्ट्रिय श्रेणीकृत विदेशी बैंकको काउण्टर ग्यारेण्टीमा जारी गएको ग्यारेण्टी	२०%	-	-	-	-
६ महिना भन्दा बढी अवधिको प्रतिपत्र (पुरै रकम)	५०%	-	-	-	-
विडबण्ड, परफरमेन्स बण्ड र प्रत्याभूति (Underwriting) सम्बन्धी प्रतिबद्धता	५०%	६,६८,१९,०००	३,३४,०९,५००	२,४२,७५,०००	१,२१,३७,५००
पून खरिद गर्ने शर्तमा बिक्री गरिएको कर्जा	५०%	-	-	-	-
अग्रिम भुक्तानी ग्यारेण्टी (AdvancePayment Guarantee)	१००%	-	-	-	-
वित्तीय तथा अन्य जमानत (Financial and other Guarantee)	१००%	-	-	-	-
अपरिवर्त्य कर्जा प्रतिबद्धता (Irrevocable Loan Commitment)	१००%	७७,४३,६०,७०६	७७,४३,६०,७०६	५१,२४,६७,१००	५१,२४,६७,१००
आयकर वापत सम्भावित दायित्व	१००%	-	-	-	-
Acceptance सहित अन्य सबै प्रकारका सम्भावित दायित्वहरू	१००%	-	-	-	-
पुनः डिस्काउन्ट गरिएका विलहरू	१००%	-	-	-	-
चुक्ता वा भुक्तान हुन बाकी सेयर लगानी	१००%	-	-	-	-
भुक्तानीका लागी दावी परेको जमानत (Unpaid Guarantee Claims)	२००%	१०,१७,१९२	२०,३४,३८४	५,१७,१९२	१०,३४,३८४
संस्थाउपर दावी परेको तर संस्थाले दायित्व स्वीकार नगरेको सम्भावित दायित्वहरू	२००%	-	-	-	-
अन्य प्रतिबद्धता (Other commitment)	१००%	३२,६४,५५९	३२,६४,५५९	-	-
ख. जम्मा		८४,५४,६१,४५७	८१,३०,६९,१४९	५३,७२,५९,२९२	५२,५६,३८,९८४
संचालन जोखिम सम्बन्धी व्यवस्था (ग)	१००%	४६,२७,८४,८११.५५	४६,२७,८४,८१२	३०,०९,९४,८९९	३०,०९,९४,८९९
कुल जोखिम भारित सम्पत्ति (क)+(ख)+(ग)		१०,५६,३९,४२,५००	८,३१,०७,४१,४८८	८,३६,३१,२६,६५६	६,४९,५९,५५,३५०



सांग्रिला डेभलपमेन्ट बैंक लिमिटेड

कम्तीमा विगत ५ वर्षको परिसूचकहरु

प्रमुख सूचकाङ्क

अनुसूची ४.३१

विवरण	सूचकाङ्क	आ.व. २०६७/६८	आ.व. २०६८/६९	आ.व. २०६९/७०	आ.व. २०७०/७१	आ.व. २०७१/७२
१. स्वूद नाफा/कुल आमदानी प्रतिशत	प्रतिशत	३३.७३%	३३.७१%	५८.४४%	४२.१३%	३६.३९%
२. प्रति शेयर आमदानी	रु.	४३.६०	३५.६८	३३.९२	११.५७	२४.१९
३. प्रति शेयर बजार मूल्य	रु.	३१६.००	२३२.००	१४७.००	१४७.००	३१४.००
४. मूल्य आमदानी अनुपात	अनुपात	७.२५	६।५०	४.३३	१२.७०	१२.९८
५. शेयर पूंजीमा लाभांश (वोनस सहित)	प्रतिशत	६१%	२८.८९%	३३.८१%	२१.३०%	०.००%
६. शेयर पूंजीमा नगद लाभांश भुक्तानी	प्रतिशत	३%	१.४४%	१.६९%	६.३०%	०.००%
७. व्याज आमदानी। कर्जा तथा सापट	प्रतिशत	१४.०१%	१४.१९%	१५.१३%	१४.०६%	१२.४४%
८. कर्मचारी स्वर्च/कुल सञ्चालन स्वर्च	प्रतिशत	५०.४८%	५१.८८%	५०.०३%	५१.१२%	४२.७३%
९. कुल निक्षेप तथा सापटीमा व्याज स्वर्च	प्रतिशत	५.९८%	६.०४%	६.४८%	६.१९%	५.६९%
१०. सटही घटबढ आमदानी/कुल आमदानी	प्रतिशत	-	-	-	-	-
११. कर्मचारी वोनस/कुल कर्मचारी स्वर्च	प्रतिशत	२०.४८%	१९.८६%	३९.७४%	३५.१३%	३४.५१%
१२. स्वूद नाफा/कर्जा सापट	प्रतिशत	२.८०%	२.६२%	४.९३%	१.४२%	२.७२%
१३. स्वूद नाफा/कुल सम्पत्ति	अनुपात	१.९६%	१.७४%	३.२५%	०.९९%	१.९४%
१४. कुल कर्जा/निक्षेप	प्रतिशत	७८.७१%	७३.९२%	७८.३६%	८०.७६%	८१.६०%
१५. कुल सञ्चालन स्वर्च/कुल सम्पत्ति	प्रतिशत	८.०४%	७.८५%	७.७८%	०.८१%	१.९६%
१६. जोखिम भारित सम्पत्तिमा पूंजीकोषको पर्याप्तता	प्रतिशत	-	-	-	-	-
क. प्राथमिक पूंजी	प्रतिशत	१२.५३%	१२.०६%	१८.३९%	१३.०७%	१२.३९%
ख. पूरक पूंजी	प्रतिशत	०.८८%	०.८८%	०.८१%	०.८२%	०.८२%
ग. कुल पूंजी कोष	प्रतिशत	१३.४१%	१२.९४%	१९.२०%	१३.८९%	१३.२१%
१७. तरलता अनुपात	अनुपात	३१.००%	३७.००%	३२.००%	३२.८३%	३१.२४%
१८. निष्कृत्य कर्जा/कुल कर्जा	प्रतिशत	१.७३%	१.०८%	२.१७%	०.६८%	०.६०%
१९. आधार ब्याजदर (BaseRate)	प्रतिशत	-	-	-	-	९.९८%
२०. व्याज दर अन्तर	प्रतिशत	८.२४%	७.६८%	७.५४%	७.८७%	६.७५%
२१. बुक नेटवर्थ	रु. हजारमा	१२९,१११	१७१,५८९	३६९,३७६	८५२,८६१	१,०३१,१३३
२२. कुल शेयर	संख्या	५९४,०००	९३७,०३५	२,४२२,०३५	६,४००,०००	७,३६०,०००
२३. कुल कर्मचारी	संख्या	११५	१३३	१३६	२१६	२५५
२४. अन्य	-	-	-	-	-	-



प्रमुख लेखा नीतिहरू

अनुसूची ४.३२

क) सामान्य जानकारी :

साग्रीला डेभलपमेन्ट बैंक लिमिटेड (साबिक बागेश्वरी डेभलपमेन्ट लि.) नेपालमा स्थापना भई सिमित दायित्व भएको पब्लिक लिमिटेड कम्पनी हो । बैंकको रजिष्टर्ड कार्यालयको ठेगाना बालुवाटार, काठमाडौं नेपाल रहेको छ । साथै यो बैंक नेपाल धितोपत्र बजार लिमिटेडमा सूचीकृत रहेको छ । साग्रीला डेभलपमेन्ट बैंक लिमिटेडले नेपाल राष्ट्र बैंकबाट राष्ट्रियस्तरको “ख” वर्गको इजाजतपत्र प्राप्त गरि बैंकिङ्ग सेवा सचालन गर्दै आएको छ । मिति २०७०/०३/२९ गते, वित्तीय संस्था साबिक साग्रीला डेभलपमेन्ट लि. यस बैंकमा गाभ्रिई बैंकको नाम साग्रीला डेभलपमेन्ट बैंक लि. कायम भएको छ । बैंकको आ.व.२०७१/७२ को वित्तीय विवरण बैंकको सञ्चालक समितिद्वारा २०७२/०८/१६ मा स्विकृत गरेको छ ।

ख) लेखासम्बन्धी अवधारणा :

प्रस्तुत वित्तीय विवरणहरू नेपाल राष्ट्र बैंकबाट जारी भएको निर्देशन तथा सो बैंकबाट समय-समयमा जारी भएका परिपत्रहरू, नेपाल लेखामान बोर्ड (Nepal Accounting Standards Board) बाट जारी भएको नेपाल लेखामान (Nepal Accounting Standards), बैंक तथा वित्तीय संस्था सम्बन्धि ऐन २०६३ तथा कम्पनी ऐन २०६३ ले तोकेको मापदण्डको आधारमा तयार गरिएका छन् ।

ग) वित्तीय विवरण तयारीको आधार :

लेखा नीतिहरूमा उल्लेख गरिएको अवस्थाहरूमा बाहेक वित्तीय विवरणहरू ऐतिहासिक लागत पद्धतीको आधारमा तयार गरिएको छ । वित्तीय विवरण पूर्ण अङ्कहरूमा नेपाली रुपैयाँमा प्रस्तुत गरिएको छ । नेपाल लेखामान बमोजिम वित्तीय विवरणहरू तयार गर्दा लेखा अनुमानहरू गरिन्छन साथै लेखा नीतिमा लागू गर्ने क्रममा विवेक समेत प्रयोग गरिएको हुन्छ ।

घ) लेखानीतिहरूको सारांश :

वित्तीय विवरणहरू देहायका प्रमुख लेखानीतिहरूको आधारमा तयार गरिएको छ । अन्यथा उल्लेख गरिएकोमा बाहेक हरेक वर्षको लेखानीतिमा एकरूपता रहेको छ ।

१. ब्याज गणना बिधि :

- निक्षेपमा दिईने तथा कर्जामा लिईने ब्याज ३६५ दिनलाई एक वर्षको आधार मानेर गणना गरिएको छ ।
- निक्षेप दायित्वमा दिईने ब्याजलाई प्रोदभावीको आधारमा (Accrual Basis) खर्च जनाईएको छ ।
- नेपाल राष्ट्र बैंकको निर्देशन अनुसार कर्जा सापटमा पाकेको ब्याजलाई नगद प्राप्तीको आधारमा (Cash Basis) आमदानी जनाउने गरी लेखांकन गर्ने नीति रहेको छ । यसरी ब्याज आयलाई नगद प्राप्तीका आधारमा लेखांकन गर्नु नेपाल लेखामान ७ (आयको लेखांकन) मा आयलाई प्रोदभावी आधारमा लेखांकन गर्नुपर्ने सिद्धान्त अनुरूप छैन । कर्जाको लिनुपर्ने ब्याज रकमलाई ब्याज मूलतवी हिसाबमा देखाउने नीति रहेको छ ।

२. कमिशन आमदानी :

जमानत जारी गरे बापत तथा अन्य सेवा वापतको कमिशन तथा शुल्कलाई पाकेको आधारमा लेखाङ्कन गरिएको छ । जमानत तथा सेवाको अवधि चालु आ. व. ननाघ्ने भए र कमिशन रकम पचास हजार रुपैयाँ भन्दा कम भए सारभुतता (Materiality) को आधारमा सो लाई समेत आमदानी जनाउने नीति रहेको छ ।

३. लाभांश आमदानी :

शेयर तथा म्यूचुअल फण्डमा लाभांश प्राप्त गर्ने अधिकार स्थापित भएमा लाभांश आमदानी जनाउने नीति रहेको छ । वोनश शेयर प्राप्त गर्दा लागत मूल्य यथावत राखी शेयर संख्या मात्र बृद्धि गर्ने नीति रहेको छ ।

४. विदेशी विनीमय कारोबार :

यस डेभलपमेन्ट बैंकले चालु आ.व. मा इजाजतपत्र प्राप्त गरी इनवार्ड रेमिट्यान्सको मात्र कारोबार गरेको छ तथा विदेशी मुद्रा (भारू बाहेक) मा कुनै सम्पत्ति तथा दायित्व धारण गरेको छैन ।

५. अन्य लगानी आमदानी :

विकास ऋणपत्र, राष्ट्रिय बचत पत्र तथा आवधिक निक्षेप जस्ता लगानीबाट प्राप्त हुने ब्याजलाई प्रोदभावीको आधारमा आमदानी जनाईने नीति लिईएको छ ।



६. आयकर व्यवस्था (Provision for Income Tax) :

- क. आयकर ऐन २०५८ (संशोधन सहित) बमोजिम आयकर गणना गरी व्यवस्था गर्ने नीति रहेको छ । यस वर्ष आयकर ऐन २०५८ अनुसार चालु आयकरको रूपमा रु. ८,१२,८७,३२४/- व्यवस्था गरीएको छ ।
- ख. लेखाङ्कन गरिएको (Accounting Base) रकम र आयकर ऐन २०५८ अनुसार गणना गरिएको कर आधार (Tax Base) रकममा हुने अस्थायी फरक तथा दावी योग्य कर सम्बन्धी नोक्सानी लाई नेपाल लेखामान ०९ (NAS 09) अनुसार “स्थगन गरिएको कर खर्च/आम्दानी” (Deferred Tax Expense/Income), “स्थगन गरिएको कर सम्पत्ति” (Deferred Tax Assets) तथा “स्थगन गरिएको कर दायित्व” (Deferred Tax Liability) को व्यवस्था गर्ने नीति रहेको छ । गत आ.व. मा स्थगन कर सम्बन्धी उपरोक्त लेखांकन क्रियाकलापका कारण सम्पत्ति सृजना भएमा नेपाल राष्ट्र बैंकको निर्देशन बमोजिम सो रकम नाफा/नोक्सान बाँडफाड हिसावमा खर्च लेखी स्थगन कर जगेडा कोष खडा गर्ने नीति रहेकोमा यस आ.व. मा नेपाल नेपाल राष्ट्र बैंकको सो निर्देशन परिवर्तन भएको र सो रकम नाफा/नोक्सान बाँडफाड हिसावमा खर्च लेखी स्थगन कर जगेडा कोष गर्नु नपर्ने भन्ने व्यवस्था कायम भएको हुँदा सोही बमोजिम गरिएको छ ।

७. स्थगन गरिएको खर्च परिशोधन (Amortization of Deferred Expenses) :

- क. लिजहोल्ड विकास खर्चलाई दस वर्ष वा सम्भौता अनुसारको बाँकी अवधिमध्ये जुन कम हुन्छ सोही आधारमा परिशोधन गर्ने नीति रहेको छ ।
- ख. शेयर निष्काशन खर्चलाई जुन वर्ष खर्च भएको हो सोही वर्षमा खर्च गर्ने नीति रहेको छ ।
- ग. कम्प्युटर सिष्टममा परिमार्जन तथा बिकास गर्न भएको खर्चलाई पाँच वर्षको अवधिमा परिशोधन (Amortization/ Write-off) गर्ने नीति रहेको छ ।

८. लगानी सम्बन्धि नीति :

- क. वित्तीय संस्थाले पूरा अवधिसम्म राख्ने अभिप्राय (Long Term Holding Motive) ले गरेको लगानीलाई अपलेखित लागत (Amortised Cost) मा मूल्याङ्कन गर्ने नीति रहेको छ । परल मूल्य (Cost Price) बाट क्षति (Impairments) घटाएर अपलेखित लागत गणना गरि क्षतिलाई सम्बन्धित अवधिको नाफा/नोक्सान हिसाव खातामा समावेश गर्ने नीति रहेको छ । वित्तीय विवरणमा लगानीको अंकित मूल्यलाई लगानी शिर्षक तथा बढी परेको लागत (Premium) लाई अपलेखन हुन बाँकी खर्च शिर्षकमा देखाइएको छ ।
- ख. अल्पकालमा मूल्यमा हुने परिवर्तनबाट नाफा आर्जन गर्ने उद्देश्यले गरेको व्यापारिक लगानी (Held for Trading) लाई बजारदर अनुरूप दैनिक रूपमा मूल्याङ्कन गर्ने (Marked to Market on Daily Basis) र मूल्यमा हुने भिन्नतालाई नाफा/नोक्सान हिसाव खातामा समावेश गर्ने नीति रहेको छ ।
- ग. व्यापारिक लगानी (Held for Trading) र भुक्तानी मितिसम्म धारण गर्ने लगानी (Held to Maturity) अन्तर्गत नपर्ने सम्पूर्ण लगानीलाई विक्रीको लागि उपलब्ध लगानी (Available for Sale) को रूपमा वर्गीकरण गरि बजारदर अनुरूप नियमित रूपमा मूल्याङ्कन (Marked to Market on Regular Basis) गरी भिन्नतालाई लगानी बजार मूल्य समायोजन जगेडा (Reserves) मार्फत समायोजन (Adjust) गर्ने नीति रहेको छ । संस्थाले विक्रीको लागि उपलब्ध लगानी पोर्टफोलियो (Available for Sale Portfolio) को २% सम्मको रकम पुरक पूँजी (Supplementary or Tier 2 Capital) मा गणना हुने लगानी समायोजन कोष (Investment Adjustment Reserve) खडा गरी राख्ने नीति रहेको छ । साथै खरीद गरेको २ वर्ष सम्म पनि सुचिकृत नभएको लगानीको हकमा उक्त लगानी को १००% रकम पुरक पूँजीमा गणना हुने गरी लगानी समायोजन कोषमा जम्मा गरी राख्ने नीति रहेको छ ।
- घ. धितोपत्र विनिमय बजारमा सूचीकृत नभएका र सक्रिय बजार (Active Market) नभएका व्यापारिक लगानी (Held for Trading) तथा विक्रीको लागि उपलब्ध लगानी (Available for sale) हरूको हकमा लागत मूल्य (Cost Price) मा लेखाङ्कन गर्ने नीति रहेको छ । साथै, बोनस शेयर प्राप्त भएमा शेयर संख्या मात्र थप गर्न नीति रहेको छ ।

९. स्थिर सम्पत्ति :

- क. स्थिर सम्पत्ति ह्रास कट्टी पश्चात देखाइएको छ ।
- ख. स्थिर सम्पत्तिलाई ऐतिहासिक मूल्य (Historical Cost) को अवधारणा मुताविक देखाइएको छ ।
- ग. यस वर्ष नेपाल लेखामान ६ बमोजिम स्थिर सम्पत्तिलाई प्रयोग गर्न सकिने अवधि (Expected Useful Life) का आधारमा समदर प्रणाली वाट ह्रास कट्टी गरिएको छ । ह्रास कट्टी प्रयोजनका लागि व्यवस्थापनले स्थिर सम्पत्तीको प्रयोग योग्य आयु निम्नानुसार अनुमान गरेको छ ।

स्थिर सम्पत्तिका प्रकार	आयु (वर्ष)
१. सवारी साधन	५
२. फर्निचर, कम्प्युटर तथा कार्यालय उपकरण	५
३. मेशिनरी	५
४. अन्य	५



घ. प्रस्तुत वर्षमा खरिद एवं पूँजीकरण गरिएको सम्पत्तीहरूमा खरिद वा प्राप्त गरेको मिति देखि नै ह्रास कटौती गरी खर्च लेख्ने व्यवस्था गरिएको छ ।

ड. कम्पनीले रू. ५,०००/- सम्म मोल पर्ने स्थिर सम्पत्ति प्रकृतिका सामानहरू खरिद गर्दा त्यस्ता उपकरण तथा सामानहरू पूँजीकृत नगरी सोभै सोही वर्ष खर्च लेख्ने नीति लिएको छ । यस्तो सामानहरूको छुट्टै सुचि संचालन विभागले तयार गरि पारदर्शी रूपमा राख्ने गरेको छ ।

च. आयकर प्रयोजनको निमित्त आयकर ऐन २०५८ अनुसार छुट्टै ह्रास कटौती विवरण तयार पारी कर लेखा परीक्षण गर्ने नीति लिएको छ ।

१०. गैर बैकिङ्ग सम्पत्ति लेखाङ्कन नीति :

कर्जा असुल गर्ने सिलसिलामा धितो लिलाम बिक्री गर्दा लिलाम बिक्री नभएमा वित्तीय संस्था आफैले सकार गरी नेपाल राष्ट्र बैंकको निर्देशन बमोजिम लेना रकम वा धितोको बजार मूल्य मध्ये जुन कम हुन्छ सोही मूल्यमा लेखाङ्कन गर्ने नीति रहेको छ । लेना रकम भन्दा धितोको मूल्यमा कमी भए उक्त रकमलाई नाफा नोक्सान हिसाबमा खर्च लेख्ने नीति रहेको छ ।

११. जोखिम ब्यहोर्ने कोषको ब्यवस्था :

वर्षान्तमा असुल गर्न बाँकी कूल कर्जा तथा सापटीलाई नेपाल राष्ट्र बैंकको निर्देशन अनुसार बर्गिकरण गरी जोखिम ब्यहोर्ने कोषको ब्यवस्था गर्ने नीति रहेको छ ।

१२. कर्जाहरूको अपलेखन (Loan Write Off) :

यस डेभलपमेन्ट बैंकले नेपाल राष्ट्र बैंकको निर्देशनमा उल्लेख भए अनुरूप तथा यस डेभलपमेन्ट बैंकको कर्जा अपलेखन नीति २०६९ अनुरूप “कुनै कर्जा को भाखा नाघेको अवधि पाँच वर्ष पुरा भएको वा शत प्रतिशत नोक्सानी ब्यवस्था गरि सकेको अवस्थामा” तथा डेभलपमेन्ट बैंकलाई कुनै कर्जा असुल उपर हुन नसक्ने लागेमा उक्त कर्जालाई, सो ऋण उपर डेभलपमेन्ट बैंकको दावीलाई अबिच्छिन्न राखि किताबी अपलेखन गर्ने नीति अवलम्बन गरिएको छ । खाताबाट अपलेखन गरि सकेको कर्जाबाट असुल उपर हुने साँवा तथा व्याज रकमलाई प्राप्त भएको वर्षमा आम्दानी जनाउने नीति रहेको छ ।

१३. कर्मचारी उपदान ब्यवस्था :

आर्थिक विवरण तयार गर्दा कर्मचारी उपदानको हिसाब सोही मिति सम्मको उपदान योग्य कर्मचारीहरूले पुरा गरेको समयवधिको गणना गरि प्रोदभावी आधारमा उपदान खर्चको गणना गरी खर्च ब्यवस्था गर्ने नीति रहेको छ । साविकको बागेश्वरी विकास बैंकको कर्मचारीहरूको सम्बन्धमा उपदान कोषको दायित्व गणनाको लागि मर्जर सम्भौता अनुसार साविकको बागेश्वरी विकास बैंक लिमिटेड. को कर्मचारी सेवा शर्त विनियमावली अनुरूप गरिएको छ । त्यसै गरी उपदान वापतको कुल दायित्व रकमलाई स्वीकृत अवकाश कोषमा जम्मा गर्ने नीति लिइएको छ ।

१४. बिदा वापतको रकम

कर्मचारीको संचित बिदा वापतको रकमलाई प्रोदभावी आधार (Accrual Basis) मा खर्च लेखांकन गरिएको छ ।

१५. मसलन्द मौज्जात

मसलन्द मौज्जातको FIFO METHOD (FIRST IN FIRST OUT) को आधारमा लेखांकन गरिएको छ ।

१६. साधारण जगेडा कोष सम्बन्धी नीति

बैंक तथा वित्तीय संस्था सम्बन्धी ऐन २०६३, को दफा ४४(१) बमोजिम खुद मुनाफाको २०% रकम साधारण जगेडा कोषमा सार्ने नीति रहेको छ ।

१७. कर्मचारी बोनस

वित्तीय संस्थाका कर्मचारीहरूको लागि बोनस वापत छुट्टाईएको रकम आयकर ब्यवस्था अधिको (कर्मचारी वोनस ब्यवस्था पश्चात) खुद नाफाको १० प्रतिशत रहेको छ ।

१८. ब्यवस्था, संभावित दायित्व र संभावित सम्पत्ति

बैंकले आफ्नो विगतको घटनाक्रमको फलस्वरूप वर्तमानमा कुनै दायित्व सृजना हुने भएमा, आर्थिक लाभ हुने श्रोत बाहिरिने संभावना रहेको तथा दायित्व मापन गर्न सकिने पर्याप्त विश्वसनीय आधार भएको अवस्थामा बैंकले ब्यवस्था सृजना गर्ने गरेको छ । कुनै पनि संभावित दायित्व जसले भविष्यमा साधनको बहिर्गमन सृजना गर्न सक्दछ, त्यसका लागि संभावित दायित्वको लेखाङ्कन गरिन्छ । तर संभावित दायित्व जसले भविष्यमा साधनको बहिर्गमन सृजना गर्न सक्ने अवस्था न्युन छ सो को लागि कुनै ब्यवस्था गरिएको छैन । संभावित सम्पत्तिको वित्तीय विवरणहरूमा लेखांकन गरिदैन तर यसको नियमित रूपमा मूल्याङ्कन गरिन्छ र यदि कुनै आर्थिक साधनको प्राप्ति हुने सुनिश्चित भएमा सम्पत्ति तथा सम्बन्धित आयको लेखाङ्कन सोही परिवर्तन भएकै मितिमा गरिन्छ । बैंकको संभावित दायित्वहरूलाई वासलातको अभिन्न अंगको रूपमा देखाईएको छ ।

१९. प्रस्तावित लाभांश

संचालक समितिले प्रस्ताव गरी नेपाल राष्ट्र बैंक र बैंकको बार्षिक साधारण सभाले स्वीकृत गरे बमोजिम लाभांश उपलब्ध गराउने नीति रहेको छ ।



लेखा सम्बन्धी टिप्पणीहरू

अनुसूची ४.३३

१. हिसाब मिलान नभई बक्यौता रहेको विवरणहरू छैनन् ।

२. आर्थिक वर्षभरीमा प्रवाह भएको कर्जा तथा सापटी, असूली भएको र मिनाहा गरीएको साँवाको विवरण :

क्र.सं.	विवरण	यस वर्ष (रु. हजारमा)
१	गत वर्षको बाँकी	५२,१३,८६३
२	प्रवाह	८०,१६,०५५
३	असूली	६६,९३,३५७
४	अपलेखन	-
	यस वर्षको बाँकी	६५,३६,५६१

३. ब्याज आम्दानीको विवरण :

क्र.सं.	विवरण	यस वर्ष (रु. हजारमा)
१	गत वर्षको बाँकी	२०,८३३
२	यस वर्ष पाकेको	७,७१,३७३
३	असूली	७,६०,३२९
४	अपलेखन	-
	यस वर्षको बाँकी	३१,८७७

४. निक्षेप दायित्वको विवरण :

(रु. हजारमा)

क्र.सं.	विवरण	यस वर्ष (रु.)	प्रतिशत	गत वर्ष (रु.)	प्रतिशत	वृद्धि तथा हास	प्रतिशत
१	मार्जिन निक्षेप	११,०६४	०.१४	५,३७१	०.०८	५,६९३	१०६.००
२	बचत निक्षेप	४३,३३,६६६	५४.१०	३७,४६,३९६	५८.०३	५,८७,२७०	१५.६८
३	मुद्दती निक्षेप	१७,९३,५३२	२२.३९	१४,०७,८२९	२१.८१	३,८५,७०३	२७.४०
४	मागेको बखत तिर्नु पर्ने निक्षेप	१७,३७,८५२	२१.६९	११,९३,९६५	१८.४९	५,४३,८८७	४५.५५
५	चलती हिसाब	४४,६१०	०.५६	४१,८७६	०.६५	२,७३४	६.५३
६	अन्य	९०,१५९	१.१३	६०,५००	०.९४	२९,६६०	४९.०२
	जम्मा	८०,१०,८८४	१००.००	६४,५५,९३७	१००	१५,५४,९४७	२४.०९

५. निक्षेप र कर्जाको औसत ब्याजदरको अन्तर ६.७५ प्रतिशत रहेको छ ।

६. कर्जा सापटमा औषत ब्याजदर १२.४४ प्रतिशत रहेको छ ।

७. निक्षेपमा औषत ब्याजदर ५.६९ प्रतिशत रहेको छ ।

८. अपलेखन हुन बाँकी खर्चको विवरण यसप्रकार छ :

विवरण	विकास ऋणपत्र प्रिमियम (रु. हजारमा)
गत वर्ष सम्मको बाँकी रकम	१,८०८
यस वर्षको थप	-
यस वर्षको अपलेखन	१,८०८
अन्तिम मौज्जात	-

९. यस डेभलपमेन्ट बैंकको सम्पत्ति र दायित्वसँग सम्बन्धित कारोबार र वासलात बाहिरको कारोबार कुनै एक व्यक्ति, फर्म कम्पनी वा संगठीत संस्था तथा कुनै एक क्षेत्रमा अधिकेन्द्रित (कम्पनीको सञ्चालक समितिले तोकेको सीमा भन्दा बढी) नभएको तथा सञ्चालक समितिको अनुमोदनमा निम्न क्षेत्रमा प्राथमिक पूँजीको शत प्रतिशत भन्दा बढी कर्जा तथा सापट प्रवाह गरिएको छ ।

क्षेत्र	रकम (हजारमा)	अधिल्लो त्रैमास (चैत्र) को प्राथमिक पूँजी (हजारमा)	(प्रतिशतमा) प्राथमिक पूँजीको	(प्रतिशतमा) कुल कर्जाको
थोक तथा खुद्रा बिक्रेता	११,१२,५५५	९,५८,९८७	११६.०१%	१७.०२%
अन्य	१७,१३,९२९	९,५८,९८७	१७८.७२%	२६.२२%



१०. तरलता विवरण तालिका :

विवरण	१-९० दिन	९१-१८० दिन	१८१-२७० दिन	२७१-३६५ दिन	१ वर्ष भन्दा बढि	रू. लाखमा कूल रकम
सम्पत्ति						
नगद मौज्जात	१,७५०.६६	-	-	-	-	१,७५०.६६
बैंक तथा वित्तीय संस्थामा रहेको मौज्जात	६,११०.९४	-	-	-	-	६,११०.९४
विदेशी बैंकमा गरिएको लगानी	-	-	-	-	-	-
कल मनि	१५,४१६.०१	-	-	-	-	१५,४१६.०१
सरकारी सुरक्षणपत्र	-	-	-	-	१,७५०.००	१,७५०.००
ने. रा. बैंक ऋणपत्र	-	-	-	-	-	-
अन्तर बैंक तथा वित्तीय संस्था कर्जा	-	-	-	-	-	-
कर्जा सापट	२१,०००.७२	११,९९५.७०	९,८१९.८३	८,५१९.७८	१४,०२९.३२	६५,३६५.३६
पाउनु पर्ने ब्याज	-	९.०२	-	-	-	९.०२
रिभर्स रिपो	-	-	-	-	-	-
प्रतिबद्धता अन्तर्गत अन्य संस्थाहरूबाट प्राप्त हुने	-	-	-	-	-	-
क्र.स. २०, २१ र २२ का सुविधाहरूको भुक्तानी	-	-	-	-	-	-
अन्य	९२२.८४	-	-	-	१,२६६.०६	२,१८८.९०
कुल सम्पत्ति	४५,२०१.१९	१२,००४.७२	९,८१९.८३	८,५१९.७८	१७,०४५.३८	९२,५९०.९०
दायित्व						
चलती निक्षेप	४४६.१०	-	-	-	-	४४६.१०
बचत निक्षेप	३०,३३५.६६	-	-	-	१३,००१.००	४३,३३६.६६
मुद्दति निक्षेप	६,७४७.७७	२,४९६.२६	२,५२१.८५	२,५६२.४८	३,६०६.९७	१७,९३५.३२
ऋणपत्रहरू						
सापटी :						
माग अल्प सूचना	-	-	-	-	-	-
अन्तर बैंक वित्तीय संस्था	-	-	-	-	-	-
पुनरकर्जा	-	-	-	-	-	-
अन्य	-	-	-	-	-	-
अन्य दायित्व तथा व्यवस्थाहरू :	२,१३८.९७	-	-	-	५७.६१	२,१९६.५८
सण्डी क्रेडिटर्स	१११.४७	-	-	-	-	१११.४७
भुक्तानी दिनुपर्ने विल	२५.६४	-	-	-	-	-
भुक्तानी दिनुपर्ने ब्याज	४५५.३३	-	-	-	-	४५५.३३
व्यवस्थाहरू	९१५.६०	-	-	-	-	९१५.६०
अन्य	६३०.९४	-	-	-	५७.६१	६८८.५४
प्रतिबद्धता अन्तर्गत अन्य संस्थाहरूलाई दिनुपर्ने	-	-	-	-	-	-
उपभोग भैनसकेको स्वीकृत सुविधाहरू	-	-	-	-	-	-
प्रतिपत्र जमानत (स्वुद)	-	-	-	-	-	-
रिपो	-	-	-	-	-	-
क्र.स. ११ अन्तर्गत सुविधाहरूको भुक्तानी	-	-	-	-	-	-
अन्य	१२,८८०.०६	-	-	-	५,५२०.०२	१८,४००.०८
कुल दायित्व	५२,१०२.४५	२,४९६.२६	२,५२१.८५	२,५६२.४८	२२,१८५.६०	८१,८६८.६४
स्वुद सम्पत्ति	(६,९०१.२७)	९,५०८.४६	७,२९७.९८	५,९५७.३०	-५,१४०.२२	१०,७२२.२६
संचित स्वुद सम्पत्ति	(६,९०१.२७)	२,६०७.२०	९,९०५.१८	१५,८६२.४८	१०,७२२.२६	-

११. यस डेभलपमेन्ट बैंकले सुरक्षणको रूपमा आफ्नो सम्पत्ति धितो राखी सापटी लिएको छैन ।

१२. यस डेभलपमेन्ट बैंकको चालु आ.व. को वासलात मितिमा कुनै गैर बैंकिङ्ग सम्पत्ति नरहेको भएतापनि यस आ.व मा बैंकले क्षेत्रीय कार्यालय पोखराबाट मिति २०६७।०६।१० मा बा.व.च. ७४२५ नं को पेरूडुवा, २००९ निजी कार धितो राखी कर्जा लिई उपभोग गरि आएका ऋणीले अटो कर्जा शिर्षक अन्तर्गत लिएको ऋण रकम रू १६,००,००० (सोह्र लाख) बैंकले असुल उपर गर्न कर्जा असूली निर्देशिका बमोजिम विभिन्न



मितिमा ताकेता र असुली प्रकृया अपनाउँदा पनि ऋणीले ऋण चुक्ता गर्न नसकेको र बैंकको प्रधान कार्यालयमा बैंकिङ्ग कारोबारको लागि सवारी साधन आवश्यक रहेकोले बैंकले गैर बैंकिङ्ग सम्पत्तिमा साकार गरि सोहि मितिमा सो प्रयोजनको लागी सो सवारी साधन आफ्नो नाममा नामसारी गरि गैर बैंकिङ्ग सम्पत्तिबाट बैंकको स्थिर सम्पत्ति मुल्यांकनकर्ता श्री नेपाल इन्जिनियरिङ्ग बक्स एण्ड टेक्निकल इन्टिच्युट प्रा.लि. बाट घोषित मुल्य ने रू ११,००,०००/- (एघार लाख) मा लेखाङ्कन गरिएको छ ।

१३. यस डेभलपमेन्ट बैंकको अग्रिम भुक्तानी प्राप्त, भुक्तानी हुन बाँकी र जफत गरिएका तर पुनः निष्काशन नगरीसकेका शेयरहरू नभएको ।

१४. अन्तर बैंक कर्जा अन्तर्गत यस आर्थिक बर्ष आ.व. २०७१/७२ को अन्तमा कुनै रकम बाँकी नरहेको ।

१५. चालु आयकर

आयकर ऐन २०५८ अनुसार आयकर बापत रू. ८१,२८७.३२ हजार व्यवस्था गरीएको छ । वित्तिय विवरणमा उक्त रकमलाई अग्रिमकर सँग समायोजन गरी देखाइएको छ ।

विवरण	रकम रू.
सम्पूर्ण कारोवार समावेश पछिको मुनाफा	२९,१५,७३,१५५/-
बोनस	२,६५,०६,६५०/-
कर तथा चालु आ.व.को समायोजन अधिको खुद मुनाफा	२६,५०,६६,५०५/-
अमान्य हुने स्वर्च	४,१३,७०,४९६/-
लेखा अनुसारको हासकट्टि स्वर्च	२,५१,०६,३४८/-
लेखा अनुसारको मर्मत तथा संभार स्वर्च	४२,२३,५७९/-
उपदान स्वर्च	१६,००,६३९/-
सञ्चित विदा वापतको स्वर्च व्यवस्था	५८,९०,६२०/-
चन्दा तथा गत आ.व को स्वर्च	१७,००५/-
अपलेखन स्वर्च	६,७३,८४५/-
सम्पत्तिमा गरिएको व्यवस्था	२२,९६,२४९/-
बण्ड प्रिमियम अपलेखन स्वर्च	१५,६२,२१३/-
मान्य हुने स्वर्च/आयमा समावेश गर्न नपर्ने आम्दानीहरू	(३,५४,७९,२५३/-)
आयकर ऐन २०५८ अनुसारको हासकट्टि	(२,०५,४९,३५१/-)
आयकर ऐन २०५८ अनुसारको बण्ड प्रिमियम अपलेखन	(६१,१०,३५५/-)
आयकर ऐन २०५८ अनुसारको मर्मत तथा संभार स्वर्च	(३७,१५,३४४/-)
स्थिर सम्पत्तिको निसर्गमा नाफा	(१,०३,०७६/-)
करकट्टी गरिए पश्चात बाँकी रहेको आय लाभांश	(१,३२,६४९/-)
अन्य सम्पत्तिको व्यवस्थाबाट फिर्ता	(४८,६८,४७८/-)
करयोग्य आय	२७,०९,५७,७४८/-
संस्थागत कर (३० प्रतिशत)	८,१२,८७,३२४.३५
विगत बर्षसम्मको कर व्यवस्था*	३७,९१,३५८/-

*कर कार्यालयबाट तपसिलमा उल्लेखित आ.व को कर लेखापरिक्षणबाट थप कर निर्धारण गरिएकोमा सो रकम बैंकले भुक्तान र लेखांकन गरिएको ।

विवरण	आ.व.	थप कर निर्धारण रकम
कर लेखापरिक्षण	२०६४/६५	११८,२०६
कर लेखापरिक्षण	२०६७/६८	२४४,२१३
कर लेखापरिक्षण	२०६८/६९	४२४,७०८
कर लेखापरिक्षण	२०६९/७०	१,८४३,०८०
कर लेखापरिक्षण	२०७०/७१	१,१६१,१५०
जम्मा		३,७९१,३५८



१६. स्थगन गरिएको कर

नेपाल लेखामान ०९ (NAS 09) अनुसारको अस्थायी फरक तथा दाबियोग्य करसम्बन्धि नोक्सानी बाट उत्पन्न हुने स्थगन गरिएको कर आम्दानी गणना गरी नाफा/नोक्सान हिसाबमा आम्दानी जनाईएको छ । प्रस्तुत बर्षसम्मको स्थगन गरिएको कर सम्पत्तिलाई अनुसूची ४.१६ मा उल्लेख गरिएको छ । स्थगन कर दायित्व/(सम्पत्ति) गणना ३० प्रतिशत करको दरका आधारमा गरिएको छ ।

रु. हजारमा

स्थगन गरिएको कर सम्पत्ति/(दायित्व)	लेखा आधार	कर आधार	फरक	यस वर्षको स्थगन कर सम्पत्ति (दायित्व)
स्थिर सम्पत्ति**	९३,२६१	१,०८,७४७	१५,४८६	४,६४६
उपदान वापतको व्यवस्था	९,१४९	७,५४८	१,६०१	४८०
कर्मचारी इन्सेन्टिभ बापत व्यवस्था	-	-	-	-
विदा बापतको व्यवस्था	१०,६२४	-	१०,६२४	३,१८७
कर्मचारी तालिम स्वर्च बापत व्यवस्था	-	-	-	-
कर सम्पत्ति/(दायित्व)	५२,१०२	२,४९६	२,५२२	८,३१३
गत वर्षको स्थगन कर सम्पत्ति (दायित्व)				१०,२६९
यस वर्षको स्थगन कर आम्दानी (स्वर्च)				(१,९५६)

** वित्तिय विवरणको अनुसूची १४ बमोजिम स्थिर सम्पत्तिमा नेपाल लेखामान ०९ अनुसार रु ५४ लाख स्थायी फरक भएकोले सो रकम घटाई स्थिर सम्पत्तिको लेखा आधार तय गरिएको छ ।

१७ लिजहोल्ड सम्पत्ति अन्तर्गत १० (दश) बर्ष भित्र अपलेखन गर्ने नीति अनुसार यस आर्थिक बर्षसम्ममा देहाय विवरण बमोजिम अपलेखन हुन बाँकी खर्च रहेको छ ।

विवरण	लिजहोल्ड स्वर्च (रु. हजारमा)
गत वर्षको बाँकी	१६,७४७
यस वर्षको थप	२५,२७६
यस वर्षको अपलेखन	५,४४६
अन्तिम मौज्जात	३६,५७८

१८. सम्भावित दायित्वहरू

अनुसूचि ४.१७ मा देखाईएको विड बण्ड, परफरमेन्स बण्ड, अपरिवर्त्य कर्जा प्रतिबद्धता र अन्य प्रतिबद्धता अन्तर्गत सामान खरिद गर्न आदेश दिइसकिएको रकम रु. ३,२६४.६ हजार गरि जम्मा रु. ८,४५,४६१ हजार बाहेक अन्य सम्भावित दायित्वहरू रहेका छैनन् ।

१९. कर्मचारी आवास कोष

यस डेभलपमेन्ट बैंकले कर्मचारीहरूलाई आवास कर्जाको व्यवस्था गर्न नीति लिएकोले श्रम ऐन २०४८ अनुसारको आवास कोषको व्यवस्था गरिएको छैन ।

२०. कर्मचारी वोनस व्यवस्था

कर्मचारी वोनस व्यवस्थाको लागी वोनस ऐन २०३० र नेपाल राष्ट्र बैंक निर्देशनको अधिनमा रही नाफा/नोक्सान हिसाब को सम्पूर्ण कारोबार पछिको खुद मुनाफा (वोनस व्यवस्था सहित) को दश प्रतिशतका दरले रकम छुट्याउने नीति रहेको छ । यस वर्ष नाफा नोक्सान हिसाब बाट वोनस बापत रु. २६५०६.६५ हजार व्यवस्था गरिएको छ ।

२१. जोखिम ब्यहोर्ने कोष

बर्षान्तमा असूल गर्न बाँकी कूल कर्जा तथा सापटीलाई नेपाल राष्ट्र बैंकको निर्देशन अनुसार बर्गिकरण गरी जोखिम ब्यहोर्ने कोषको व्यवस्था गर्ने नीति लिइएकोमा यस बर्ष नाफा नोक्सान हिसाबमा रु.२०,७१५.४० हजार कर्जा नोक्सानी व्यवस्था खर्च जनाई रु.९१,५६०.९९ हजार कुल व्यवस्था गरीएको छ ।

२२. उपदान बापतको भूक्तानी व्यवस्था

बैंकले चालु आर्थिक वर्षमा कर्मचारीको आषाढ मसान्त २०७२ सम्म पाकेको उपदान दायित्व वापत रु.९१,४८,५६३/- उपदान कोषको व्यवस्था गरेको छ ।



यो दायित्वको निसर्ग कर्मचारी विनियमावलि बमोजिम कर्मचारी निवृत्त भएपश्चात वा राजिनामा दिएको समयमा गर्ने गरिन्छ । यसरी जम्मा भएको उपदान कोषको रकम स्वीकृत अवकाश कोष एन.सी.सी अवकाश कोषमा जम्मा गर्ने गरिएको छ । हाल सम्म सो कोषमा ब्याज सहित रू. ७५,४७,९२४/- जम्मा भएको छ ।

उपदान कोषको विवरण	उपदानकोष व्यवस्था रकम चालु आ.ब रकम (रू)	उपदान कोष (रू)
आ.ब २०७०।७१ बाट अल्या.	७४,३२,७०३/-	-
अवकाश कोषमा रकमान्तर	-	७३,११,५०३/-
अवकाश कोषमा प्राप्त ब्याज आम्दानी रकम	-	२,३६,४२१/-
उपदान भुक्तानी	१,५१,२००/-	-
अधिल्लो आ.ब को व्यवस्था बाट फिर्ता**	१,२१,२००/-	-
यस आ.ब को खर्च व्यवस्था बाट**	३०,०००/-	-
यस आ.ब को कुल उपदान व्यवस्था रकम	९१,४८,५६३/-	७५,४७,९२४/-
यस आ.ब मा खर्च/आम्दानी***	१८,६७,०६०/-	-

**अधिल्लो आ.ब मा बैंकले उपदान व्यवस्था बापतको रकम स्वीकृत अवकाश कोषमा रकमान्तर नगरेको अवस्थामा अवकाश प्राप्त कर्मचारीलाई उपदान बापतको रकम भुक्तानी गर्नु पर्ने भएकोले सो रकम उपदानकोष व्यवस्थाबाट फिर्ता र खर्च व्यवस्थाबाट बैंक स्वयंले उक्त रकम भुक्तानी गरेको छ ।

***चालु आ.ब को खर्च अनुसुची २३ मा देखाइएको छ ।

२३.

क) लगानी बजार मूल्य समायोजन कोष

विक्रिको लागी उपलब्ध लगानी (Available for Sale) को हकमा बजार दर अनुरूप नियमित रूपमा मुल्याङ्कन (Mark to Market on Regular Basis) गरि भिन्नतालाई बजार मूल्य समायोजन जगेडा (Reserve) मार्फत समायोजन (Adjust) गरि यस आ.ब मा रू २,४०,४८१/- को लगानी समायोजन जगेडा खडा गरिएको छ । लेखा नीति अनुरूप बजारमा सूचीकृत नभएका र सक्रिय बजार नभएका लगानीको परल मूल्यलाई नै आ.ब को अन्त्यको बजार मूल्य मानी गणना गरिएको छ ।

ख) लगानी समायोजन कोष

संस्थाले बिक्रीको लागी उपलब्ध लगानी पोर्टफोलियो (Available for Sale Portfolio) को २% सम्मको रकम पुरक पूँजी (Supplementary or Tier 2 Capital) मा गणना हुने लगानी समायोजन कोष (Investment Adjustment Reserve) खडा गरी राख्ने नीति बमोजिम यस आ.ब मा सो कोषको लागी रू २,७९,४५,२६६.४० को २ प्रतिशतले हुने रकम रू ५,२०,४०५/- नाफा/नोक्सान बाँडफाँड हिसाबबाट छुट्याइ कोष खडा गरिएको छ । लेखा नीति अनुरूप बजारमा सूचीकृत नभएका र सक्रिय बजार नभएका लगानीको परल मूल्यलाई नै आ.ब को अन्त्यको बजार मूल्य मानी गणना गरिएको छ । लगानी समायोजन कोषको थप विवरण निम्न अनुसार रहेको छ ।

लगानी समायोजन कोष

विवरण	सूचीकृत नभएको लगानी	बिक्रीको लागी उपलब्ध लगानी	लगानीको बजार मूल्य समायोजन	जम्मा (रू)
शुरु मौज्जात	१०,००,०००/-	-	-	१०,००,०००/-
समायोजन	-	-	-	-
सूचीकृत नभएको लगानी	-	-	-	-
ने.रा बैंक निर्देशन नं ४ अनुसार २% बिक्रीको लागी उपलब्ध लगानी पोर्टफोलियो (Available for Sale Portfolio)	-	५,२०,४०५/-	-	५,२०,४०५/-
लगानीको बजार मूल्य समायोजन	-	-	२,४०,४८१/-	२,४०,४८१/-
अन्तिम मौज्जात	१०,००,०००/-	५,२०,४०५/-	२,४०,४८१/-	१७,६०,८८६/-



२४. नगद प्रवाह विवरण सम्बन्धमा

नगद प्रवाह विवरण बनाउदा राष्ट्र बैंकले तोकेको ढाँचा र लेखामानको सिद्धान्त अनुरूप तयार गरिएको र यसरी तयार पार्दा कारोबार संचालनबाट नगद प्रवाह, लगानी कारोवारबाट नगद प्रवाह र वित्तीय श्रोत कारोवारबाट नगद प्रवाहको योगमा गत बर्षको नगद तथा बैंक मौज्जात जोडि यस आ.ब को नगद तथा बैंक मौज्जात निकालिएको छ । गत आ.बको तथा यस आ.ब मा नगद प्रवाह विवरण तयार पार्दा देखाइएको नगद तथा बैंकमा रहेको अन्तिम मौज्जातमा वासलातमा देखाइएको नगद मौज्जात, नेपाल राष्ट्र बैंकमा रहेको मौज्जात र बैंक तथा वित्तीय संस्थामा रहेको मौज्जात को योग आउने गरि नगद प्रवाह विवरण तयार गरिएको छ ।

२५. स्थीर सम्पत्तीको हास कट्टी सम्बन्धमा

यस विकास बैंकले अधिल्लो आ.ब मा अबलम्बन गरेको स्थीर सम्पत्तीको हास कट्टी विधि र दर (घट्टो मौज्जात प्रणाली) परिवर्तन गरि यस बर्ष नेपाल लेखामान ६ बमोजिम स्थीर सम्पत्तिलाई प्रयोग गर्न सकिने अवधि (Expected Useful Life) का आधारमा समदर प्रणाली वाट ५ बर्ष को अवधिको आधारमा हास कट्टी गरिएको छ । यसरी परिवर्तन गर्दा नेपाल लेखामान २ बमोजिम लेखा नीतिमा परिवर्तन नभई अनुमानमा मात्र परिवर्तन हुने हुँदा सो को लागि नेपाल लेखामानमा भएको व्यवस्था बमोजिम परिवर्तन गरिएको विधिलाई भावि परिणामको (Prospective effect) आधारमा परिवर्तन हुने हुँदा सोहि बमोजिम गरिएको छ ।

२५. वित्तीय विवरणहरूलाई बुझ्न र विश्लेषण गर्न सघाउने अन्य विवरण :

क) लाभांश वितरण

चालु आ.व.मा संचालक समितिबाट कूल चुक्ता पूँजीको २०.८५ प्रतिशतले हुने रु. १५,३४,५६,०००/- नगद लाभांशको रूपमा प्रस्ताव गरिएको छ ।

ख) व्यवस्थापनमा रहेका प्रमुख व्यक्तिहरूलाई (Key Management Personnel) गरेको भुक्तानी (प्रमुख कार्यकारी अधिकृत बाहेक) सम्बन्धमा

विवरण	रकम
व्यवस्थापनमा रहेका प्रमुख व्यक्तिहरूलाई (Key Management Personnel) जम्मा भुक्तानी	८२,०३,२५२/-
कर्मचारी सुविधा भुक्तानी	६७,१५,४६९/-
अन्य भुक्तानी	-
शेयर सम्बन्धि भुक्तानी	-
कर्मचारी नियमवाली अनुसारको अन्य भुक्तानी (विदा तथा उपदान)	१,२८,७३५/-
बोनस ऐन अनुसारको अन्य भुक्तानी (बोनस तथा कल्याणकारी कोष)	१३,५९,०४८/-
सञ्चालकहरूको बैठक खर्च तथा भत्ता	१२,३७,८४८/-

ग) कार्यकारी प्रमुखलाई प्रदान गरेको सेवा सुविधा सम्बन्धमा

कार्यकारी प्रमुखलाई यस आ.व.मा प्रदान गरेको सेवा, सुविधा निम्न बमोजिम रहेको छ :

विवरण	रकम
क) कुल वार्षिक तलब, भत्ता	३९,००,०००/-
ख) यस आ.व. मा प्रदान गरिएको कार्य सम्पादनमा आधारित पारिश्रमिक	
१. कर्मचारी बोनस (बोनस तथा कल्याणकारी कोष)	९,२६,३३५/-
२. प्रचलित व्यवस्था अनुसारको सुविधा (विदा)	२,३०,०००/-
३. अन्य रकम	-
जम्मा	५०,५६,३३५/-
ग) अन्य सुविधाहरू	-
कर्जा सुविधा (ब्याज-Cost of Fund + 1.5%)	७५,००,०००/-

घ) कर्मचारी सुबिधा

वित्तीय संस्थाका कार्यकारी तहका कर्मचारीहरू प्रमुख कार्यकारी अधिकृत तथा नायब प्रमुख कार्यकारी अधिकृतको लागि क्रमशः रू. ४० लाख र रू. ३० लाख बराबरको सवारी साधन सुबिधा उपलब्ध गराई क्रमशः ४ र ५ वर्षसम्म समदर हिसावले हास कट्टी गरि सो अवधि पश्चात सवारी साधन हस्तान्तरण हुने गरि सुबिधा प्रदान गरिएको छ ।

ड) तिर्नुपर्ने लाभांश

वासलात मिति सम्म बैंकले भुक्तानी गर्न बाँकी कुल लाभांश रू. १,४३,९४,८४३/- रहेको छ , जसको विवरण यस प्रकार रहेको छ ।

विवरण	२०७१/७२
आर्थिक वर्ष २०६७/६८ वितरणको भुक्तानी हुन बाँकी लाभांश	८,८२,६४५/-
आर्थिक वर्ष २०६८/६९ वितरणको भुक्तानी हुन बाँकी लाभांश	१८,३७,६३३/-
आर्थिक वर्ष २०६९/७० वितरणको भुक्तानी हुन बाँकी लाभांश	३९,१८,४६०/-
आर्थिक वर्ष २०७०/७१ वितरणको भुक्तानी हुन बाँकी लाभांश	७७,५६,१०६/-
जम्मा	१,४३,९४,८४३/-

च) पूर्णवर्गिकरण र पूर्णलेखांकन

गत वर्षका केही अंकहरू तुलनायोग्य बनाउन पूर्णवर्गिकरण गरिएका छन् ।

ANNUAL REPORT 2071/072



सांग्रिला डेभलपमेन्ट बैंक लिमिटेड

अनुसूची ४.३४

संस्थापक र संस्थापक समूहका शेयरधनीले आफ्नो स्वामित्वमा रहेको शेयर अन्य
बैंक तथा वित्तिय संस्थामा धितो राखी कर्जा लिएको विवरण
२०७२ साल आषाढ मसान्त सम्मको

क्र.सं.	संस्थापक/संस्थापक समूह अन्तर्गत पर्ने शेयरधनीको नाम	संस्थापकको स्वामित्वमा कायम रहेको शेयर		कर्जा विवरण			कैफियत
		कूल कित्ता संख्या	कूल चुक्ता पूँजीको प्रतिशत	कर्जा लिएको अन्य बैंक र वित्तिय संस्थाको नाम	कर्जा रकम (रु.)	धितोमा रहेको शेयर कित्ता संख्या	
१	मनोज शर्मा न्यौपाने	१,२७,३९६	१.७३%	काष्ठमाण्डप डेभलपमेन्ट बैंक लि.	४९,००,०००/-	६३,५००	-
२	शशि कार्कि भण्डारी	१०,०९४	०.१४%	ईन्फास्ट्रक्चर डेभलपमेन्ट बैंक लि.	३,२९,१३७.५०	८,७७७	-
३	सुनीता गुरुङ्ग	११,५००	०.१६%	यूनिक फाइनान्स लि.	९५,००,०००/-	१०,०००	ऋणी प्रेम कुमारी गुरुङ्ग
४	तोपदेन लामा	२६,२८६	०.३६%	श्री बाबा मल्टीप्रपोज को-अपरेटिभ	२९,०७,७९७/-	२२,८५७	-

ANNUAL REPORT 2071/072



Shangri-la Development Bank Limited
Unaudited Financial Results (Quarterly)
Comparison of Unaudited and Audited Financial Statement of FY 2071-72

Rs. In '000'

S.N.	Particulars	As Per Unaudited Financial Statement	As Per Audited Financial Statement	Variance		Reasons for Variance
				In Amount	%	
1	Total Capital and Liabilities (1.1 to 1.7)	9,299,571	9,259,115	40,456	0.44%	
1.1	Paid up Capital	736,000	889,456	(153,456)		Due to Bonus Share Declaration
1.2	Reserve and Surplus	307,607	141,677	165,930	4.06%	Increase in Provision, Reconciliation, Adjustment & Bonus Share Declaration
1.3	Debenture and Bond	-	-	-		
1.4	Borrowings	-	-	-		
1.5	Deposits (a+b)	8,010,826	8,010,884	(58)		
	a. Domestic Currency	8,010,826	8,010,884	(58)	0.00%	Adjustment of Loan Interest overpaid
	b. Foreign Currency	-	-	-		
1.6	Income Tax Liability	-	-	-	100.00%	
1.7	Other Liabilities	245,138	217,098	28,040	11.44%	Regrouped, Rearranged, Increase in expenses & Loan Loss Provision Adjustment
2	Total Assets (2.1 to 2.7)	9,299,572	9,259,115	40,457	0.44%	
2.1	Cash and Bank Balance	682,579	786,161	(103,582)	-15.18%	Bank AIR Realized
2.2	Money at Call and Short Notice	1,630,439	1,541,601	88,838	5.45%	Reclassified & Bank AIR Realized
2.3	Investments	202,713	202,945	(232)	-0.11%	Accounting As per Mark to Market & Reclassification of Gold into Other Assets
2.4	Loans and Advances	6,536,561	6,536,561	-		
	a. Real Estate Loan	458,667	458,667	-		
	1. Residential Real Estate Loan(Except Persoanl Home Loan upto 1 Crore)	75,759	75,759	-		
	2. Business Complex & Residential Apartment Construction Loan	36,930	36,930	-		
	3. Income Generating Commercial Complex Loan	1,974	1,974	-		
	4. Other Real Estate Loan(Including Land purchase & Plotting)	344,004	344,004	-		
	b. Personal Home Loan of Rs 1 Crore or less	602,543	602,543	-		
	c. Margin Type Loan	30,206	30,206	-		
	d. Term Loan	1,405,172	1,405,172	-		
	e. Overdraft Loan/TR Loan/WC Loan	2,629,474	2,629,474	-		
	f. Others	1,410,499	1,410,499	-		
2.5	Fixed Assets	91,739	98,661	(6,922)	-7.54%	Additional Depreciation Expenses & Booked WIP Assets
2.6	Non Banking Assets	-	-	-		
2.7	Other Assets	155,541	93,186	62,355	40.09%	Re-Classified
3	Profit and Loss Account					
3.1	Interest Income	814,640	812,989	1,651	0.20%	Reconciliation & Adjustmernt
3.2	Interest Expense	397,147	397,147	(0)	0.00%	
A.	Net interest income (3.1 to 3.2)	417,493	415,841	1,651.56	0.40%	
3.3	Fees Commission and Discount	12,557	10,820	1,737.41	13.84%	Reconciliation & Adjustment
3.4	Other Operating Income	62,605	62,554	51.26	0.08%	Reconciliation & Adjustment
3.5	Foreign Exchange Gain/Loss (Net)	128	0	-		
B.	Total operating income (A+3.3+3.4+3.5)	492,783	489,215	(3,568.23)	-0.72%	
3.6	Staff Expenses	74,970	76,809	(1,838.79)	-2.45%	Gratuity Expenses Booked
3.7	Other Operating Expenses	103,149	102,927	221.92	0.22%	Reconciliation & Adjustment
C.	Operating profit Before Provision (B.-3.6-3.7)	314,663	309,479	5,184.10	1.65%	
3.8	Provision For Possible Losses	22,652	23,012	359.65	1.59%	Previous Year Tax Rearranged & Additional Provision Booked as per Auditor
D.	Operating Profit (C.-3.8)	292,011	286,467	(5,543.75)	-1.90%	
3.9	Non Operating Income/Expenses (Net)	237	237.43	(0.43)	-100.00%	Rearranged & Reclassified
3.10	Write Back of Provision For Possible Loss	7,495	4,868	2,626.52		Rearranged & Reclassified
E.	Profit From Regular Activities (D+3.9+3.10)	299,743	291,573	(8,169.84)	-2.73%	
3.11	Extraordinary income/Expenses (Net)					
F.	Profit Before Bonus and Taxes (E+3.11)	299,743	291,573	(8,169.84)	-2.73%	
3.12	Provision for Staff Bonus	27,249	26,507	(742.35)	-2.72%	Change In Profit
3.13	Provision for Tax	81,748	87,035	5,287.01	6.47%	After Tax Audit, Defferred Tax & Previous Year Tax Adjustment
G.	Net Profit/Loss (F.-3.12-3.13)	190,746	178,031	(12,714.50)	-6.67%	



नेपाल राष्ट्र बैंक
विकास बैंक सुपरिवेक्षण विभाग

पत्रसंख्या: वि.वै.सु.वि/एजीएम/०७२/७३
च.नं. १०६



केन्द्रीय कार्यालय
बालुवाटार, काठमाण्डौ
फोन नं : ४४१२३०९
फ्याक्स : ४४१४१४३
E-mail : nrbfsd@nrb.org.np
Web Site : www.nrb.org.np
पोष्ट बक्स : ७३

मिति : २०७२/०८/२९

✓ श्री सांग्रिला डेभलपमेन्ट बैंक लिमिटेड
बालुवाटार, काठमाण्डौ ।

विषय:- वार्षिक वित्तीय विवरण प्रकाशन गर्न स्वीकृति प्रदान गरिएको बारे ।

त्यस संस्थाले पेश गरेको आर्थिक वर्ष २०७१/७२ को लेखापरीक्षण भएको वासलात, नाफा नोक्सान हिसाब, सोसँग सम्बन्धित अनुसूचीहरु, लेखापरीक्षकको प्रतिवेदन, लङ्गफर्म अडिट रिपोर्ट समेतका आधारमा गैरस्थलगत सुपरिवेक्षण गर्दा देखिएका कैफियतहरुका सम्बन्धमा देहाय बमोजिम निर्देशन दिइएको छ । यी निर्देशनहरु शेयरधनीहरुको जानकारीका लागि वार्षिक प्रतिवेदनको छुट्टै पानामा प्रकाशित गरी कार्यान्वयन गर्न, आर्थिक वर्ष २०७१/७२ को वित्तीय विवरणहरु वार्षिक साधारण सभा प्रयोजनको लागि प्रकाशित गर्न तथा तहाँबाट प्रस्तावित रु.१५,३४,५६,०००।- (रु.पन्ध्र करोड चौतीस लाख छपन्न हजार) बराबरको बोनश शेयर वितरण गर्न स्वीकृति प्रदान गरिएको व्यहोरा निर्णयानुसार जानकारी गराउँदछु ।

१. यस बैंकबाट जारी निर्देशन अनुसार ब्याज र जरिवाना असुल गरेर मात्र साँवा असुली हुने व्यवस्था मिलाउनु हुन ।
२. धितोको Elapsed Period ननाघेका सुरक्षणहरुको हकमा सम्बन्धित कानूनी हकदारहरुको सहमती लिने र थैली रकमको सिमासम्म मात्र कर्जा प्रवाह गरी संस्थामा कानूनी जोखिम कम गर्नुहुन ।
३. बैंकको लगानी नीति तथा सम्पत्ति दायित्व व्यवस्थापन नीति तर्जुमा गरी संस्थाको सम्पत्ति दायित्वको उचित व्यवस्थापन गर्नुहुन ।
४. बैंकको नगद कारोवार लगायत आन्तरिक कार्य संचालनमा देखिएका कमजोरीहरु नियन्त्रण गर्ने संयन्त्रको निर्माण गरी संचालन जोखिम न्यूनीकरण गर्नुहुन ।
५. आन्तरिक तथा बाह्य लेखापरीक्षक एवं यस बैंकबाट समय समयमा औल्याएका अन्य कैफियतहरु पुनः नदोहोरिने गरी पूर्ण रुपमा सुधार गर्नुहुन ।

भवदीय,

06210ci25

(वीरेन्द्र दत्त अवस्थी)
उप-निर्देशक

बोधार्थ :

१. श्री नेपाल राष्ट्र बैंक,
बैंक तथा वित्तीय संस्था नियमन विभाग ।
२. विकास बैंक सुपरिवेक्षण विभाग, कार्यान्वयन ईकाई ।



सांग्रिला डेभलपमेन्ट बैंक लि.
Shangri-la Development Bank Ltd.

स्वास्थ्य विकासको आधार
नेपाल राष्ट्र बैंकबाट 'ख' वर्गको इजाजत प्राप्त संस्था।

सांग्रिला डेभलपमेन्ट बैंक लि.
चलानी नं.: २९९
मिति: २०७२/०९/२९
दस्ताखन: [Signature]



प.लि.द.नं. ८७१/०६०/०६१

Central Office

P.O.Box: 20200, KMC-4, Baluwatar, Kathmandu
Ph. 01-4421861, 4421862, 4421863, 4422864
Fax No. 01-4421766, 4421767
URL : www.shangrilabank.com
E-mail: info@shangrilabank.com

मिति:- २०७२/०९/२८

श्री नेपाल राष्ट्र बैंक
केन्द्रीय कार्यालय
विकास बैंक सुपरीवेक्षण विभाग
बालुवाटार, काठमाडौं ।

विषय:- वित्तिय विवरण प्रकाशन गर्न स्वीकृती प्रदान गर्दा दिइएका निर्देशनहरु सम्बन्धमा ।

महाशय,

उपरोक्त सम्बन्धमा तहाँबाट यस विकास बैंकलाई वार्षिक वित्तिय विवरण प्रकाशन गर्न स्वीकृती प्रदान गर्ने सम्बन्धमा प्राप्त पत्र संख्या वि.बै.सु.वि/एजीएम/०७२/०७३ मार्फत मिति २०७२/०८/२९ गतेको पत्रद्वारा विकास बैंकको सुपरीवेक्षण गर्दा देखिएका कैफियतहरुका सम्बन्धमा प्राप्त निर्देशनहरुको निम्नानुसार पालना गरिएको व्यहोरा विनम्र अनुरोध गर्दछु ।

- परिस्थीतीजन्य असहज अवस्थामा परेका ऋणीको हकमा व्याज तथा जरीवाना मात्र असुल गर्दा साँवा नघट्टनाले निजलाई अत्याधिक आर्थिक भार पर्ने हुँदा तत्काल कायम रहेको कर्जा निती बमोजीम साँवाव्याज तथा जरीवाना ऋणीले जम्मा गरेको रकमबाट समानुपातीक रुपमा असुलउपर गर्ने गरिएकोमा हाल तहाँको निर्देशन बमोजीम व्याज र जरिवाना असुल गरेर मात्र साँवा असुल गर्ने व्यवस्था मिलाईएको व्यहोरा अनुरोध छ ।
- अत्याधिक मामिलाहरुमा धितोको Elapsed Period सकिएपछि मात्र लगानी गरिएको र केहि विशेष परिस्थीतीमा Elapsed Period ननाघेका सुरक्षणहरुको हकमा बेचविखन गर्ने जग्गाधनीको कानुनी हकदारहरुको अनिवार्य सहमती लिन अथवा थैली रकम सिमा सम्ममात्र कर्जा प्रवाह गर्ने व्यवस्था रहेको व्यहोरा अनुरोध छ ।
- विकास बैंकको लगानी निती तथा सम्पत्ती दायीत्व व्यवस्थापन नितीको हकमा साविक सांग्रिला डेभलपमेन्ट बैंक तर्फ लागू रहेको लगानी निती २०६८ र सम्पत्ती दायीत्व व्यवस्थापन निती २०६४ लाई नै मर्ज पश्चात् बसेको विकास बैंकको प्रथम सञ्चालक समिती बैठकबाट ग्रहण गरि सोलाई नै लागू गरिएको व्यहोरा अनुरोध छ ।
- बैंकको नगद कारोवार लगायत आन्तरीक कार्य सञ्चालनको हकमा विकास बैंकको सञ्चालन विभागले नियमित अनुगमन एवं नियन्त्रण गर्ने गरेको र देखिएका जोखिमहरु सम्बन्धमा जोखिम व्यवस्थापन उप-समितीमा नियमित छलफल गरि जोखिम न्यूनीकरण एवं समाधान गर्ने व्यवस्था रहेको व्यहोरा अनुरोध छ ।
- आन्तरीक तथा बाह्य लेखापरिक्षक एवं नेपाल राष्ट्र बैंक बाट समय समयमा औल्याइएका कैफियतहरु सम्बन्धमा विकास बैंकको सञ्चालक समिती तथा व्यवस्थापनले गम्भिरतापूर्वक लिई सो सम्बन्धमा तुरुन्त सुधार गर्दै लगिएको र नदोहोरीने गरि कार्य गर्न सजग रहेको व्यहोरा अनुरोध छ ।

सहयोगको लागि धन्यवाद ।



[Signature]
2072-09-28

भवदीय
[Signature]

राजेंद्र प्रसाद प्रौडेल
प्रमुख कार्यकारी अधिकृत

Main Branch Baluwatar, Kathmandu	Regional Office New Road Pokhara	Regional Office Dhambajhi, Nepalgunj	Dulegaunda Branch Tanahun	Bhadrakali Branch Pokhara	Butwal Branch Rupandehi	Naya Buspark Branch Pokhara	Ram Bazar Branch Pokhara	Birauta Branch Pokhara
Baglung Branch Baglung	Narayanghat Branch Chitwan	Zero KM Branch Pokhara	Hetauda Branch Makwanpur	Ranipauwa Branch Pokhara	Amarapuri Branch Nawalparasi	Surkhet Branch Surkhet	Kohalpur Branch Banke	Lamahi Branch Dang
Bhaluwang Branch Dang	Tribhuvan Chowk Branch Nepalgunj	Khajura Branch Banke	Ghorahi Branch Dang	Tulsipur Branch Dang	Ranjha Branch Banke	New Road Branch Kathmandu	Tandi Branch Sauraha Chowk, Chitwan	

(साविकको बागेश्वरी डेभलपमेन्ट बैंक लिमिटेड र सांग्रिला डेभलपमेन्ट बैंक लिमिटेड एक आपसमा गाभिएर बनेको संस्था)



सांग्रिला डेभलपमेन्ट बैंक लिमिटेड बालुवाटार, काठमाडौं प्रबन्धपत्र तथा नियमावलीमा संशोधन

प्रबन्धपत्रमा संशोधन प्रस्ताव

दफा/उपदफा	विद्यमान व्यवस्था	संशोधित व्यवस्था	संशोधन गर्नुपरेको कारण
दफा ५ (क)	विकास बैंकको अधिकृत पूँजी रु. १,००,००,००,०००/- (एक अरब) हुनेछ ।	विकास बैंकको अधिकृत पूँजी रु. २,५०,००,००,०००/- (दुई अरब पचास करोड) हुनेछ ।	ने.रा.बैं. द्वारा जारी निर्देशन अनुरूप कायम गर्नु पर्ने न्यूनतम चुक्ता पूँजी अनुसार अधिकृत पूँजी रकम संशोधन गरिएको ।
दफा ५ (ख)	विकास बैंकको जारी पूँजी रु. ९२,००,००,०००/- (बयानबन्ने करोड) हुनेछ ।	विकास बैंकको जारी पूँजी रु. १,०७,३४,५६,०००/- (एक अरब सात करोड चौतिस लाख छपन्न हजार) हुनेछ ।	यस विकास बैंकको मिति २०७१/६/१२ मा भएको विशेष साधारण सभाको निर्णय बमोजिम ४ बराबर १ किताको दरले हकप्रद शेयर जारी हुँदा र आव. २०७०/७१ को मुनाफा तथा संचित मुनाफा/कोष समेतबाट २०.८५ प्रतिशत बोनस शेयर जारी हुँदा पूँजी वृद्धि भई रु. १,०७,३४,५६,०००/- पुग्ने हुँदा प्रबन्धपत्रमा भएको व्यवस्था संशोधन गर्नु परेको ।
दफा ५ (ग)	विकास बैंक चुक्तापूँजी रु. ९२,००,००,०००/- (बयानबन्ने करोड) हुनेछ ।	विकास बैंक चुक्ता पूँजी रु. १,०७,३४,५६,०००/- (एक अरब सात करोड चौतिस लाख छपन्न हजार) हुनेछ ।	ऐ ऐ
दफा ५ (घ)	बैंकले जारी पूँजीको ३० प्रतिशत शेयर सर्वसाधारण समुह "ख" को लागि छुट्याएको छ ।	विकास बैंकको जारी पूँजीको ४९ प्रतिशत शेयर सर्वसाधारण समुह "ख" को लागि छुट्याएको छ ।	विकास बैंकको संचालक समितिद्वारा संस्थापक र सर्वसाधारण शेयरधनीहरूको शेयर स्वामित्व अनुपातमा परिवर्तन गर्न ने. रा. बैं. को समेत स्वीकृती लिई यस साधारण सभामा प्रस्ताव पेश भएकोले सोही अनुरूप व्यवस्था संशोधन गरिएको ।
दफा ५ (ङ)	संस्थापक शेयरधनीहरूलाई समूह "क" मा वर्गीकरण गरिएको छ । यो समूहको शेयर स्वामित्व ७० प्रतिशत हुनेछ । १..... संस्थापक शेयर धनी स्वामित्व विवरण	संस्थापक शेयरधनीहरूलाई समूह "क" मा वर्गीकरण गरिएको छ । यो समूहको शेयर स्वामित्व ५९ प्रतिशत हुनेछ । १..... संस्थापक शेयर धनी स्वामित्व विवरण (अनुपात परिवर्तन पश्चात्)	ऐ ऐ
दफा ५ (च) (२)	सर्वसाधारणमा बिक्री गरिने शेयरका शेयरधनीलाई समूह "ख"मा वर्गीकरण गरिएको छ । यो समूहको शेयर स्वामित्व ३० प्रतिशत हुनेछ । यस समूहको शेयर मध्येबाट बढीमा ५ प्रतिशतसम्म शेयर बैंकका कर्मचारीलाई छुट्याई संचालक समितिको निर्णय बमोजिम बिक्री वितरण गर्न सकिने छ ।	सर्वसाधारणमा बिक्री गरिने शेयरका शेयरधनीलाई समूह "ख"मा वर्गीकरण गरिएको छ । यो समूहको शेयर स्वामित्व ४९ प्रतिशत हुनेछ । यस समूहको शेयर मध्येबाट बढीमा ५ प्रतिशत सम्म शेयर बैंकका कर्मचारीलाई छुट्याई संचालक समितिको निर्णय बमोजिम बिक्री वितरण गर्न सकिने छ ।	ऐ ऐ


नियमावलीमा संशोधन प्रस्ताव

नियम/ उपनियम	विद्यमान व्यवस्था	संशोधित व्यवस्था	संशोधन गर्नुपरेको कारण
नियम ८ (२)	यस विकास बैंकमा ९ जनाको संचालक समिति हुनेछ । सो समितिमा समूहगत प्रतिनिधित्व देहाय बमोजिम हुनेछ : क) संस्थापक ("क" समूहका) शेयरधनीहरूबाट आपसी समझदारीबाट मनोनित वा निर्वाचित ६ जना । ख) सर्वसाधारण ("ख" समूहका) शेयरधनीबाट निर्वाचित २ जना ।	यस विकास बैंकमा ८ जनाको संचालक समिति हुनेछ । सो समितिमा समूहगत प्रतिनिधित्व देहाय बमोजिम हुनेछ : क) संस्थापक ("क" समूहका) शेयरधनीहरूबाट आपसी समझदारीबाट मनोनित वा निर्वाचित ४ जना । ख) सर्वसाधारण ("ख" समूहका) शेयरधनीबाट निर्वाचित ३ जना ।	विकास बैंकको शेयरधनीहरूको समूहगत शेयर स्वामित्व परिवर्तन गर्ने गरी प्रबन्धपत्रमा संशोधन गरिएको हुँदा सो अनुसार सञ्चालक समितिमा समूहगत प्रतिनिधित्व समेत मिलाउन संशोधन गरिएको ।



नोट तथा टिप्पणी

Blank lined area for notes and comments.





नोट तथा टिप्पणी

Blank lined area for notes and comments.



बैंक व्यवस्थापन समूह

राजेन्द्र प्रसाद पौडेल
प्रमुख कार्यकारी अधिकृत

सि.ए. दिनेश थकाली
नायव प्रमुख कार्यकारी अधिकृत/कम्पनी सचिव

तेज बहादुर ठकुरा
लेखा विभाग प्रमुख

निर्मल कुमार श्रेष्ठ
कर्जा विभाग प्रमुख

सि.ए. धुव्र अधिकारी
अनुपालना विभाग प्रमुख

पूर्ण प्रकाश श्रेष्ठ
सञ्चालन विभाग प्रमुख

सन्तोष पंगेनी
सूचना तथा प्रविधि
विभाग प्रमुख

दिपेन्द्र सुवेदी
क्षेत्रीय प्रबन्धक, पोखरा

जयन्द्र बहादुर खड्का
क्षेत्रीय प्रबन्धक, नेपालगञ्ज

शाखा प्रमुखहरु

राजुराम श्रेष्ठ
दुलेगौडा शाखा, तनहुँ

सुजता हमाल
भद्रकाली शाखा, पोखरा

अशोक पन्त
बुटवल शाखा, रूपन्देही

रिता शाक्य
नयाँ बसपार्क शाखा, पोखरा

गंगा प्रसाद गुरुङ्ग
राम बजार शाखा, पोखरा

चुणामणि पराजुली (दिपक)
विरौटा शाखा, पोखरा

हरि अधिकारी
बाग्लुङ्ग शाखा, धवलागिरी

भानुभक्त रिमाल
नारायणगढ शाखा, चितवन

हिरा गुरुङ्ग
जिरो कि.मी. शाखा, पोखरा

सजन कृष्ण श्रेष्ठ
हेटौंडा शाखा, मकवानपुर

कमल बहादुर थापा
रानीपौवा शाखा, पोखरा

सुदीप घिमिरे
अमरापुरी शाखा, नवलपरासी

रविन भट्ट
सुर्खेत शाखा, सुर्खेत

सुरेन्द्र बहादुर विष्ट
कोहलपुर शाखा, बाँके

बुद्धि प्रसाद सुवेदी
लमही शाखा, दाङ्ग

जिवन डि.सी.
भालुवाङ्ग शाखा, दाङ्ग

देवराज न्यौपाने
त्रिभुवन चोक शाखा, नेपालगञ्ज

सुशिल बस्नेत
खजुरा शाखा, नेपालगञ्ज

दल बहादुर बुडा
घोराही शाखा, दाङ्ग

गोकर्ण न्यौपाने
तुलसीपुर शाखा, दाङ्ग

सुनिल पौडेल
राँजा शाखा, नेपालगञ्ज

अर्जुन सुन्दर श्रेष्ठ
न्यूरोड शाखा, काठमाण्डौं

विनोद शर्मा
बालुवाटार शाखा, काठमाण्डौं

अजित भट्ट
टाँडी शाखा, रत्ननगर, चितवन

यस वर्ष थप भएका शाखाहरु

राम बहादुर बि.क.
अत्तरिया शाखा, कैलाली

उमेश खड्का
ईटहरी शाखा, सुनसरी

काली बहादुर रोकाया
जुम्ला शाखा, चन्दननाथ न.पा


सिद्ध संचालनको क्रममा रहेका अन्य थप शाखाहरु

ईमाडोल शाखा
महालक्ष्मी न.पा-१६, ललितपुर

गुलरिया शाखा
गुलरिया न.पा-१, बर्दिया



SUPPORT



DEVELOPMENT




BENEFIT



LOYALTY



हिजो देखेका सपनाहरू, बोकि हिडेका उदेश्यहरू आज पाएका प्रतिफलमा दृढक छन् यी परिश्रमी हातहरू




मनाउनुहोस् खुशी तपाईंको आफ्नै घरमा

सांग्रिला घर कर्जा



Shangri-la EDUCATION LOAN

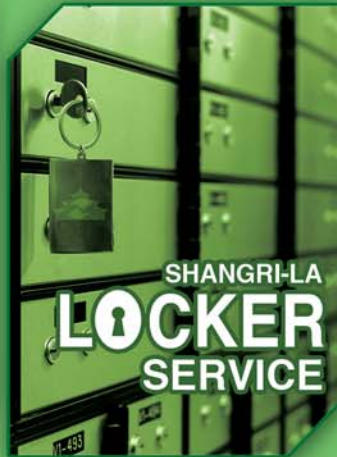


AUTOLOAN

Car is no more a dream but a reality we at Shangri-la Development Bank help you to bring it into reality



Shangri-la BANKING



SHANGRI-LA LOCKER SERVICE



Shangri-la TOURISM OVERDRAFT



गोर्खा बचत

दृढक छु म, सपना साकार बनाउन रगत र पसिना संग साढेको कमाई भविश्यकोलागी सुरक्षित भएकाले

केन्द्रीय कार्यालय

पो.ब.नं. २०२००, बालुवाटार-४, काठमाडौं
 फोन : ०१-४४२१८६१, ४४२१८६२, ४४२१८६३
 इमेल : info@shangrilabank.com

क्षेत्रीय कार्यालयहरू:

न्यूरोड-९, पोखरा, कास्की
 फोन : ०६१-५२३७१५, ५२३७१६, ५२३७१७

धम्बोजी चोक, सुर्खेत रोड, नेपालगञ्ज, बाँके
 फोन : ०८१-४११२४६, ४११०५७