

१५ औं वार्षिक प्रतिवेदन

आर्थिक वर्ष २०७५/७६

अटुट विश्वासका
साथ अघि बढ्दै...



सांग्रिला डेभलपमेन्ट बैंक लि.
Shangri-la Development Bank Ltd.

स्थानीय विकासको आधार

(नेपाल राष्ट्र बैंकबाट "ख" वर्गको इजाजत प्राप्त संस्था)

15
Years
of Service Excellence


सञ्चालक समिति



सुशिल काजी बानियां
सञ्चालक (संस्थापक समूह)




अच्युत प्रसाद प्रसाई
अध्यक्ष
(संस्थापक समूह)



नरेश मान तुलाधर
सञ्चालक (संस्थापक समूह)



रविना शेरचन
सञ्चालक (सर्वसाधारण समूह)



गंगासागर ढकाल
सञ्चालक (सर्वसाधारण समूह)



राजुनाथ खनाल
स्वतन्त्र सञ्चालक

उच्च व्यवस्थापन



अपूर्व प्रसाद जोशी
नायव महाप्रबन्धक



सुयोग श्रेष्ठ
प्रमुख कार्यकारी अधिकृत



रजित मास्के
सहायक महाप्रबन्धक

कम्पनी सचिव



सुजन बाबु अधिकारी

लेखा परिक्षक:

श्याम कार्की

श्याम कार्की एण्ड कम्पनी
चार्टड एकाउण्टेन्ट्स

विषय सूची

| क्र.सं. | विषयहरू | पृष्ठ |
|---------|--|-------|
| १ | वार्षिक साधारण सभा सम्बन्धी सूचना | ३ |
| २ | पन्ध्रौं वार्षिक साधारण सभा सम्बन्धी अन्य जानकारी | ४ |
| ३ | प्रोक्सी फाराम र प्रवेश पत्र | ५ |
| ४ | विकास बैंक सम्बन्धी जानकारी | ७ |
| ५ | अध्यक्षज्यूद्वारा प्रस्तुत संचालक समितिको वार्षिक प्रतिवेदन | ८ |
| ६ | कम्पनी ऐन, २०६३ को दफा १०९ को उपदफा ४ अनुसारको अतिरिक्त विवरण | २१ |
| ७ | घितोपत्र दर्ता तथा निष्काशन नियमावली २०७३ को नियम २६ को उपनियम (२) सँग सम्बन्धित विवरण | २६ |
| ८ | विगत ५ आर्थिक बर्षको विभिन्न सूचाङ्कहरू | २८ |
| ९ | लेखापरीक्षकको प्रतिवेदन | ३० |
| १० | वित्तीय विवरणहरू | ३३ |
| ११ | वित्तीय विवरणसंग सम्बन्धित अनुसूचीहरू | ४५ |
| १२ | पुँजीकोष तालिका सम्बन्धी विवरणहरू | ८४ |
| १३ | प्रमुख सुचकांकहरू | ९७ |
| १४ | आधारभूत लेखा नीतिहरू | ९८ |
| १५ | अपरिष्कृत र परिष्कृत वित्तीय विवरणको तुलना | १२५ |
| १६ | वासेल - २ अन्तर्गतको अतिरिक्त डिस्क्लोजर | १३० |
| १७ | नेपाल राष्ट्र बैंकबाट दिइएका निर्देशनहरू | १३४ |
| १८ | नेपाल राष्ट्र बैंकबाट दिइएका निर्देशन उपर संचालक समितिको जवाफ | १३५ |
| १९ | नियमावलीमा प्रस्तावित संशोधन (तीन महले) विवरण | १३६ |
| २० | शाखा कार्यालय सम्बन्धी विवरण | १४१ |



सांग्रिला डेभलपमेन्ट बैंक लिमिटेडको पन्ध्रौं वार्षिक साधारण सभा बस्ने सम्बन्धी सूचना

आदरणीय शेयरधनी महानुभावहरू,

यस सांग्रिला डेभलपमेन्ट बैंक लिमिटेडको सञ्चालक समितिको मिति २०७६/०९/०७ गते (तदनुसार २३ डिसेम्बर २०१९) सोमबारका दिन बसेको २३९ औं बैठकको निर्णय अनुसार यस डेभलपमेन्ट बैंकको पन्ध्रौं वार्षिक साधारण सभा देहायका विषयहरूमा छलफल गर्न निम्न मिति, स्थान र समयमा बस्ने भएको हुँदा कम्पनी ऐन, २०६३ को दफा ६७ अनुसार सम्पूर्ण शेयरधनी महानुभावहरूको जानकारी एवं उपस्थितिका लागि यो सूचना प्रकाशित गरीएको छ ।

सभा हुने मिति : २०७६ साल पौष २९ गते (तदनुसार १४ जनवरी २०२०), मंगलवार
स्थान : लैनचौर ब्याङ्कवेट, लैनचौर, काठमाडौं ।
सभा सुरु हुने समय : बिहान ११:०० बजे ।

छलफलको विषयसूची :

(क) साधारण प्रस्ताव :

- (१) अध्यक्षज्यूको मन्तव्य सहित आर्थिक वर्ष २०७५/०७६ को सञ्चालक समितिको वार्षिक प्रतिवेदन उपर छलफल गरी पारित गर्ने बारे ।
- (२) लेखापरीक्षकको प्रतिवेदन सहितको मिति २०७६ आषाढ मसान्तको वित्तीय अवस्थाको विवरण तथा आर्थिक वर्ष २०७५/०७६ को नाफा नोक्सान हिसाब, अन्य विस्तृत विवरण, नगद प्रवाह विवरण, इक्विटीमा भएको परिवर्तन लगायत सम्पूर्ण वित्तीय विवरणहरू छलफल गरी पारित गर्ने बारे ।
- (३) आर्थिक वर्ष २०७६/०७७ को लागि डेभलपमेन्ट बैंकको लेखापरीक्षण कार्यको लागि लेखापरीक्षण समितिको सिफारिस बमोजिम लेखापरीक्षक नियुक्त गर्ने र निजको पारिश्रमिक निर्धारण गर्ने सम्बन्धमा । (श्याम कार्की एण्ड कम्पनी, चाटर्ड एकाउण्टेन्ट्स पुन नियुक्ति हुन योग्य हुनुहुन्छ ।)
- (४) सञ्चालक समितिले प्रस्ताव गरे बमोजिम चुक्ता पूँजी २,६०,६६,४०,४००/- को ८.९५९३ प्रतिशत (कर सहित) ले हुन आउने नगद लाभांश रकम रु.२३,३५,३७,२९६/९६ (अक्षरेपी रु. तेइस करोड पैतीस लाख सैतीस हजार दुईसय छयानबे र पैसा छयानबे मात्र) नगद लाभांश छलफल पश्चात स्वीकृत गर्ने ।
- (५) स्वतन्त्र संचालक तथा संचालकको नियुक्तिको जानकारी तथा अनुमोदन सम्बन्धमा ।

ख) विशेष प्रस्ताव :

- १) यस सांग्रिला डेभलपमेन्ट बैंक र अन्य ईजाजतपत्र प्राप्त उपयुक्त बैंक तथा वित्तीय संस्था (हरू) एक आपसमा गाभ्ने/गाभिने (Merger) तथा सांग्रिला डेभलपमेन्ट बैंक लिमिटेडले अन्य बैंक तथा वित्तीय संस्था (हरू) प्राप्त गर्ने (Acquisition) सम्बन्धमा उपयुक्त बैंक तथा वित्तीय संस्था (हरू) खोजी गर्न, उपयुक्त लागेको बैंक तथा वित्तीय संस्थासँग मर्जर तथा एक्विजिसन सम्बन्धी सहमतिपत्र (Memorandum of Understanding) तयार गरी हस्ताक्षर गर्न, सम्पूर्ण चल अचल सम्पत्ति तथा दायित्व मूल्याङ्कन (Due Diligence Audit) गराउने, तथा गाभ्ने/गाभिने (Merger) वा प्राप्त गर्ने (Acquisition) सम्बन्धमा नियमनकारी निकायहरूसँग सहमति लिने, गाभ्ने/गाभिने (Merger) वा प्राप्त गर्ने सम्बन्धी कार्यको लागि प्रबन्धपत्र तथा नियमावलीमा आवश्यक संशोधन गर्नुपर्ने भएमा सो समेत गर्ने लगायतका सम्पूर्ण प्रकृया अवलम्बन गरी एक आपसमा गाभ्ने/गाभिने (Merger) वा प्राप्त गर्ने (Acquisition) सम्पूर्ण कार्य गर्ने सञ्चालक समितिलाई अख्तियारी प्रदान गर्ने सम्बन्धी प्रस्ताव पारित गर्ने ।
- २) सञ्चालकहरूलाई प्रदान गरीने बैठक भत्ता रकम वृद्धि गर्ने र सोही अनुसार डेभलपमेन्ट बैंकको नियमावलीमा आवश्यक संशोधन गर्ने ।

(ग) विविध :

सञ्चालक समितिको आज्ञाले
कम्पनी सचिव



पन्ध्रौं वार्षिक साधारण सभा सम्बन्धी जानकारी

- पन्ध्रौं वार्षिक साधारण सभा, सो सभामा पेश हुने ८९५९३ प्रतिशत नगद लाभांश प्रयोजनका लागि डेभलपमेन्ट बैंकको शेयर दाखिल खारेज (शेयर दर्ता किताब) मिति २०७६/०९/१५ गते देखि मिति २०७६/०९/२९ गतेसम्म बन्द रहने छ । शेयर दाखिल खारेज बन्द शुरू हुने मिति भन्दा अघिल्लो दिन अर्थात् मिति २०७६/०९/१४ गतेसम्म नेपाल स्टक एक्सचेञ्ज लिमिटेडमा कारोवार भई नियमानुसार कायम शेयरधनीहरूलाई साधारण सभामा भाग लिन तथा ८९५९३ प्रतिशत नगद लाभांश प्राप्त गर्नका लागि योग्य हुनेछन् ।
- शेयरधनी महानुभावहरूलाई शेयरधनी लगतमा कायम रहेको ठेगानामा सञ्चालक समितिको प्रतिवेदन र लेखापरीक्षण प्रतिवेदन सहितको आर्थिक वर्ष ०७५/०७६ को वार्षिक प्रतिवेदन पुस्तिका पठाइनेछ । कुनै कारणवश शेयरधनीले समयमा वार्षिक प्रतिवेदन पुस्तिका प्राप्त गर्न नसकेमा यस डेभलपमेन्ट बैंकको केन्द्रीय कार्यालय बालुवाटार, काठमाडौं वा शेयर रजिष्ट्रार एनआइविएल एस क्यापिटल लिमिटेडबाट प्राप्त गर्न सक्नुहुनेछ । उक्त प्रतिवेदन डेभलपमेन्ट बैंकको वेबसाइट www.shangrilabank.com मा हेर्न र डाउनलोड गर्न समेत सकिनेछ ।
- सभामा उपस्थित हुने सम्पूर्ण शेयरधनीहरूले शेयर प्रमाणपत्र वा डिम्याट खाताको विवरण र आफ्नो परिचय खुल्ने प्रमाण (जस्तै नागरीकता प्रमाणपत्र वा अन्य कुनै परिचयपत्र) अनिवार्य रूपमा साथमा लिई आउनुहुन अनुरोध छ ।
- सभामा भाग लिनको लागि प्रतिनिधि (प्रोक्सी) नियुक्त गर्न चाहने शेयरधनीहरूले प्रोक्सी फारम भरी सभा सुरु हुने भनी तोकिएको समय भन्दा कम्तिमा ४८ घण्टा अगावै कारोवार समय भित्र डेभलपमेन्ट बैंकको केन्द्रीय कार्यालयमा दर्ता गरीसक्नु पर्नेछ । यसरी नियुक्त गरीएको प्रतिनिधि डेभलपमेन्ट बैंकको शेयरधनी हुनुपर्नेछ । त्यसरी प्रतिनिधि नियुक्त गरीसकेपछि उक्त प्रतिनिधि बदर गरी अर्को प्रतिनिधि मुकरर गरी सभा सुरु हुने भनी तोकिएको समय भन्दा कम्तिमा ४८ घण्टा अगावै डेभलपमेन्ट बैंकको केन्द्रीय कार्यालयमा कारोवार समय भित्र दर्ता गरेमा वा आफु स्वयं साधारण सभामा उपस्थित हुन आएमा त्यस्तो शेयरधनीले गरीदिएको अघिल्लो प्रोक्सी स्वतः बदर हुनेछ । कुनै शेयर धनीले एक भन्दा बढी शेयरधनीलाई प्रतिनिधि नियुक्त गरेको रहेछ भने निज स्वयंले अन्य बदर गरी एउटा कायम गरेको अवस्थामा बाहेक त्यस्ता सबै प्रतिनिधि पत्रहरू स्वतः बदर हुनेछ । प्रतिनिधि मुकरर गर्दा आफ्नो सम्पूर्ण शेयरको प्रतिनिधि एउटै व्यक्तिलाई नियुक्त गर्नुपर्छ कुनै किसिमबाट छुट्याई दिएमा उक्त प्रोक्सी बदर गरीनेछ । यस सम्बन्धमा साधारण सभामा विवाद गर्न पाईने छैन ।
- संयुक्त रूपमा शेयर ग्रहण गर्ने शेयरधनीहरूको हकमा साभेदारहरूद्वारा नियुक्त साभेदारले वा निजले नियुक्त गरेको प्रतिनिधिले र सो बमोजिम नियुक्त हुन नसकेकोमा शेयरधनीहरूको दर्ता किताबमा नाम क्रमानुसार अघि लेखिएको साभेदारले मात्र सभामा भाग लिन, छलफल गर्न र मतदान गर्न पाउनेछ ।
- नाबालक वा मानसिक सन्तुलन टिक नभएका शेयरधनीको तर्फबाट कम्पनीको शेयरधनी दर्ता किताबमा संरक्षकको रूपमा दर्ता भएको संरक्षकले वा संरक्षकले नियुक्त गरेको प्रतिनिधिले सभामा भाग लिन तथा मतदान गर्न पाउनेछ ।
- संगठित संस्था वा कम्पनी शेयरधनी भएकोमा त्यस्ता संगठित संस्था वा कम्पनीले मनोनित गरेको प्रतिनिधिले सभामा भाग लिन र मतदान गर्न पाउनेछन् ।
- विविध शीर्षक अन्तर्गत छलफल गर्न चाहने शेयरधनीले छलफल गर्न चाहेको विषय सभा हुनु भन्दा ७ दिन अगावै डेभलपमेन्ट बैंकको केन्द्रीय कार्यालय बालुवाटार, काठमाडौंमा लिखित रूपमा जानकारी गराउनुपर्नेछ । यसरी लिखित रूपमा पूर्व जानकारी नगराएको विषयमा सभामा छलफल तथा निर्णय गरीने छैन ।
- शेयरधनी महानुभावहरूको सुविधाको लागि हाजिर पुस्तिका सभा स्थलमा साधारण सभा हुने दिन विहान ९:३० बजेदेखि नै खुल्ला गरीनेछ । साधारण सभामा भाग लिने प्रत्येक शेयरधनी महानुभावहरूले सभा हुने स्थानमा उपस्थित भई उक्त स्थानमा रहेको हाजिरी पुस्तिकामा दस्तखत गर्नुपर्नेछ ।
- साधारण सभाको काम कारवाहीहरू कम्पनी ऐन २०६३, बैंक तथा वित्तीय संस्था सम्बन्धी ऐन २०७३ तथा डेभलपमेन्ट बैंकको प्रबन्धपत्र, नियमावली बमोजिम हुनेछन् ।
- शान्ति सुरक्षाका कारण साधारण सभामा उपस्थित हुने शेयरधनी महानुभावहरूलाई यथासक्य भोला/ब्याग नल्याउनुहुन अनुरोध गरीन्छ । सभाको सुरक्षाका लागि खटिएका सुरक्षाकर्मीहरूले शेयरधनी महानुभावहरू लगायत सभाकक्षमा प्रवेश गर्ने सबैको भोला/ब्याग र शरीर जाँच गर्न सक्नेछन् ।
- साधारण सभा सम्बन्धी थप जानकारी डेभलपमेन्ट बैंकको केन्द्रीय कार्यालय बालुवाटार काठमाडौंबाट कार्यालय समय भित्र प्राप्त गर्न सकिनेछ ।



प्रोक्सी फाराम

श्री सञ्चालक समिति
सांग्रिला डेभलपमेन्ट बैंक लिमिटेड,
बालुवाटार, काठमाडौं ।

विषय : प्रतिनिधि नियुक्त गरेको बारे ।

महाशय,

.....जिल्ला,.....म.न.पा./उ.मा.न.पा./न.पा./गा.पा.,वडा नं.....बस्ने म/हामी.....
.....ले त्यस कम्पनीको शेयरधनीको हैसियतले मिति २०७६/०९/२९ गते मंगलबारका दिन हुने पन्ध्रौं
वार्षिक साधारण सभामा म/हामी स्वयम् उपस्थित भई छलफल तथा निर्णयमा सहभागी हुन नसक्ने भएकाले उक्त सभामा मेरो/हाम्रो तर्फबाट
भाग लिन तथा मतदान गर्नका लागि.....जिल्ला,.....म.न.पा./उ.मा.न.पा./न.पा./गा.पा.,वडा नं
बस्ने श्रीलाई मेरो/हाम्रो प्रतिनिधि नियुक्त गरी पठाएको छु/पठाएका छौं ।

प्रतिनिधि नियुक्त भएको व्यक्तिको

निवेदक

दस्तखत :

शेयरधनी नं.

हितग्राही नं.

हस्ताक्षरको नमूना

नाम :

ठेगाना :

शेयरधनी नं. :

हितग्राही नं.

शेयर संख्या :

(द्रष्टव्य : यो निवेदन साधारण सभा हुनु भन्दा कम्तीमा ४८ घण्टा अगावै कम्पनीको प्रधान कार्यालयमा पेश गरिसक्नु पर्नेछ ।)



सांग्रिला डेभलपमेन्ट बैंक लि.
Shangri-la Development Bank Ltd.

स्थानिय विकासको आधार

प्रवेश-पत्र

शेयरधनीको नाम :

शेयरधनी नं. :

हितग्राही नं.

शेयर संख्या :

यस विकास बैंकको पन्ध्रौं वार्षिक साधारण सभा निम्न मिति, स्थान र समयमा बस्ने भएकोले उक्त सभामा उपस्थित हुन यो प्रवेश-पत्र जारी गरीएको छ ।

सभा बस्ने मिति, समय र स्थान :

मिति : २०७६ साल पौष २९ गते (तदनुसार १४ जनवरी २०२०), मंगलवार ।

समय : बिहान ११:०० बजे ।

स्थान : लैनचौर ब्याङ्कवेट, लैनचौर, काठमाडौं ।

(द्रष्टव्य : यो प्रवेश-पत्र सभाकक्षमा प्रवेश गर्दा र साधारण सभा सम्पन्न नहुन्जेल अनिवार्य रूपमा साथ राख्नु होला ।)

सुजनबाबु अधिकारी
(कम्पनी सचिव)



विकास बैंक सम्बन्धी जानकारी

| | |
|--|--|
| विकास बैंकको नाम : | सांग्रिला डेभलपमेन्ट बैंक लिमिटेड |
| कम्पनीको प्रकार : | पब्लिक लिमिटेड कम्पनी |
| रजिष्टर्ड कार्यालय : | बालुवाटार, काठमाडौं |
| कम्पनी रजिष्ट्रारको कार्यालयमा दर्ता भएको मिति, दर्ता नं. : | ८७१/०६०/६१, २०६०/१०/१४ |
| नेपाल राष्ट्र बैंक बाट कारोबार स्वीकृति प्राप्त मिति : | २०६०/१०/२३ |
| बितीय कारोबार शुरू भएको मिति : | २०६१/०७/१३ |
| कार्य क्षेत्र : | राष्ट्रियस्तर |
| स्थायी लेखा नम्बर : | ३०१६५५२४८ |
| पूँजी संरचना : | |
| अधिकृत पूँजी : | रु. ३,०००,०००,०००/- |
| जारी पूँजी : | रु. २,६०६,६४०,४००/- |
| चुक्ता पूँजी : | रु. २,६०६,६४०,४००/- |
| शेयर संरचना : | |
| संस्थापक : | ५१ प्रतिशत |
| सर्वसाधारण : | ४९ प्रतिशत |
| शेयर धनीको संख्या : | ५१६ संस्थापक, १६,४०७ सर्वसाधारण |
| प्रतिवेदन तयार पार्दाको मितिसम्म संचालनमा रहेका शाखा संख्या : | ८९ |
| नेपाल राष्ट्र बैंकबाट स्वीकृती प्राप्त भई संचालनमा आउन बाँकी शाखा संख्या : | २ |
| सम्पूर्ण शाखा संचालनमा आए पश्चात हुने कुल शाखा संख्या : | ९१ |
| कुल कर्मचारी संख्या : | ६८३ (३३२ महिला) |
| शेयर सुचिकरण मिति : | २०६७/१०/११ |
| नेटवर्थ (प्रस्तावित लाभांश सहित) : | रु. ३,३३५,१५७,१७५/- |
| नेटवर्थ प्रति शेयर (प्रस्तावित बोनस शेयर सहित) : | रु. १२७।९५ |
| कुल निक्षेप : | रु. २२,४७०,५२४,९४७/- |
| कुल कर्जा तथा सापटी : | रु. १९,४६९,८०४,५००/- |
| खुद नाफा : | रु. ३४१,८१९,३५१/- |
| प्रति शेयर आमदानी (बोनस शेयर समावेश गर्नु अघि) : | रु. १३.११ |
| पूँजीकोष पर्याप्तता : | १६.६६ प्रतिशत |
| कर्जा र पूँजी तथा निक्षेप अनुपात (CCD Ratio) : | ७५.७६ प्रतिशत |
| कर्जा तथा निक्षेप अनुपात (CD Ratio) : | ८६.११ प्रतिशत |
| निष्कृत्य कर्जा अनुपात : | ०.८० प्रतिशत |
| तरलता अनुपात : | २०.८६ प्रतिशत |
| ब्याजदर अन्तर : | ४.९२ प्रतिशत |
| बचतकर्ता संख्या : | २८४,५६३ |
| ऋणी संख्या : | १४,१७९ |
| लेखा परीक्षक : | श्याम कार्की एण्ड कम्पनी, चाटर्ड एकाउन्टेन्ट्स |



सांग्रिला डेभलपमेन्ट बैंक लिमिटेडको पन्ध्रौं वार्षिक साधारण सभाका लागि सञ्चालक समितिको तर्फबाट अध्यक्षज्यूको प्रतिवेदन आ.ब.२०७५/०७६

आदरणीय शेयरधनी महानुभावहरू,

यस सांग्रिला डेभलपमेन्ट बैंक लिमिटेडको आजको यस पन्ध्रौं वार्षिक साधारण सभामा उपस्थित हुनु भएका सम्पूर्ण श्रद्धेय शेयर धनी महानुभाव, अतिथिज्यूहरू, सञ्चालक समितिका सदस्यज्यूहरू एवं उपस्थित भद्र महिला तथा सज्जन वृन्दहरू प्रति आजको यस साधारण सभाको शुभ अवसरमा मेरो व्यक्तिगत तथा सञ्चालक समितिका तर्फबाट हार्दिक स्वागत अभिवादन गर्दछु ।

आ.ब. २०७५/०७६ मा यस विकास बैंकले हासिल गरेको प्रगति एवं उपलब्धिहरू समावेश गरीएको २०७६ आषाढ मसान्त सम्मको वित्तीय अवस्थाको विवरण, नाफा वा नोक्सान विवरण, विस्तृत आयको विवरण, नगद प्रवाह विवरण र इक्विटीमा भएको परिवर्तनको विवरण तथा सोसँग सम्बन्धित अनुसूचीहरू सहितको सञ्चालक समितिबाट पारित तथा नेपाल राष्ट्र बैंकबाट स्विकृत वित्तीय विवरण यहाँहरू समक्ष स्विकृतीका लागि पेश गरेको छु ।

यस साधारण सभाले विकास बैंकले गत आर्थिक वर्षमा गरेका उपलब्धिहरू तथा चालु आर्थिक वर्षमा र भविष्यमा चालु पर्ने कदम तथा अपनाउनु पर्ने नीति नियम र कार्ययोजना सम्बन्धमा सर-सल्लाह सुभावा एवं मार्ग निर्देशन गर्नेछ भन्ने विश्वासका साथ यहाँहरू सम्पूर्णलाई हृदय देखी हार्दिक स्वागत गर्दै यस पन्ध्रौं वार्षिक साधारण सभाको प्रतिवेदन छलफल तथा स्विकृतीको लागि यहाँहरू समक्ष पेश गर्ने अनुमती चाहन्छु ।

(१) आ.व. ०७५/०७६ को बिकास बैंकको कारोवार समिक्षा :-

क) वित्तीय स्थिती :

आर्थिक वर्ष २०७५/०७६ देखि Nepal Financial Reporting Standard (NFRS) लागु भएकोले समिक्षा वर्ष तथा अधिल्लो आर्थिक वर्षको वित्तीय विवरण र परिसुचकहरू समेत सोही मापदण्ड बमोजिम तयार गरीएको छ । विकास बैंकको आ.ब.२०७५/०७६ तथा २०७४/०७५ को तुलनात्मक वित्तीय स्थिती निम्न अनुसार छ ।

रु. हजारमा

| विवरण | चालु आ.ब.०७५/०७६ | गत आ.ब. ०७४/०७५ | वृद्धि/कमी | |
|--|---------------------|--------------------|------------|---------|
| | | | रकममा | प्रतिशत |
| चुक्ता पूँजी (प्रस्तावित बोनस शेयर सहित) | २,६०६,६४० | २,६०६,६४० | - | ०.०% |
| जगेडा तथा कोषहरू | ४९४,९७९ | ३८४,४२८ | ११०,५५१ | २८.७६% |
| कुल सम्पत्ति | २६,२८३,२५२ | २१,२७०,६६२ | ५,०१२,५९० | २३.५७% |
| कुल निक्षेप | २२,४७०,५२५ | १७,७८८,२३१ | ४,६८२,२९४ | २६.३२% |
| कुल कर्जा तथा सापट | १९,४६९,८०५ | १४,६५९,१२४ | ४,८१०,६८१ | ३२.८२% |
| लगानी | १,५८२,५७१ | ७३९,२६८ | ८४३,३०३ | ११४.०७% |



| | | | | |
|------------------------------|-----------|-----------|----------|---------|
| ब्याज आमदानी | २,५८५,८४८ | १,९९९,३११ | ५८६,५३७ | २९.३४% |
| ब्याज खर्च | १,५९२,२३९ | १,१८४,६९४ | ४०७,५४५ | ३४.४०% |
| खुद ब्याज आमदानी | ९९३,६०९ | ८१४,६१७ | १७८,९९२ | २१.९७% |
| कर्मचारी खर्च | ३५८,६६३ | २११,२९३ | १४७,३७० | ६९.७५% |
| अन्य संचालन खर्च | २५३,५३३ | १४३,३४५ | ११०,१८८ | ७६.८७% |
| संचालन मुनाफा | ४९०,७६८ | ४४२,१०८ | ४८,६६० | ११.०१% |
| खुद मुनाफा | ३४१,८१९ | ३०५,१९० | ३६,६२९ | १२.००% |
| नोक्सानी ब्यवस्था थप (कमी) | ९,१७० | ११९,४७३ | -११०,३०३ | -९२.३२% |
| तरलता प्रतिशत | २०.८६% | ३१.२१% | - | -१०.३५% |
| निष्क्रिय कर्जा प्रतिशत | ०.८०% | १.६२% | - | -०.८२% |
| प्रति शेयर आमदानी रु. | १३.११ | १२.६९ | ०.४२ | ३.३१% |
| आधार दर प्रतिशत | ११.६६% | १२.५५% | - | -०.८९% |
| पूँजी कोष पर्याप्तता प्रतिशत | १६.६६% | १९.०२% | - | -२.३६% |

उपरोक्त वित्तीय विवरणहरूको आधारमा बिकास बैंकको वित्तीय सूचकांकहरू सन्तोषजनक नै रहेका छन । विकास बैंकले यस आ.ब. २०७५/०७६ को मुनाफाबाट नगद लाभांश वितरण गर्ने प्रस्ताव गरेकोले बिकास बैंकको चुक्ता पूँजीमा कुनै परिवर्तन भएको छैन भने पूँजीकोष पर्याप्तता नेपाल राष्ट्र बैंकले राष्ट्रिय स्तरको विकास बैंकलाई तोकेको १० प्रतिशत भन्दा ६.६६ प्रतिशतले अझै अधिक रहेको छ ।

विकास बैंकको खुद ब्याज आमदानी २१.९७ प्रतिशतले बृद्धि भएको छ भने गत आ.ब.को सम्भावित नोक्सानी ब्यवस्थाबाट समेत नोक्सानी ब्यवस्था फिर्ता गर्न सफल भई निष्कृत्य कर्जा अनुपात समेत गत आ.ब. भन्दा न्यून गर्दै ०.८० कायम गर्न सफल भएको छ । जसले गर्दा जगेडा तथा कोषहरूमा २८.७६ प्रतिशतले बृद्धि हुनको साथै खुद मुनाफामा समेत गत आ.ब.को भन्दा १२ प्रतिशतले बढि रहेको छ ।

गत आ.ब. २०७४/०७५ को कुल कर्जा तथा सापटीमा रु. ४ अर्ब ८१ करोड थप कर्जा प्रवाह गरी बैंकले यस आ. ब. २०७५/०७६ मा कुल रु. १९ अर्ब ४७ करोड पुर्याएको छ जुन गत आ.ब.को तुलनामा ३२.८२ प्रतिशतको बृद्धि हो भने निक्षेपमा रु. ४ अर्ब ६८ करोड थप निक्षेप संकलन गरी रु. २२ अर्ब ४७ करोड पुर्याएको छ जुन गत बर्षको तुलनामा २६.३२ प्रतिशतको बृद्धि हो । त्यसको साथै समिक्षा बर्षमा बैंकले लगानी तर्फ भण्डै ८४ करोड ३३ लाख बराबरको विकास ऋणपत्र तथा ट्रेजरी बिलमा लगानी थप गरेकोले बिकास बैंकको आमदानीमा विविधता गर्ने तर्फ अग्रसर भएको छ ।

नेपाल सरकार तथा नेपाल राष्ट्र बैंकको स्थानीय स्तरमा शाखा सञ्जाल पुर्याउने नीतिलाई अबलम्बन गर्दै विकास बैंकले समिक्षा अवधिमा ३३ शाखा विस्तार गरेकोले सोको लागि चाहिने आवश्यक जनशक्ति तथा अन्य संचालन खर्चका कारण गत आ.ब. २०७४/७५ को तुलनामा समिक्षा बर्षको अवधिमा बैंकको कर्मचारी खर्च तथा अन्य संचालन खर्चमा अधिक बढेको देखिन्छ ।

ख) निक्षेप संकलन :

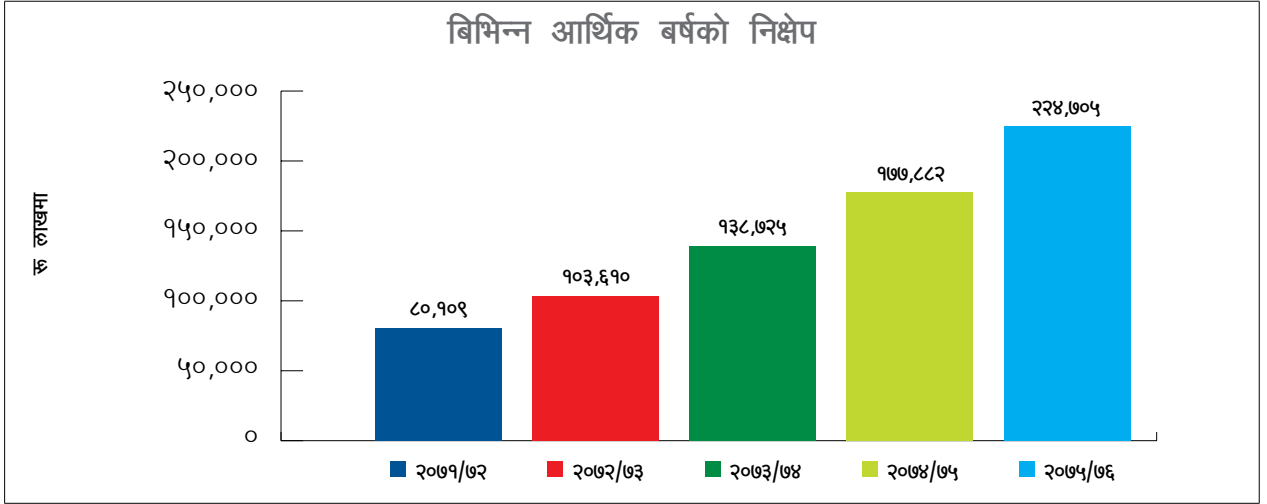
| बिभिन्न आर्थिक बर्षहरूको निक्षेप रकम | |
|--------------------------------------|----------------|
| आर्थिक वर्षहरू | रकम रु. हजारमा |
| २०७१/७२ | ८,०१०,८८४.०० |
| २०७२/७३ | १०,३६१,०१७.०० |
| २०७३/७४ | १३,८७२,८४०.०० |
| २०७४/७५ | १७,७८८,२३०.०० |
| २०७५/७६ | २२,४७०,५२५.०० |

(नोट : आ.ब.२०७५/७६ निक्षेपमा वित्तीय अवस्थाको विवरणमा अन्तर बैंक सापटी रु. १० करोड समायोजन गरीएको ।)



बिगत पांच आ.व. देखि हालसम्म यस विकास बैंकको निक्षेप रकमको बृद्धिदर निम्नानुसार छ :

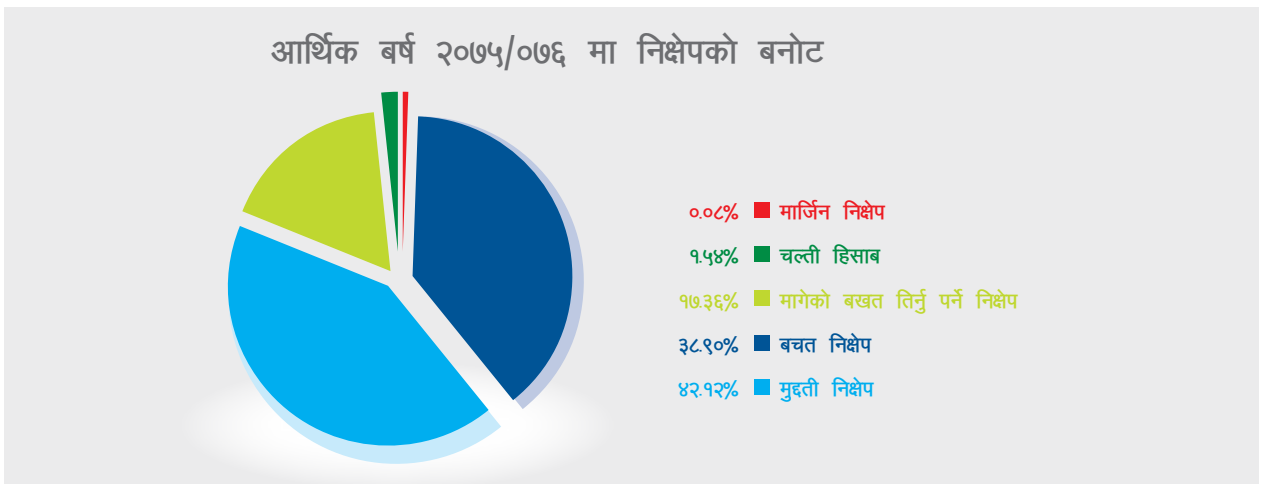
आ.व २०७४/०७५ को अन्त्यमा रु. १७ अर्ब ७९ करोड निक्षेप रहेकोमा यस विकास बैंकले यस आ. व. २०७५/०७६ को आषाढ मसान्तसम्म आईपुग्दा करिब ४ अर्ब ६८ करोड थप निक्षेप संकलन गरी रु. २२ अर्ब ४७ करोड पुऱ्याएको छ जुन गत बर्षको तुलनामा २६.३२ प्रतिशतको बृद्धि हो भने सो अवधिसम्म विकास बैंकका करिब २ लाख ८५ हजार जति ग्राहकहरु रहेको जानकारी गराउँदछौं ।



हाल यस विकास बैंकको निक्षेपको बोट यस प्रकार रहेको छ ।

रु. हजारमा

| क्र.सं. | निक्षेपको प्रकार | ०७५/७६ (रु.) | प्रतिशत | ०७४/७५ (रु.) | प्रतिशत |
|------------------|---------------------------------|----------------------|------------|----------------------|------------|
| १ | मार्जिन निक्षेप | १८,०५६.०० | ०.०८ | १६,२०१.०० | ०.०९ |
| २. | बचत निक्षेप | ८,७४१,८२७.०० | ३८.९० | ७,०८७,६९३.०० | ३९.८४ |
| ३. | मुद्दती निक्षेप | ९,४६४,५९२.०० | ४२.१२ | ७,१८४,९७३.०० | ४०.३९ |
| ४. | मागेको बखत तिर्नु पर्ने निक्षेप | ३,९०१,५४६.०० | १७.३६ | ३,१७६,०४७.०० | १७.८५ |
| ५. | चलती हिसाब | ३४४,५०४.०० | १.५४ | ३२३,३१७.०० | १.८२ |
| जम्मा रु. | | २२,४७०,५२५.०० | १०० | १७,७८८,२३१.०० | १०० |



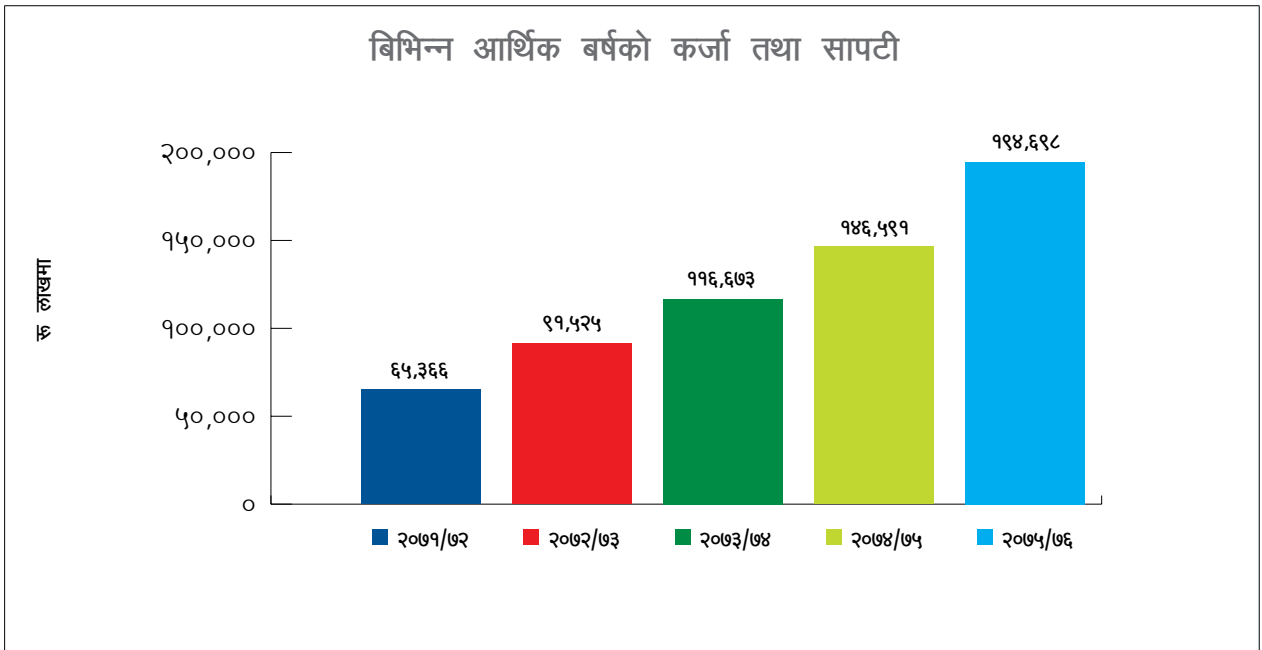


माथि उल्लेखित निक्षेपको बन्दोत्तले पनि प्रष्ट पार्दछ कि विकास बैंकमा मुद्दती निक्षेप तथा बचत निक्षेप मागेको बखत तिर्नु पर्ने (कल खाता) निक्षेपको तुलनामा अंश बढि रहेको छ । यसरी यस विकास बैंकको भण्डै ६९ प्रतिशत जति निक्षेप सर्वसाधारण व्यक्तिहरूको रहेकाले गर्दा विकास बैंक तरलताको दृष्टिकोणले न्यून जोखिममा रहेको अनुमान गर्न सकिन्छ ।

ग. कर्जा तथा सापट :

| बिभिन्न आर्थिक वर्षहरूको कर्जा तथा सापट्टी | |
|--|----------------------------------|
| आर्थिक वर्षहरू | कर्जा तथा सापट्टी रकम रु. हजारमा |
| २०७१/७२ | ६,५३६,५६१.०० |
| २०७२/७३ | ९,१५२,४६७.०० |
| २०७३/७४ | ११,६६७,३२३.०० |
| २०७४/७५ | १४,६५९,१२४.०० |
| २०७५/७६ | १९,४६९,८०५.०० |

गत आ.ब २०७४/०७५ को अन्त्यमा रु. १४ अर्व ६६ करोड कर्जा रहेकोमा बैंकले यस आ. ब. २०७५/०७६ को आषाढ मसान्तसम्म आईपुग्दा करिब ४ अर्व ८१ करोड थप कर्जा प्रवाह गरी कुल रु. १९ अर्व ४७ करोड पुर्याएको छ जुन गत आ.ब.को तुलनामा ३२.८२ प्रतिशतको बृद्धि हो ।

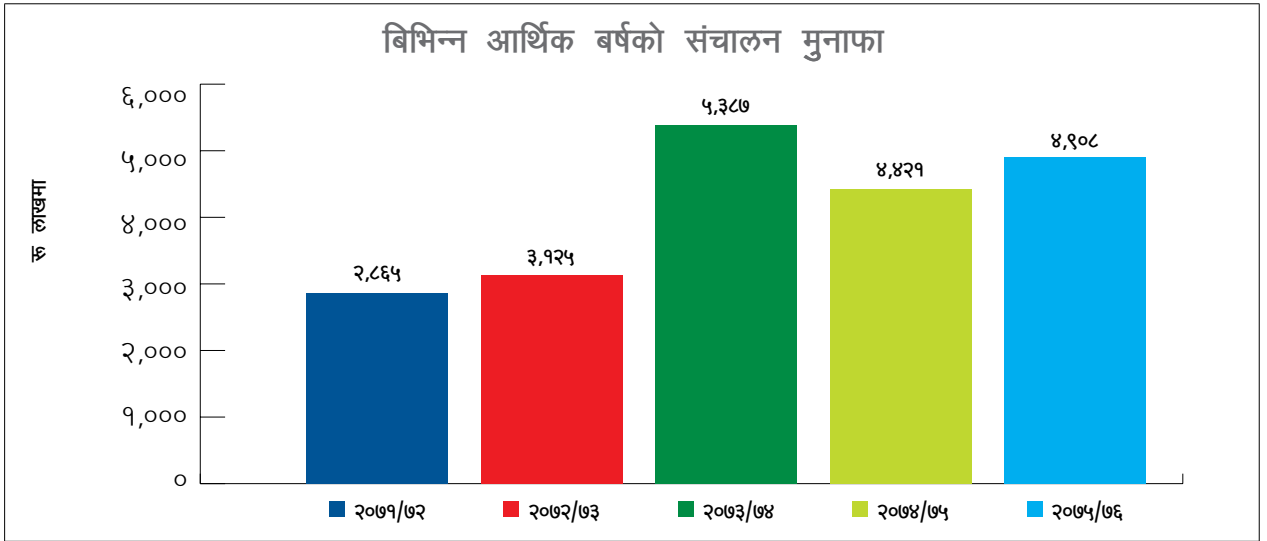


घ) मुनाफा :

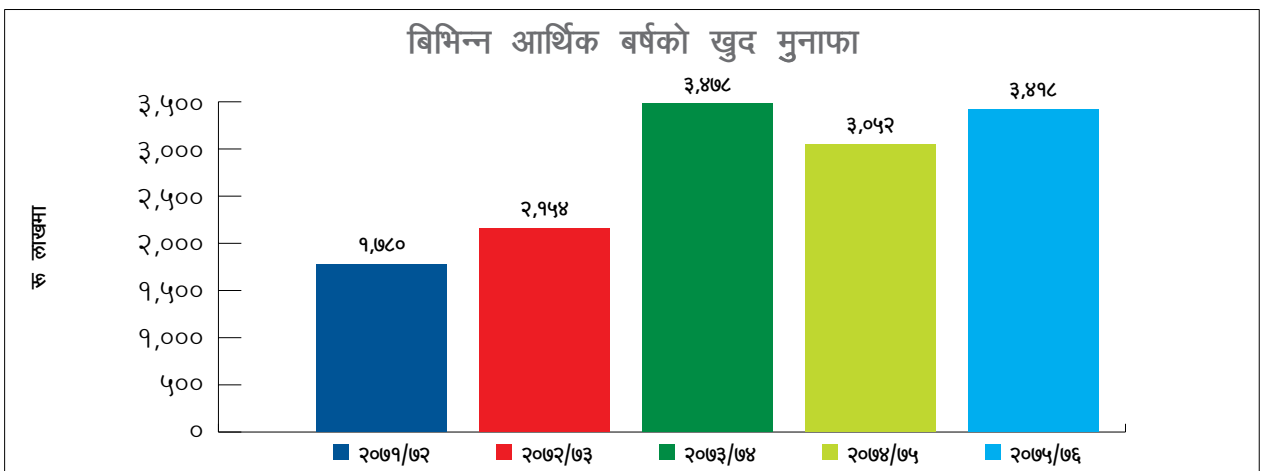
यस आ.व. २०७५/०७६ मा विकास बैंकले रु. ३४ करोड १८ लाख खुद मुनाफा आर्जन गर्न सफल भएको छ जुन गत आर्थिक वर्षको सोही अवधिको तुलनामा १२ प्रतिशतले बढि हो । समिक्षा अवधिमा विकास बैंकले आफ्नो शाखा सञ्जाल विस्तारलाई प्राथमिकतामा राखेकोले हाल उक्त शाखाहरू विस्तार भए संगै बैंकसंग रहेको कोषको लागतलाई निक्षेपको प्रकार मिलाई एवं ग्राहक सेवामा ध्यान दिनुको साथै संचालन खर्चको बृद्धि न्यून गरी आफुसंग रहेको तरलताको अधिकतम उपयोग गरी ब्यवसायिक कारोवारमा बृद्धि गर्दै आगामी वर्षमा बैंकको मुनाफामा समेत दिगो रूपमा वृद्धि हुनेमा बैंक ब्यवस्थापन विश्वस्त रहेको छ ।



| बिभिन्न आर्थिक वर्षहरूको संचालन मुनाफा | |
|--|------------------------------|
| आर्थिक वर्षहरू | संचालन मुनाफा रकम रु. हजारमा |
| २०७१/७२ | २८६,४६७.०० |
| २०७२/७३ | ३१२,५००.०० |
| २०७३/७४ | ५३८,६८५.०० |
| २०७४/७५ | ४४२,१०८.०० |
| २०७५/७६ | ४९०,७६८.०० |



| बिभिन्न आर्थिक वर्षहरूको खुद मुनाफा | |
|-------------------------------------|---------------------------|
| आर्थिक वर्षहरू | कुल खुद मुनाफा रु. हजारमा |
| २०७१/७२ | १७८,०३१.०० |
| २०७२/७३ | २१५,४४६.०० |
| २०७३/७४ | ३४७,७८६.०० |
| २०७४/७५ | ३०५,१९०.०० |
| २०७५/७६ | ३४१,८१९.०० |





(२) राष्ट्रिय तथा अन्तराष्ट्रिय परिस्थितीबाट कारोवारलाई परेको असर :

आर्थिक बर्ष २०७५/७६ मा कुल ग्राहस्थ उत्पादन बृद्धिदर ७.१ प्रतिशत रहेको केन्द्रीय तथ्याङ्क विभागको अनुमान रहेको छ । अघिल्लो अ.ब.मा यस्तो बृद्धिदर ६.७ प्रतिशत रहेको थियो । समिक्षा बर्षमा कृषि क्षेत्रको उत्पादन ५ प्रतिशत तथा गैह्र कृषि क्षेत्रको ७.५ प्रतिशतले बृद्धि भएको छ । अघिल्लो बर्ष सो क्षेत्रको उत्पादन क्रमशः २.८ प्रतिशत र ७.७ प्रतिशतले बढ्दै गएको थियो । समिक्षा बर्षमा औद्योगिक क्षेत्रको उत्पादन १४.२ प्रतिशत रहेकोछ भने अघिल्लो बर्ष १५.२ प्रतिशतले बढेको थियो र सेवा क्षेत्रको उत्पादन समिक्षा बर्षमा १३.६ प्रतिशत रहेको छ जुन अघिल्लो बर्ष १४.१ प्रतिशतले बृद्धि भएको थियो । जसको कारण समिक्षा बर्षमा देशमा भएको समग्र बित्तीय बिस्तारसंगै यस विकास बैंकको कार्य सम्पादन समेत सन्तोषजनक रहेको छ ।

आर्थिक बर्ष २०७५/७६ मा नेपालको वार्षिक उपभोक्ता औषत मुद्रास्फीति दर ४.५ प्रतिशतमा सीमित रहेको छ । जुन की अघिल्लो बर्ष औषत उपभोक्ता मुद्रास्फीति दर ४.२ प्रतिशत रहेको थियो ।

आर्थिक बर्ष २०७५/७६ मा कुल बस्तु निर्यातमा १९.४ प्रतिशतले बृद्धि भई रु. ९७ अर्ब ११ करोड पुगेकोको छ । अघिल्लो बर्षको निर्यात ११.४ प्रतिशतले बृद्धि भएको थियो । समिक्षा बर्षमा भारततर्फ ३४.३ प्रतिशतले, अन्य मुलुकहरूमा ०.२ प्रतिशतले निर्यात बढेको छ भने चीनतर्फ २७.१ प्रतिशतले निर्यातमा कमी आएको छ ।

बस्तुगत आधारमा समिक्षा बर्षमा खास गरी पाम आयल, पोलिष्टर यान, जुटका सामान, चाउचाउ, दाल लगायतका बस्तुको निर्यात बढेको छ भने अलैची, तयारी पोशाक, जुता-चप्पल, छाला र पश्मिना जस्ता सामानहरूको निर्यात घटेको छ ।

त्यस्तै आ.ब.०७५/७६ मा कुल बस्तु आयातमा १३.९ प्रतिशतले बढेर रु. १४१८ अर्ब ५४ करोड पुगेको छ । अघिल्लो बर्ष सोही अवधिमा बस्तुको आयात २५ प्रतिशतले बढेको थियो । आयात गरीने मुलुकहरूका आधारमा भारतबाट भएको आयात १२.८ प्रतिशतले, चिनबाट २५.८ प्रतिशतले र अन्य मुलुकहरूबाट ८.९ प्रतिशतले बढेको छ । यसरी कुल बस्तु ब्यापार घाटा १३.५ प्रतिशतले बृद्धि भई रु. १३२१ अर्ब ४३ करोड पुगेको छ । अघिल्लो बर्ष यस्तो ब्यापार घाटा २६.७ प्रतिशतले बढेको थियो । समिक्षा बर्षमा निर्यात आयात अनुपात ६.८ प्रतिशत रहेको छ । जुनकी अघिल्लो बर्ष यस्तो अनुपात ६.५ प्रतिशत रहेको थियो ।

समिक्षा बर्षमा बस्तुगत आधारमा मुख्यतया पेट्रोलियम पर्दाथ, तयारी पोशाक, विद्युतीय सामान, मेशिनरी पार्टपूजा, स्वास्थ्य उपकरण औजार, प्लाष्टिक दाना लगायत बस्तुहरूको आयात घटेको छ ।

बैदेशिक रोजगारमा जाने नेपालीहरूको संख्यामा अन्तिम श्रम स्वीकृतिका आधारमा आर्थिक बर्ष २०७५/७६ मा गत बर्षको तुलनामा ३२.६ प्रतिशतले घटेको छ । अघिल्लो बर्षको सोही अवधिको तुलनामा यो संख्या ९.३ प्रतिशतले घटेको थियो । समीक्षा बर्षमा विप्रेषण आप्रवाह १६.५ प्रतिशतले बृद्धि भई रु. ८७९ अर्ब २७ करोड पुगेको छ अघिल्लो बर्ष विप्रेषण आप्रवाह ८.६ प्रतिशतले बृद्धि भएको थियो । त्यस्तै समिक्षा अवधिमा खुद ट्रान्सफर आय १५ प्रतिशतले बढ्दै भई रु. ९९४ अर्ब ७९ करोड रहेको छ । जुन अघिल्लो बर्ष यस्तो आय १.५ प्रतिशतले मात्र बढेको थियो ।

अघिल्लो बर्ष रु. २४७ अर्ब ५७ करोडले घाटामा रहेको चालु खाता समिक्षा बर्षमा बस्तु आयात उच्च दरले बढेको कारण रु. २६५ अर्ब ३७ करोडले घाटा रहेको छ,। निर्यातको तुलनामा आयातमा उच्च बृद्धि भएकोले चालु खाता समिक्षा बर्षमा घाटामा गएको छ । त्यसै गरी अघिल्लो बर्ष रु.९६ करोडले बचतमा रहेको शोधान्तर समिक्षा बर्षमा रु. ६७ अर्ब ४० करोडले घाटामा रहेको छ । समिक्षा बर्षमा पूंजीगत ट्रान्सफर रु. १५ अर्ब ४६ करोड र प्रत्यक्ष बैदेशिक लगानी आप्रवाह रु. १३ अर्ब ७ करोड रहेको छ । जून गत बर्ष पूंजीगत ट्रान्सफर १७ अर्ब ७२ करोड र प्रत्यक्ष बैदेशिक लगानी रु. १७ अर्ब ५१ करोड रहेको थियो ।

नेपाल राष्ट्र बैंकबाट इजाजत प्राप्त बैंक तथा वित्तीय संस्थाहरूको संख्या २०७६ आषाढ मसान्तमा "क" वर्गका वाणिज्य बैंकहरू २८, "ख" वर्गका विकास बैंकहरू २९, "ग" वर्गका बित्त कम्पनीहरू २३ र "घ" वर्गका लघुबित्त संस्थाहरू ९० र पूर्वाधार विकास बैंक १ गरी बैंक तथा वित्तीय संस्थाहरूको कुल संख्या १७१ कायम भएको छ । अघिल्लो बर्षको सोही अवधिमा यस्तो संख्या १५३ रहेको थियो ।



सबै स्थानीय तहहरूमा वाणिज्य बैंकहरूको शाखा पुर्याउने नीति अनुरूप २०७६ आषाढ मसान्तसम्म ७३२ वटै स्थानीय तहमा वाणिज्य बैंकहरूको शाखा पुगिसकेका छन् । त्यस्तै २०७६ आषाढ मसान्तमा वाणिज्य बैंकहरूको शाखा संख्या ३,५८५, विकास बैंकहरूको १,२६७ बित्त कम्पनीहरूको २०५ र लघुबित्त संस्थाहरूको ३,६२९ गरी कुल शाखा संख्या ८,६८६ पुगेको छ । जुन शाखा संख्या २०७५ आषाढमा ६,६५० रहेको थियो । २०७६ आषाढसम्म बैंक तथा बित्तीय संस्थाको प्रति शाखाबाट औषत करिब ३,३६३ जनसंख्याले सेवा प्राप्त गर्न सक्ने देखिन्छ भने २०७५ आषाढमा यस्तो संख्या ४,३३४ रहेको थियो । बैंक वित्तीय संस्थाहरूको संख्या घटेको भएता पनि शाखा संजाल गत वर्षको भन्दा २,०३६ ले बृद्धि भएकाले बैकिङ्ग क्षेत्र अझ प्रतिस्पर्धी बन्न पुगेको छ ।

(३) चालु आ. व. को उपलब्धी र भविष्यमा गर्नुपर्ने कुराको सम्बन्धमा संचालक समितिको धारणा :

(क) वित्तीय परिसूचकमा उपलब्धी :

आ.व. २०७६/७७ को प्रथम त्रैमास आश्विन मसान्तसम्म आई पुग्दा विकास बैंकको उपलब्धिहरू निम्न बमोजीम रहेको छ ।

रु. हजारमा

| विवरण | आश्विन मसान्त २०७६ | आश्विन मसान्त २०७५ | वृद्धि/कमी | |
|---|-----------------------|-----------------------|------------|---------|
| | | | रकममा | प्रतिशत |
| चुक्ता पूँजी | २,६०६,६४० | २,५०६,३८५ | १,००,२५५ | ४.००% |
| जगेडा तथा कोषहरू (लाभांश अधिको) | ८८१,६१९ | ६४०,४९९ | २४१,१२० | ३७.६५% |
| कुल सम्पत्ति | २७,६३६,८७२ | २१,२४७,९४० | ६,६८८,९३२ | ३१.४८% |
| कुल निक्षेप | २३,२९६,११८ | १६,७४७,२४७ | ६,५४८,८७१ | ३९.१०% |
| कुल कर्जा तथा सापट | २०,०४४,६९६ | १५,०६२,२२५ | ४,९८२,४७१ | ३३.०८% |
| कर्जा निक्षेप अनुपात (ने. रा. बै. अनुसार) | ७४.९८% | ७५.७८% | - | -०.८०% |
| लगानी | १,४५७,४५२ | ७७१,१७३ | ६८६,२७९ | ८९.००% |
| तरल सम्पत्ती | ६,०७१,४१० | ४,७७६,४८१ | १,२९४,९२९ | २७.११% |
| तरलता प्रतिशत | २६.१५% | २८.५२% | - | -२.३७% |
| पूँजी कोष पर्याप्तता प्रतिशत | १७.७८% | १९.६८% | - | -१.९१% |
| खुद मुनाफा | ५४,८१६ | ३३,४२४ | २१,३९२ | ६४% |
| निष्क्रिय कर्जा प्रतिशत | ०.९४% | २.४०% | - | -१.४६% |
| शाखा संख्या | ८७ | ६५ | २२ | ३३.८५% |

उपरोक्त सूचाङ्कहरूले प्रष्ट पार्दछ की चालु आ.व.२०७६/७७ को प्रथम त्रैमाससम्म आईपुग्दा गत आ.व.सोही अवधिको तुलनामा निक्षेपमा रु. ६ अर्ब ५५ करोड बृद्धि गरी रु. २३ अर्ब ३० करोड अर्थात ३९.१० प्रतिशत, कर्जामा रु. ४ अर्ब ९८ करोड बृद्धि गरी रु. २० अर्ब ०४ करोड अर्थात ३३.०८ प्रतिशत तथा खुद मुनाफामा रु. २ करोड १४ लाखले बृद्धि भई रु. ५ करोड ४८ लाख अर्थात ६४ प्रतिशतले बृद्धि भएको छ । साथै निष्क्रिय कर्जा अनुपात १.४६ प्रतिशत कमी गरी ०.९४ प्रतिशत कायम गर्न सफल भएको छ भने कर्जा/निक्षेप अनुपात (ने.रा.बै. अनुसार) ७४.९८ प्रतिशत कायम रहेको छ । विकास बैंकले पूँजी बृद्धिसंगै गत वर्ष सोही अवधिको तुलनामा थप २२ वटा नयाँ शाखाहरू विस्तार गरेकोले आगामी दिनहरूमा कर्मचारी खर्च तथा संचालन खर्च अझै बढ्न जाने हुन्छ । जसले गर्दा बैंकले आफ्नो नयाँ रणनीति तय गरी व्यवसाय कारोवारमा सोही अनुरूप बृद्धि गर्दै लैजानुको साथै कर्जा असुली कार्यमा तदा रुकता साथ जोड दिई निष्क्रिय कर्जा अनुपात अझै न्यून गरी मुनाफा बढाएर अन्य प्रतिस्पर्धिहरूको हाराहारीमा व्यवसायमा समेत बृद्धि गरी उचित प्रतिफल दिने कुरामा विश्वास दिलाउन चाहान्छु ।


(ख) ग्राहक सेवा तथा सुचना प्रविधिको सम्बन्धमा :

आजको यस प्रतिस्पर्धी विश्व बजारका साथै देशमा भएको सुचना प्रविधिको विकाससंगै यस बैंकलाई सवल, सक्षम एवं प्रतिस्पर्धी सूचना प्रविधियुक्त बनाई सेवाग्राहीलाई सरल, सहज एवं छिटो छरितो रूपमा बैकिङ्ग सेवा प्रदान गर्ने उद्देश्यले यस विकास बैंकले विभिन्न किसिमका अत्याधुनिक सेवाहरू प्रदान गर्दै आईरहेको छ ।

- **ATM सेवा :** ग्राहकहरूको सुविधालाई मध्येनजर गर्दै आजको प्रतिस्पर्धात्मक बैकिङ्ग क्षेत्रमा यस विकास बैंकले भिसा डेविट कार्ड संचालनमा रहेको तथा उक्त कार्डमा हाल Chip based EMV सेवा थप गरीएको छ भने हालसम्म विकास बैंकले आफ्नो २६ स्थानवाट ATM सेवा प्रदान गर्दै आईरहेको छ । एपोलो हस्पिटल, नयाँ दिल्ली इन्डियासंग तथा काठमाडौं उपत्यका, पोखरा र नेपालगञ्जमा रहेका अन्य हस्पिटलहरूसंग समेत सम्झौता गरी यस विकास बैंकका ग्राहक, शेयरधनी, कर्मचारी तथा तिनका परिवारहरूले उक्त हस्पिटलमा स्वास्थ्य सम्बन्धी सेवा लिंदा सहूलियत दरमा स्वास्थ्य सेवामा छुट लिइ लाभान्वित हुदै आईरहेका छन् यसरी सो सेवा लिन ग्राहकहरूले यस विकास बैंकले प्रदान गर्ने भिसा डेविट कार्ड लिएको हुनु पर्ने जानकारी गराउँदछु ।
- **Bank Smart & SMS सेवा :** आजको यस प्रविधियुक्त प्रतिस्पर्धात्मक विश्व बजारलाई आत्मसाथ गर्दै ग्राहक महानुभावहरूलाई सजिलो रूपमा आफ्नो घर/कार्यालयमा वसी आफ्नो कारोवार वारे जानकारी प्राप्त गर्नको साथै ग्राहकले यस बैंकमा रहेको आफ्नो खाताबाट सिधै अर्को बैंक तथा बित्तीय संस्थामा रहेको खातामा तथा अन्य बैंकबाट यस बैंकमा रहेको खातामा रकम रकमान्तरण गर्न सकिने आधुनिक Bank Smart सेवा समेत संचालनमा ल्याएको र हाल Mobile Banking सेवालाई अपग्रेड गरी Bio-metric Login, बिल भुक्तानी सेवा समेत थप गरेको छ । यसरी ग्राहकहरूले I-Banking, E-Sewa जस्ता सेवाहरूबाट पैसा पठाउन, बिजुली तथा टेलिफोनको बिल भुक्तान गर्न सक्नेछन् । करिब ५१ हजार जति सेवाग्राहीहरूले उक्त सेवा उपभोग गर्दै दैनिक आफ्नो खातामा भएको कारोवारको सहजै SMS सेवाबाट जानकारी प्राप्त गर्दै आईरहेका छन् ।
- **अन्तर बैंक भुक्तानी प्रणाली सेवा :** यस विकास बैंकले नेपाल क्लियरिङ्ग हाउस लिमिटेडसंग सम्झौता गरी अन्तरबैंक भुक्तानी प्रणाली सेवाबाट अन्य बैंक तथा बित्तीय संस्थाहरूबाट यस बैंकमा रहेको खातामा सिधै रकम जम्मा गर्न मिल्ने तथा यस बैंकमा रहेको आफ्नो खाताबाट अन्य बैंकमा रकम पठाउनुको साथै विभिन्न संस्थाहरूले प्रदान गर्ने नगद लाभांश यस बैंकमा रहेको खातामा सहजै जम्मा गर्ने जस्ता सेवाहरू प्रदान गर्दै आईरहेको छ । यसरी विकास बैंकले (Connect IPS) कनेक्ट आइपिएस सेवामा Real Time Payment & Settlement सेवा समेत थप गरी आफ्नो बैंक खाताबाट अनलाइन तथा मोबाइल एप्सबाट बिल भुक्तान तथा रकम टान्सफर गर्न सकिने, राजस्व भुक्तानी, मोबाइल बालेट, शेयर ब्रोकर भुक्तानी, क्रेडिट कार्ड बिल भुक्तानी जस्ता सेवाहरू प्रदान गर्दै आईरहेको छ ।
- **निशुल्क आश्वा सेवा :** विकास बैंकले आफ्ना ग्राहकहरूलाई विभिन्न कम्पनीहरूको सार्वजनिक शेयर निष्काशनको क्रममा आश्वा (ASBA) प्रणाली मार्फत ती कम्पनीहरूको शेयर लगानीमा आबेदन दिन सक्ने साथै सिधै बिद्युतीय माध्यमबाट समेत आबेदन गर्न सक्ने ब्यवस्था गरेको छ । यो सेवा यस विकास बैंकमा खाता भएका ग्राहकहरूले विकास बैंकको सम्पूर्ण शाखाहरूबाट निःशुल्क प्राप्त गर्न सक्ने छन् ।

यसै गरी विगतका वर्षहरू देखि नै विकास बैंकले आफ्ना ग्राहकहरूलाई ABBS सेवा, केही शाखाहरूबाट शनिबार तथा सार्वजनिक बिदाका दिनहरूमा समेत काउन्टर खोली निक्षेप लिने तथा चेकहरूको भुक्तानी दिने जस्ता ३६५ दिने बैकिङ्ग सेवा तथा विभिन्न विप्रेषण कम्पनीहरूसंग सम्झौता गरी विभिन्न मुलुकहरूबाट पठाएको रकम भुक्तानी गर्ने तथा स्वदेश भित्र एक स्थानबाट अर्को स्थानमा रकम पठाउने र पठाएको रकम भुक्तानी दिने काम गर्दै आईरहेको छ ।

(ग) शाखा सञ्जाल विस्तार :

स्थानीय विकासको आधार भन्ने आफ्नो मुल नारालाई आत्मसाथ गर्दै विकास बैंकले स्थापना काल देखि नै ग्रामीण क्षेत्रका जनताहरू बिच आधुनिक बैङ्किङ्ग सेवा, सुविधा प्रदान गर्दै आईरहेको यहाँहरू सामु सर्वविदित नै छ, साथै देश संघीयतामा गई सके पश्चात नेपाल सरकार तथा नेपाल राष्ट्र बैंकको स्थानीय स्तरमा शाखा सञ्जाल पुर्याउने नीतिलाई अबलम्बन गर्दै विकास बैंकले आफ्नो संस्थापित शाखाहरूको विकास तथा नयाँ शाखा बिस्तार गर्ने नीति अनुरूप आवश्यकताको पहिचान तथा विभिन्न स्थानहरू छनौट गरी सातै वटा प्रदेशमा आफ्नो उपस्थिती मार्फत शाखा सञ्जाललाई बिस्तार गर्दै समिक्षा वर्षको अन्तिममा बैंकको शाखा संख्या जम्मा ८६ रहेको छ भने सो पश्चात यो बित्तीय



विवरण तयार पर्दाको दिनसम्म लाहन शाखा, सिराहा, कालीमाटी शाखा, काठमाण्डौ र नयाँ बानेश्वर शाखा काठमाण्डौ गरी ३ वटा थप शाखाहरू संचालनमा ल्याई हाल शाखा संख्या ८९ रहेका छन । यसरी नेपाल राष्ट्र बैंकबाट स्वीकृति प्राप्त गरी उपत्यका भित्र चावहेल शाखा, काठमाण्डौ र कमलविनायक शाखा, भक्तपुरमा अन्य २ वटा शाखाहरूको निमार्ण कार्य अन्तिम चरणमा रहेको र सो शाखाहरू संचालन आए पश्चात बैंकको जम्मा शाखा संख्या ९१ हुने छन । विकास बैंकले आफ्नो व्यवसाय बृद्धि र विस्तारका लागि यसै चालु आर्थिक वर्षमा उपत्यका भित्र र बाहिर गरी अन्य थप ९ वटा शाखा विस्तार गर्ने नीति लिएको व्यहोरा सम्मानीत सभा समक्ष जानकारी गराउँदछु ।

(घ) आन्तरिक नियन्त्रण प्रणालीको विवरण :

नेपाल राष्ट्र बैंकको निर्देशन, बैंक तथा बित्तीय संस्था सम्बन्धी ऐन २०७३ को दफा १४ र १५ मा भएको व्यवस्था बमोजिम सञ्चालक समितिले आफ्नो जवाफदेहीतामा गैह्र कार्यकारी संचालकहरूको संयोजकत्वमा आन्तरिक लेखा परीक्षण समिति, जोखिम व्यवस्थापन समिति, कर्मचारी सेवा सुबिधा निर्धारण समिति र सम्पत्ति शुद्धिकरण निवारण सम्बन्धी समिति गठन गरी उक्त समितिको बैठकमा भए गरेका काम कारवाहीहरू संचालक समितिको बैठकमा समेत जानकारी गराई छलफल गरी आवश्यक निर्देशन दिने गरेको छ । त्यस्तै व्यवस्थापन स्तरमा उच्च व्यवस्थापन उप-समित, पदपूर्ति समिति, आर्थिक प्रशासन उप-समिति, कर्जा तथा असुली उप-समिति, सम्पत्ती तथा दायित्व उप समिति (ALCO) र खरिद उप समित गठन गरी विकास बैंकले आन्तरिक नियन्त्रण प्रणालीलाई व्यवस्थित गर्न विभिन्न विनियमावली, नीति, निर्देशन, कार्यविधि तथा मार्गदर्शनहरू पारीत गरी आवश्यकता अनुसार नेपाल राष्ट्र बैंकबाट स्वीकृति लिई तथा जानकारी दिई लागु गरेको छ ।

यस विकास बैंकका गैह्र कार्यकारी सञ्चालकको संयोजकत्वमा गठित लेखा परीक्षण समितिले विकास बैंकको वित्तीय कारोबारको त्रैमासिक रूपमा बैठक बसी अनुगमन गर्ने गरी आन्तरिक नियन्त्रणलाई प्रभावकारी तुल्याउदै आइरहेको छ । यस विकास बैंकले आ.ब. २०७५/७६ को लागि श्री राज एम एस एण्ड कम्पनीलाई आन्तरिक लेखा परिक्षक नियुक्त गरी त्रैमासिक रूपमा कार्य सम्पादनको मूल्याङ्कन, अध्ययन तथा नियन्त्रणको रूपमा आन्तरिक लेखा परीक्षण गराई नियन्त्रण प्रणालीलाई चुस्त र दुरुस्त राखिएको छ भने उक्त आन्तरिक लेखा परीक्षकले औल्याएका कैफियत तथा त्रुटिहरूलाई तत्कालै सुधार गर्दै आइरहेको छ । यस चालु आर्थिक वर्ष देखि विकास बैंकले आन्तरिक लेखापरीक्षण विभाग खडा गरी व्यवसायिक चार्टर्ड एकाउन्टेन्टलाई आन्तरिक लेखापरीक्षक विभागको प्रमुखको रूपमा नियुक्ति गरी कारोवारहरूको लेखा जोखा तथा जाँच गर्ने व्यवस्था गरीएको छ ।

(४) पुँजी वृद्धि तथा संरचना सम्बन्धमा :

आर्थिक वर्ष २०७५/०७६ को अन्त्यमा विकास बैंकको चुक्ता पुँजी रु. २,६०६,६४०,४००/ कायम रहेको छ । यस सांग्रिला डेभलपमेन्ट बैंक लिमिटेड र अन्य ईजाजतपत्र प्राप्त बैंक तथा बित्तीय संस्थाहरू एक आपसमा गाभ्ने गाभिने तथा यस सांग्रिला डेभलपमेन्ट बैंक लिमिटेडले अन्य बित्तीय संस्थाहरूलाई प्राप्त गर्ने कार्य खुला रूपमा अघि बढाउने बैंकको योजना रहनेछ ।

(५) मानव संशाधन व्यवस्थापन :

समिक्षा वर्षको आषाढ मसान्तमा विकास बैंकमा कुल ६८३ जना मानव संशाधन कार्यरत रहेका छन । जसमध्ये २९४ जना नयाँ कर्मचारी नियुक्ती तथा ९५ जना कर्मचारीहरू सेवाबाट अलग भएका छन । विकास बैंकको कुल कर्मचारी संख्या मध्ये ३३२ जना (४८.६० प्रतिशत) महिला कर्मचारीहरू रहेका छन् । बैंक तथा बित्तीय संस्था भनेको देश विकासको एक जिम्मेवार एवं आर्थिक मेरुदण्ड भएकोले राष्ट्रको हरेक आर्थिक गतिविधिहरूमा यसको प्रत्यक्ष प्रभाव पर्ने गर्दछ । दक्ष जनशक्ति विना कुनै पनि संस्था सफलतापूर्वक अगाडी बढ्न नसक्ने साथै आजको यस प्रतिस्पर्धात्मक युगमा दक्ष जनशक्ति बिना कुनै पनि संस्थाको सफलताको परिकल्पना गर्न नसकिने भएकोले आफ्नो जनशक्तिलाई प्रतिस्पर्धीहरूको बिच सक्षम बनाई आफ्ना ग्राहकहरूलाई आधुनिक सेवा एवं सुबिधाहरू प्रदान गर्न उचित प्रशिक्षण एवं तालिमको आवश्यकतालाई दृष्टिगत गरी विकास बैंकले कार्यरत कर्मचारीहरूलाई आवश्यकता अनुसारको बाह्य तथा आन्तरीक तालीमहरू विभिन्न समयमा गराउँदै आइरहेको छ ।

बाह्य तालीम अन्तर्गत विभिन्न प्रतिष्ठित संस्थाहरूले सञ्चालन गर्ने तालीम तथा कार्यशाला गोष्ठीमा आवश्यकता अनुसार कनिष्ठ तह देखि कार्यकारी तहका कर्मचारीहरूलाई सहभागी गराउँदै आइरहेको छ भने व्यवस्थापन तहका कर्मचारीहरूलाई विकास बैंकको आवश्यकता अनुसार बैदेशीक तालिम नीति तयार गरी बिदेशमा समेत पठाउने गरेको छ । त्यस्तै विकास बैंकले विभिन्न विभागमा कार्यरत मानव संशाधनको कामको प्रकृतीको आधारमा आन्तरिक रूपमा समेत तालीम प्रदान गर्दै



आईरहेकोछ भने नयां नियुक्त गरेका कनिष्ठ स्तरका कर्मचारीहरूलाई आन्तरिक तथा बाहिरबाट समेत प्रशिक्षक ल्याई अभिमुखिकरण सम्बन्धी तालिम प्रदान गर्दै आईरहेको छ ।

नेपाल राष्ट्र बैंकबाट बैंक तथा बित्तीय संस्थाहरूलाई जारी निर्देशन अनुरूप कुल कर्मचारी खर्चको तीन प्रतिशतले हुने रकम कर्मचारीको तालिम तथा बृद्धि विकासमा खर्च गर्नु पर्ने व्यवस्था भए बमोजिम समिक्षा बर्षमा विकास बैंकले आन्तरिक तथा बाह्य गरी करिब सम्पूर्ण कर्मचारीहरूलाई तालिममा सहभागी गराई जनशक्ति तालिममा रु. ३,६५१,६७७/- खर्च गरेको छ । त्रैमासिक रूपमा उच्च व्यवस्थापन, विभागीय प्रमुख र शाखा प्रमुख विच विभिन्न शाखाहरूको कारोवार, प्रगती विवरण र समस्याहरूवारे छलफल तथा भावी योजना वारे प्रशिक्षण तथा अन्तरक्रिया गर्दै आईरहेको छ ।

(६) संस्थागत सुशासन :

कुनै पनि संस्थाको सफलता मूल रूपमा त्यस संस्थाले अवलम्बन गर्ने कुशल संस्थागत सुशासनका अभ्यासहरूमा निर्भर हुने गर्दछ । संस्थागत सुशासन बिना कुनै पनि संस्था लामो समय तथा दिगो रूपमा अगाडी बढ्न नसक्ने हुंदा विश्वसनीय ब्यवसाय संचालनको लागि संस्थागत सुशासन प्रमुख आधार हो भन्ने मान्यतामा बैंक प्रतिबद्ध रहि सोही बमोजिम यसका मुलभूत मान्यताहरू जवाफदेहिता, पारदर्शिता र ईमानदारितालाई बैंकले सदैब पालना गर्दै आईरहेको छ । प्रचलित ऐन नियम नेपाल राष्ट्र बैंक तथा अन्य नियमनकारी निकायहरूद्वारा जारी निर्देशन तथा बैंकको आफ्नै नीति नियम तथा निर्देशिका बमोजिम कार्य संचालन गर्दै आईरहेको छ । यसरी आवश्यक नीति नियमहरू समयानुकुल संशोधन गरी सोलाई अद्यावधिक गर्ने काम निरन्तर भईरहेको छ भने बैंकले आफ्नो बित्तीय विवरणहरू तथा नियमनकारी निकायद्वारा निर्धारण गरीएका सूचना तथा प्रतिबेदनहरू सरोकारवाला निकायहरूसंग पेश गर्नुको साथै प्रकाशन गरी आफ्नो वेवसाईडमा समेत राख्दै आईरहेको छ ।

यसरी यस विकास बैंकले नेपाल राष्ट्र बैंक तथा अन्य नियमनकारी निकायहरूद्वारा जारी नीति तथा निर्देशनहरूको सञ्चालक तथा कर्मचारीहरूले पालना गर्नुपर्ने आचरणहरू उच्च प्राथमिकताका साथ पालना गर्दै आईरहेको र भविष्यमा समेत पूर्ण रूपमा पालना गरीने छ ।

(७) औद्योगिक वा व्यवसायिक सम्बन्ध :

विकास बैंकले आफ्नो ब्यवसायिक सम्बन्ध तथा कारोवार विस्तारको लागि नेपाल उद्योग वाणिज्य महासंघ, नेपाल उद्योग परिसंघ, नेपाल चेम्बर अफ कमर्स काठमण्डौको सदस्यता लिनुको साथै स्थानीय स्तरमा रहेका संघ/संस्था, विभिन्न कार्यालयका कर्मचारीहरूसंग ब्यवसायिक र कारोवारको सम्बन्ध फराकिलो बनाउँदै अगाडी वढिरहेको छ भने ब्यवस्थापन र सञ्चालक समिती विचको सम्बन्ध सुमधुर गर्न समितिबाट नीति, निर्देशन, निर्णय र सरसल्लाह बमोजिम दैनिक कार्यहरू सुचारु रूपमा अगाडी बढाउँदै गईरहेको छ ।

नियमनकारी निकायहरू नेपाल राष्ट्र बैंक, कम्पनी रजिष्ट्रार कार्यालय, धितोपत्र बोर्ड, नेपाल स्टक एक्सचेन्ज, सिडिएस एण्ड क्लियरिङ्ग लिमिटेड, विभिन्न बैंक तथा वित्तीय संस्थाहरू, नेपाल सरकार र सरकारी तथा गैह सरकारी संघ संस्थाहरू, डेभलपमेन्ट बैंकर्स एसोसिएसन लगायत विकास बैंकसंग सम्बद्ध अन्य संघ संस्थाहरू तथा सरोकारवालाहरूसंगको सौहार्दपूर्ण ब्यवसायिक सम्बन्ध बिस्तार गर्दै लिएको र बैंक तथा ग्राहक महानुभावहरू विचको कारोवार सम्बन्ध र सुरक्षालाई ध्यानमा राखी सुमधुर सम्बन्ध कायम गरीएको जानकारी गराउँदछु ।

(८) संस्थागत सामाजिक उत्तरदायित्व :

विगतका बर्षहरू भै यस समिक्षा बर्षमा पनि विकास बैंकले सामाजिक क्षेत्रमा पनि केही योगदान पुऱ्याउनु पर्दछ भन्ने कुरालाई निरन्तरता दिदै संस्थागत सामाजिक उत्तरदायित्व कार्यक्रम अर्न्तगत विभिन्न कार्यक्रमहरूमा आफै प्रत्यक्ष वा परोक्ष रूपमा तथा अन्य संस्थाहरूले गरेको कार्यक्रममा आर्थिक रूपमा सहयोग गरी सक्रिय सहभागिता जनाउँदै आइरहेको छ । विगतका बर्षहरूमा विभिन्न धार्मिक, सामाजिक, साँस्कृतिक, शैक्षिक, सुरक्षा, खेलकुद लगायतका विभिन्न कार्यक्रमहरूमा आर्थिक तथा अन्य तवरले सहयोग प्रदान गर्दै आईरहेको छ ।

नेपाल राष्ट्र बैंकले, बैंक तथा बित्तीय संस्थाहरूलाई जारी ई.प्रा.निर्देशन नं. ६ को १६ बमोजिम विभिन्न शिक्षा, स्वास्थ्य, खेलकुद, धार्मिक अनुष्ठान, बृद्धाश्रम, असहाय तथा पिछडिएको क्षेत्रका द्वन्द्वपिडित बालबालिका तथा बिद्यालयहरूका असहाय विद्यार्थीहरूलाई छात्रवृति जस्ता कार्यक्रममा सहयोग, गैह सरकारी संस्थाहरूले गर्ने स्वास्थ्य सम्बन्धी शिविरमा



समेत सहयोग प्रदान गरेको छ । यसरी समिक्षा आर्थिक वर्षमा विकास बैंकले केन्द्रीय कार्यालय तथा विभिन्न शाखा कार्यालयहरूबाट संस्थागत सामाजिक उत्तरदायित्व अर्न्तगत निम्नानुसार सहयोग प्रदान रहेको छ ।

केन्द्रीय कार्यालय, बालुवाटारबाट कालीकोट जिल्लाको सामुदायिक विद्यालयबाट एस.इ.इ. उर्तिण गरी काठमाण्डौमा अध्ययनरत द्वन्द्वपिडित, गरीव, दलित, महिला, आदिवासी तथा अपाङ्ग ६ जना विद्यार्थीहरूलाई छात्रवृत्ति प्रदान गरीएको छ । त्यस्तै थासाङ्ग स्पोर्ट क्लवलाई सातौं रनिङ्ग शिल्ड तारा प्रतियोगिताको लागि पुरस्कार प्रदान गरीएको छ । ऊर्जाशिल अपाङ्ग सशक्तीकरण केन्द्र, पेप्सीकोला काठमाण्डौलाई एक थान कम्प्युटर प्रदान गरीएको छ । मैत्री सुधार समाज, बल्खुका दृष्टिबिहीन बालबालिकाहरूलाई शैक्षिक सामग्री प्रदान गरीएको छ । त्यस्तै कैलाली तथा बर्दिया जिल्लाका केही सामुदायिक विद्यालयहरूका ४ जना छात्र छात्राहरूलाई छात्रवृत्ति प्रदान गरीएको छ ।

शाखा कार्यालय पोखराबाट थकाली सेवा समाजको कार्यालय पोखरालाई ईन्टरनेट सुविधा उपलब्ध गराएको छ ।

शाखा कार्यालय दुलेगौडा, तनहुबाट श्री पन्चमुनी मा.बि.दुलेगौडालाई दुई थान शोफासेट तथा दुलेगौडा शान्तिनगर टोल पार्क सुधार समितिलाई आर्थिक सहयोग गरेको छ ।

शाखा कार्यालय, भद्रकाली पोखराबाट श्री काँहुखोला, दुधपोखरी यातायात सेवा समितिलाई कुर्सि प्रदान गरेको छ ।

शाखा कार्यालय, बुटवलबाट लायन्स क्लव अफ बुटवल, सयपत्री मार्फत नेपाल स्पाइनल कर्ड एन्जुरी सपोर्टलाई आर्थिक सहयोग गरेको छ ।

शाखा कार्यालय, जिरो किलोमिटर, पोखराबाट सूर्यचन्द्र विकास समाज जिरो किलोमिटरलाई ३ थान बस्ने बेन्च सहयोग प्रदान गरेको छ ।

शाखा कार्यालय, हेटौडाबाट हेटौडा बजारमा सिसि टिभि जडान गर्न उद्योग वाणिज्य संघ, हेटौडालाई आर्थिक सहयोग प्रदान गरेको छ ।

शाखा कार्यालय, कुष्माबाट पर्वत जिल्लाको कुष्मा बजारको शान्ति सुरक्षाको लागि जिल्ला प्रहरी कार्यालय पर्वतलाई सिसि टिभि जडानको लागि आर्थिक सहयोग प्रदान गरीएको छ तथा गुप्तेश्वर धार्मिक पर्यटक संस्थालाई शिवपुराण श्रीमद भागवत् मेलामा आर्थिक सहयोग प्रदान गरीएको छ ।

शाखा कार्यालय धरानबाट सिंह देवी मन्दिरदेखि बिजयपुर चोकसम्म पैदल रेलिङ्ग मार्ग निर्माणको लागि श्री बिजयपुर आध्यात्मिक मन्चलाई आर्थिक सहयोग प्रदान गरीएको छ ।

सुलीचौर शाखाबाट रोल्पा जिल्लाको सुनिल स्मृति गाउँपालिकालाई विभिन्न स्थानहरूमा सरसफाईको लागि सहज होस् भन्ने उद्देश्यले २५ थान डस्टिन उपलब्ध गराइएको छ ।

बोटेचौर शाखाबाट सुर्खेत जिल्लाको गुर्भाकोट न.पा. शुभघाट सुर्खेतले आयोजना गरेको निशुल्क स्वास्थ्य शिविर कार्यक्रममा आर्थिक सहयोग प्रदान गरीएको छ ।

जोमसोम शाखाबाट मुस्ताङ जिल्ला प्रहरी कार्यालयको अगुवाईमा जोमसोममा सिसि टिभिको लागि आर्थिक सहयोग तथा जनकल्याण मा.वि.को छात्रा रेणु परियारलाई छात्रवृत्ति प्रदान गरीएको छ ।

घ्याम्पेसाल शाखाबाट स्वास्थ्य शिविर कार्यक्रममा आर्थिक सहयोग प्रदान गरीएको छ ।

शाखा कार्यालय खजुराबाट श्री जनता उच्च मा.वि., जनसेवा मा.वि तथा ज्ञानोदय मा.वि.लाई विभिन्न खेलकुद तथा रनिङ्ग शिल्ड कार्यक्रममा आर्थिक सहयोग प्रदान गरीएको छ ।

टिमी शाखाबाट, विष्केट जात्रामा पाल्नु हुने दर्शकहरूलाई निशुल्क खानेपानीको व्यवस्था गरीएको छ ।



यसरी समिक्षा आर्थिक वर्षमा संस्थागत सामाजिक उत्तरदायित्वमा विकास बैंकले रु. १३,४८,३१२/ बराबर खर्च गरेको छ भने त्यसै गरी नेपाल राष्ट्र बैंकबाट बैंक तथा बित्तीय संस्थाहरूलाई जारी गरीएको एकिकृत निर्देशनको ई.प्रा. निर्देशन नं. ६/०७५ को बमोजिम "खोलौं बैंक खाता" अभियान अर्न्तगत यस समिक्षा वर्षको आषाढ मसान्तसम्म यस विकास बैंकको विभिन्न शाखाहरूमा गरी जम्मा ८८८ जनाको खाता खोली बैंकको तर्फबाट प्रति खाता रु. १०० का दरले रु. ८८,८०० जम्मा गरीएको छ । यसरी भविष्यमा समेत सामाजिक उत्तरदायित्व कार्यहरूमा अभै निरन्तर रूपमा सहयोग जारी रहने छ ।

(९) सञ्चालक समितिमा भएको हेरफेर :

यस विकास बैंकको नियममावलीमा भएको व्यवस्था बमोजिम संस्थापक शेयरधनीहरूको समूह "क" बाट ३ जना, सर्वसाधारण शेयरधनीहरूको समूह "ख" बाट ३ जना र १ जना स्वतन्त्र सञ्चालक गरी कुल ७ सदस्यीय सञ्चालक समिति रहनेछ भन्ने व्यवस्था भए बमोजिम मिति २०७५ पौष ३० गते सम्पन्न चौधौं साधारणसभाबाट ४ वर्षे कार्यकालको लागि सर्वसम्मत रूपले संस्थापक समूहबाट ३ जना तथा सर्वसाधारण समूहबाट ३ जना गरी जम्मा ६ जना सञ्चालकहरू निर्वाचित हुनु भएको थियो । यसरी उक्त साधारणसभा पश्चात बसेको संचालक समितिको बैठकले सर्वसम्मत रूपमा श्री अच्युत प्रसाद प्रसाईज्यूलाई अध्यक्षमा मनोनित गरी श्री शान्तराज बतास, श्री सुशिल काजी बानियां, श्री गंगा सागर ढकाल, श्री सुमन कुमार श्रेष्ठ र श्री रविना शेरचन सहित ६ सदस्यीय संचालक समिति गठन भएको थियो । यसरी उक्त संचालकहरू मध्ये *श्री शान्त राज बतास र *श्री सुमन कुमार श्रेष्ठले आफ्नो व्यक्तिगत कारण दर्शाई संचालक समितिको पदबाट दिनु भएको राजीनामा संचालक समितिको मिति २०७६ श्रावण २६ गतेको २३४ औं र मिति २०७६ भाद्र २५ गतेको २३५ औं बैठकबाट स्वीकृति गरे पश्चात प्रतिवेदन तयार पार्दाको मितिसम्म विकास बैंकमा निम्नानुसारको सञ्चालक समिति रहेको छ ।

विवरण :

| क्र.सं. | नाम | पद | ठेगाना |
|---------|---------------------------|---------------------------|---------------------------|
| १ | श्री अच्युत प्रसाद प्रसाई | अध्यक्ष | नेपालगंज १३, बांके |
| २ | *श्री शान्त राज बतास | सञ्चालक (संस्थापक समुह) | नयाँबजार ९, पोखरा, कास्की |
| ३ | श्री सुशिल काजी बानियां | सञ्चालक (संस्थापक समुह) | धुम्बराही ४, काठमाण्डौ |
| ४ | **श्री नरेश मान तुलाधर | सञ्चालक (संस्थापक समुह) | गणबहाल २९, काठमाण्डौ |
| ५ | श्री गंगा सागर ढकाल | सञ्चालक (सर्वसाधारण समुह) | आधिखोला ६, स्याङ्जा |
| ६ | *श्री सुमन कुमार श्रेष्ठ | सञ्चालक (सर्वसाधारण समुह) | धुम्बराही ४, काठमाण्डौ |
| ७ | श्री रविना शेरचन | सञ्चालक (सर्वसाधारण समुह) | लाजिम्पाट २, काठमाण्डौ |
| ८ | **श्री राजुनाथ खनाल | स्वतन्त्र सञ्चालक | म्याग्दे १, गुणादी, तनहुं |

(नोट : स्वतन्त्र सञ्चालक पदमा **श्री राजुनाथ खनाल मिति २०७६ श्रावण २६ गते बसेको २३४ औं बैठकबाट नियुक्त तथा **श्री नरेश मान तुलाधर मिति २०७६ पौष ०७ गतेको २३९ औं बैठकबाट संस्थापक समूहबाट सञ्चालक पदमा बाँकी अवधिको लागि नियुक्त हुनु भएको)

(१०) कारोवारलाई असर पार्ने मुख्य कुराहरू :

विकास बैंकको कारोवारमा निम्न कुराहरूले असर पार्न सक्ने देखिन्छ :

- बैंक तथा बित्तीय संस्थाहरू आक्रमक रूपमा शाखा विस्तारमा लागेका कारण दक्ष जनशक्ति व्यवस्थापनको चुनौती तथा संचालन खर्च बढ्नुको साथै संचालन जोखिम व्यवस्थापन गर्न चुनौती ।
- बैंकिङ्ग पहुच नभएका स्थानमा शाखा विस्तार गर्दा कर्मचारी व्यवस्थापन, बैंकलाई स्वीकारयोग्य धितो र ब्यवसाय आकार सानो हुनाले शाखाहरूलाई नाफामा लैजान चुनौती ।
- समयमा कर्जा असुली हुन नसकी उत्पन्न हुने जाखिमहरू ।
- शेयर बजार कारोवारमा छाएको मन्दीको कारण बैंकको दोस्रो बजार मार्फत गरेको लगानीको लागत मूल्य घट्न गई नाफामा परेको असर ।
- आयातमुखी अर्थतन्त्र तथा अपेक्षित सरकारी पूंजीगत खर्च हुन नसक्ने र विकासोन्मुख भएकोले कर्जाको माग निरन्तर अधिक रहने कारण बजारमा देखिएको लगानीयोग्य रकमको कमीका कारण ब्यवसाय बृद्धि तथा ब्याजदरमा परेको असर ।
- नेपाल राष्ट्र बैंकबाट जारी नीति निर्देशन बमोजिम सम्पतिमा हुने प्रतिफललाई आधार दरबाट हटाईएकोले कर्जाको ब्याजदरमा असर पर्नगई बैंकको मुनाफामा समेत असर पर्न गएको ।
- सूचना तथा प्रविधिको विकाससंगै बैंक तथा बित्तीय संस्थाहरूमा आर्थिक अपराधिक गतिविधिहरू बढ्दै गईरहेका ।



(११) लेखा परीक्षण प्रतिवेदनका कैफियत उपर संचालक समितिको प्रतिक्रिया :

विकास बैंकको नियमित कारोबारको सिलसिलामा हुने सामान्य कैफियत बाहेक अन्य विकास बैंकलाई असर पार्ने जोखिमपूर्ण गम्भिर प्रकृतिका कैफियतहरू लेखापरीक्षण प्रतिवेदनमा रहेका छैनन् । आन्तरिक तथा बाह्य लेखा परीक्षकहरूद्वारा औल्याइएका कैफियतहरू प्रति संचालक समिति सचेत रहेको र उक्त सुझावहरूको बारेमा समितिमा छलफल गरी कैफियतहरूको सुधार गर्न व्यवस्थापनलाई निर्देशन दिई कैफियत र सुझावहरूमा सुधार गरी सकिएको जानकारी गराउँदछौं ।

(१२) लाभांश :

यस विकास बैंकको लेखापरीक्षकबाट लेखा परीक्षण भई प्राप्त प्रतिवेदन अनुसार आर्थिक बर्ष २०७५/७६ को नाफा वा नोक्सान हिसाब विवरणका आधारमा खुद मुनाफा रु. ३४,१८,१९,३५१/०९ बाट साधारण जगेडा कोषमा २० प्रतिशतले हुने रकम रु. ६,८३,६३,८७०/- सारी तथा अन्य आवश्यक समायोजनहरू पश्चात बांकी रहेको रकमबाट यस पन्ध्रौं वार्षिक साधारणसभाको प्रयोजनार्थ विकास बैंकमा मिति २०७६ आषाढ मसान्तसम्म कायम हुन आएको २,६०,६६,४०४/- किता शेयरका शेयरधनीहरूलाई ८.९५९३ प्रतिशतले हुन आउने नगद लाभांस रु. २३,३५,३७,२९६/९६ (अक्षरूपी तेइस करोड पैतिस लाख सैतिस हजार दुई सय छयानबे र पैसा छयानबे मात्र) कर प्रयोजन सहित वितरण गर्ने प्रस्ताव यस सम्मानित साधारणसभामा राखेको छु ।

(१३) कम्पनी ऐन २०६३ को दफा १०९ उपदफा ४ अनुसारको अतिरिक्त विवरणहरूलाई यसै प्रतिवेदनको अंगको रूपमा तल छुट्टै राखिएको छ ।

कृतज्ञता

यस विकास बैंकलाई निरन्तर रूपमा अटुट माया तथा विश्वास गर्दै आजको यस अवस्थासम्म ल्याई पुर्याउन निरन्तर सौहार्दपूर्ण वातावरणमा कारोवार गर्दै आउनु भएका आदरणीय ग्राहक महानुभावहरू प्रति हार्दिक कृतज्ञता जाहेर गर्दछु । बैंक संचालनको लागि हामीलाई गहनतम जिम्मेवारी दिनुको साथै यस विकास बैंकको उत्तरोत्तर प्रगति तथा सम्वृद्धिको लागि हामीलाई आफ्नो अमूल्य मार्गदर्शन, सुझाव, सल्लाह तथा परामर्श दिई निरन्तर अभिभावकको रूपमा सहयोग पुऱ्याउँदै आउनु भएका आदरणीय सम्पूर्ण शेयरधनी महानुभावहरू, बैंकको उन्नति तथा प्रगतिमा निरन्तर रूपमा क्रियासिल रही ग्राहक सेवामा संलग्न सम्पूर्ण कर्मचारीहरू, नेपाल सरकार, नेपाल राष्ट्र बैंक, कम्पनी रजिष्ट्रारको कार्यालय, धितोपत्र बोर्ड, नेपाल स्टक एक्सचेन्ज लि., सिडिएस एण्ड क्लियरिङ्ग लि., आन्तरिक तथा बाह्य लेखापरीक्षक, बैंकको शेयर रजिष्ट्रार लगायत यस विकास बैंकको प्रगतिमा प्रत्यक्ष वा अप्रत्यक्ष रूपमा सहयोग पुऱ्याउँदै आउनु भएका सम्पूर्ण निकाय एवं शुभेच्छुकहरूलाई बिशेष धन्यवाद दिन चाहन्छौं ।

अन्त्यमा यहाँहरूले निरन्तर रूपमा दिदै आउनु भएको साथ, सहयोग, आत्मीयता, न्यानो माया र विश्वास प्रति हार्दिक आभार प्रकट गर्दै भविष्यमा समेत निरन्तर रूपमा यहाँहरूको साथ र सहयोग पाईरहने विश्वास लिएका छौं । हामी यहाँहरूलाई उच्च स्तरीय सेवाको माध्यमबाट दिर्घकालिन र पारस्परिक सम्बन्ध र सहयोगको विस्तार गर्न प्रतिवद्ध रहेको कुरा बिश्वास दिलाउनु चाहन्छौं ।

धन्यवाद !

गंगा सागर ढकाल
संचालक

अच्युत प्रसाद प्रसाई
अध्यक्ष
संचालक समिति

मिति : २०७६/०९/०७



कम्पनी ऐन २०६३ को दफा १०९ को उपदफा ४ अनुसारको अतिरिक्त विवरण :

- (क) विगत बर्षको कारोवारको सिंहवलोकन : सञ्चालक समितिको प्रतिवेदनमा विस्तृत रूपमा उल्लेख गरीएको छ ।
- (ख) राष्ट्रिय तथा अन्तर्राष्ट्रिय परिस्थितिबाट कम्पनीको कारोवारलाई कुनै असर परेको भए सो असर : सञ्चालक समितिको प्रतिवेदनमा विस्तृत रूपमा उल्लेख गरीएको छ ।
- (ग) प्रतिवेदन तयार भएको मितिसम्म चालु बर्षको उपलब्धि र भविष्यमा गर्नुपर्ने कुराको सम्बन्धमा सञ्चालक समितिको धारणा : यस चालु आ.ब.को पहिलो ३ महिना आश्विन मसान्तसम्म बैंकको कारोवारको स्थिति तथा भविष्यमा गर्नुपर्ने कामको सम्बन्धमा सञ्चालक समितिको धारणा समेत सञ्चालक समितिको प्रतिवेदनमा उल्लेख गरीएको छ ।
- (घ) कम्पनीको औद्योगिक वा ब्यवसायिक सम्बन्ध : सञ्चालक समितिको प्रतिवेदनको बुंदा नं. ७ मा उल्लेख गरीएको छ ।
- (ङ) सञ्चालक समितिमा भएको हेरफेर र सोको कारण : यस सम्बन्धमा सञ्चालक समितिको प्रतिवेदनको बुंदा नं. ९ मा उल्लेख गरीएको छ ।
- (च) कारोवारलाई असर पार्ने कुराहरु : यस सम्बन्धमा सञ्चालक समितिको प्रतिवेदनको बुंदा नं. १० मा उल्लेख गरीएको छ ।
- (छ) लेखा परीक्षण प्रतिवेदनमा कुनै कैफियत उल्लेख भएको भए सो उपर सञ्चालक समितिको प्रतिक्रिया : यस सम्बन्धमा सञ्चालक समितिको प्रतिवेदनको बुंदा नं. ११ मा उल्लेख गरीएको छ । साथै आ.ब.२०७५/०७६ को बित्तीय विवरण नेपाल राष्ट्र बैंकबाट स्वीकृत हुँदाका बखत दिईएका निर्देशनहरु यसै प्रतिवेदनमा समावेश गरीएको छ ।
- (ज) लाभांश बाँडफाँड गर्न सिफारिस गरीएको रकम : यस सम्बन्धमा सञ्चालक समितिको प्रतिवेदनको बुंदा नं. १२ मा उल्लेख गरीएको छ ।
- (झ) शेयर जफत भएको भए जफत भएको शेयर संख्या, त्यस्तो शेयरको अङ्कित मुल्य, त्यस्तो शेयर जफत हुन भन्दा अगावै सो वापत कम्पनीले प्राप्त गरेको जम्मा रकम र त्यस्तो शेयर जफत भएपछि सो शेयर बिक्रि गरी कम्पनीले प्राप्त गरेको रकम तथा जफत भएको शेयरवापत रकम फिर्ता गरेको भए सो को विवरण : यस विकास बैंकले यस आर्थिक बर्षमा कुनै पनि शेयर जफत गरेको छैन ।
- (ञ) विगत आर्थिक बर्षमा कम्पनी र यसको सहायक कम्पनीको कारोवारको प्रगति र सो आर्थिक बर्षको अन्तमा रहेको स्थितिको पुनरावलोकन : यस विकास बैंकले विगत आ.व.मा गरेको कारोवारको प्रगतिको विवरण यसै प्रतिवेदनको विभिन्न शिर्षकमा प्रस्तुत गरीएको छ भने हालसम्म विकास बैंकको कुनै सहायक कम्पनी नरहेको ब्यहोरा अवगत गराउदछौ ।
- (ट) कम्पनी तथा त्यसको सहायक कम्पनीले आर्थिक बर्षमा सम्पन्न गरेको प्रमुख कारोवारहरु र सो अवधिमा कम्पनीको कारोवारमा आएको कुनै महत्वपूर्ण परिवर्तन : विकास बैंकको सहायक कम्पनी नरहेको र समीक्षा बर्षमा यस विकास बैंकले विभिन्न क्षेत्रमा लगानी गरी मुनाफा आर्जन गर्न सफल भएको छ । यस बैंकले कर्जा लगानी तथा निक्षेप संकलन तथा विभिन्न वित्तिय सेवा प्रदान गर्ने नियमित कारोवारलाई यस बर्ष पनि निरन्तरता दिईयो । विकास बैंकले समीक्षा वर्षमा गरेका प्रमुख कारोबारहरु र कारोबारमा आएको परिवर्तन सम्बन्धमा वित्तीय विवरणमा प्रष्ट पारिएको छ ।
- (ठ) विगत आर्थिक बर्षमा कम्पनीको आधारभूत शेयरधनीहरुले कम्पनीलाई उपलब्ध गराएको जानकारी : विकास बैंकको आधारभूत शेयरधनीहरुबाट बैंकलाई कुनै त्यस्तो जानकारी उपलब्ध गराएको छैन ।



- (ड) विगत आर्थिक बर्षमा कम्पनीका संचालक तथा पदाधिकारीहरूले लिएको शेयरको स्वामित्व विवरण र कम्पनीको शेयर कारोवारमा निजहरू संलग्न रहेको भए सो सम्बन्धमा निजहरूबाट कम्पनीले प्राप्त जानकारी विकास बैंकको शेयर कारोबारमा सञ्चालक तथा पदाधिकारीहरू संलग्न रहनु भएको जानकारी छैन । कर्मचारीहरूलाई छुट्टाइएको शेयर बाहेक पदाधिकारीहरूले यस कम्पनीको शेयर लिएका छैनन् । विकास बैंकको संस्थापक शेयर सर्वसाधारण शेयरमा रूपान्तरणको कारणबाट सञ्चालकहरूको देहाय बमोजिम संस्थापक तथा सर्वसाधारण दुबै समुहको शेयर स्वामित्व रहेको छ ।

संचालक

| क्र.सं. | सञ्चालक | पद | प्रतिनिधित्व समुह | शेयर स्वामित्व | | |
|---------|----------------------------|---------|-------------------|----------------|------------|----------|
| | | | | संस्थापक | सर्वसाधारण | जम्मा |
| १. | श्री अच्युत प्रसाद प्रसाई | अध्यक्ष | संस्थापक समुह | १,७३,९६४ | ६६,१६० | २,४०,१२४ |
| २. | श्री शान्त राज बतास ** | सञ्चालक | संस्थापक समुह | १,०४,४५८ | ३६,०८१ | १,४०,५३९ |
| ३. | श्री सुशिल काजी बानियां | सञ्चालक | संस्थापक समुह | २१,२२५ | ४,६७४ | २५,८९९ |
| ४. | श्री नरेश मान तुलाधर* | सञ्चालक | संस्थापक समुह | ११,६१२ | ६,३२४ | १७,९३६ |
| ५. | श्री गंगा सागर ढकाल | सञ्चालक | सर्वसाधारण समुह | - | ३,१२२ | ३,१२२ |
| ६. | श्री सुमन कुमार श्रेष्ठ ** | सञ्चालक | सर्वसाधारण समुह | - | १९,७४१ | १९,७४१ |
| ७. | श्री रविना शेरचन | सञ्चालक | सर्वसाधारण समुह | - | ११,४३४ | ११,४३४ |
| ८. | श्री राजुनाथ खनाल* | सञ्चालक | स्वतन्त्र | - | - | - |

** सञ्चालक श्री शान्त राज बतासले मिति २०७६ श्रावण २६ गतेको २३४ औं बैठक तथा सञ्चालक श्री सुमन कुमार श्रेष्ठले मिति २०७६ भाद्र २५ गते को २३५ औं बैठकमा विकास बैंकको संचालक समितिको सदस्य पदबाट राजीनामा दिनु भई स्वीकृत भईसकेको । स्वतन्त्र सञ्चालक *श्री राजुनाथ खनाल मिति २०७६ श्रावण २६ गतेको २३४ औं बैठकले सञ्चालक समितिको स्वतन्त्र सञ्चालक पदमा नियुक्त तथा *श्री नरेश मान तुलाधर मिति २०७६ पौष ०७ गतेको २३९ औं बैठकले संस्थापक समुहबाट बाँकी अवधिको लागि सञ्चालक पदमा नियुक्त भएको ।

- (ड) विगत आर्थिक बर्षमा कम्पनीसँग सम्बन्धित सम्भौताहरूमा कुनै संचालक तथा निजको नजिकको नातेदारको व्यक्तिगत स्वार्थको वारेमा उपलब्ध गराएको जानकारीको ब्यहोरा :
आ. व. २०७५/७६ मा विकास बैंकसँग सम्बन्धित सम्भौताहरूमा संचालक तथा निजको नातेदारको व्यक्तिगत स्वार्थ नरहेको र हालसम्म त्यस्तो कुनै कारोवारको जानकारी प्राप्त भएको छैन ।
- (ण) कम्पनीले आफ्नो शेयर आफैले खरिद गरेको भए त्यसरी आफ्नो शेयर खरिद गर्नुको कारण, त्यस्तो शेयरको संख्या र अंकित मूल्य तथा त्यसरी शेयर खरिद गरे वापत कम्पनीले भुक्तानी गरेको रकम :
विकास बैंकले आफ्नो शेयर आफैले खरिद गरेको छैन ।
- (त) आन्तरिक नियन्त्रण प्रणाली भए वा नभएको र भएको भए सोको विस्तृत विवरण :
यस सम्बन्धमा सञ्चालक समितिको प्रतिवेदनमा विस्तृत रूपमा उल्लेख गरीएको ।
- (थ) विगत आर्थिक बर्षको कुल व्यवस्थापन खर्चको विवरण :
विगत आर्थिक बर्षको व्यवस्थापन खर्चको विवरणहरू यसै प्रतिवेदनको विभिन्न आर्थिक विवरणहरूमा उल्लेख गरीएको छ । यस वर्षको संचालन खर्च निम्न बमोजिम रहेको छ ।

| | |
|---------------------------|-------------------|
| कर्मचारी खर्च | रु. ३०४,३२०,४४५/- |
| कर्मचारी वोनस व्यवस्था | रु. ५४,३४२,४२८/- |
| अन्य संचालन खर्च | रु. २५३,५३२,९८०/- |
| सम्पतीमा ह्यास कट्टी खर्च | रु. ६५,०१०,६५९/- |
| कुल | रु. ६७७,२०६,५१२/- |



(द) लेखापरीक्षण समितिका सदस्यहरूको नामावली, निजहरूले प्राप्त गरेको पारीश्रमिक, भत्ता तथा सुबिधा र सो समितिले गरेको काम कारवाहीको विवरण र सो समितिले कुनै सुभाब दिएको भए सोको विवरण :

| लेखापरीक्षण समिति | पारीश्रमिक, भत्ता तथा सुबिधा | काम कारवाहीको विवरण |
|---|--|--|
| श्री गंगा सागर ढकाल - संयोजक (गैह्र कार्यकारी सञ्चालक) | प्रति बैठक भत्ता वापत रु. ४,०००/ प्रदान गर्ने गरिएको । | लेखापरीक्षणको प्रतिवेदन उपर समीक्षा गरी आन्तरीक नियन्त्रण प्रणालीमा सुधार गर्न र आवश्यकता अनुसार नीति तथा प्रक्रियाहरूमा सुधारका उपायहरू अपनाउन ब्यवस्थापनलाई आवश्यक निर्देशन दिने गरेको छ । यस समीक्षा बर्षमा लेखापरीक्षक समितिको बैठक जम्मा ९ पटक बसेको छ भने सो बापत पदाधिकारीहरूलाई जम्मा रु. ५६,०००/- बैठक भत्ता प्रदान गरीएको छ । |
| श्री प्रशान्त सुबेदी -सदस्य सचिव (आन्तरिक लेखापरीक्षण विभाग प्रमुख) | कुनै सुबिधा लिएको छैन । | |

(ध) सञ्चालक, प्रबन्ध सञ्चालक, कार्यकारी प्रमुख, कम्पनीका आधारभूत शेयरधनी वा निजको नजिकको नातेदार वा निज संलग्न रहेको फर्म, कम्पनी वा संगठित संस्थाले कम्पनीलाई कुनै रकम बुझाउन बाँकी भए सो कुरा :
विकास बैंकका सञ्चालक, कार्यकारी प्रमुख, कम्पनीका आधारभूत शेयरधनी वा निजको नजिकको नातेदार वा निज संलग्न रहेको फर्म, कम्पनीले विकास बैंकलाई कुनै रकम बुझाउन बाँकी छैन ।

(न) संचालक, प्रबन्ध सञ्चालक, कार्यकारी प्रमुख तथा पदाधिकारीहरूलाई भुक्तानी गरीएको पारिश्रमिक, भत्ता तथा सुबिधाको रकम :

१) संचालक समितिलाई प्रदान गरीएको भत्ता तथा सुविधाको विवरण:

| बैठक भत्ता | अन्य सुबिधा | कैफियत |
|--|---|---|
| प्रति बैठक अध्यक्ष रु. ५,०००/तथा प्रति सञ्चालक रु. ४,५००/ (कर कट्टी अघि) बैठक भत्ता प्रदान गर्ने गरेको छ । यस समीक्षा बर्षमा संचालक समितिको बैठक जम्मा २५ पटक बसेको छ भने सो वापत सञ्चालक समितिका पदाधिकारीहरूलाई बैठक भत्ता रु. ६०९,०००/- प्रदान गरीएको छ । | उपत्यका भन्दा बाहिरबाट समितिको बैठकमा भाग लिन आउनु हुने सञ्चालकहरूलाई दैनिक भ्रमण भत्ता वापत प्रति दिन रु. ३,०००/ का दरले प्रदान गर्ने गरेको तथा पत्रपत्रिका तथा टेलिफोन खर्च वापत प्रति महिना प्रति सञ्चालक रु. ९,५००/ प्रदान गर्ने गरीएको छ भने यातायात तथा अन्य खर्च बास्तबिक खर्चको आधारमा बिल सोध भर्ना गर्ने गरीएको छ । यसरी समीक्षा बर्ष २०७५/७६ मा सञ्चालक समितिका पदाधिकारीहरूलाई प्रदान गरीएको अन्य खर्च जम्मा रु. ९,००६,९७४/ रहेको छ । | सञ्चालक समितिका सदस्य बाहेक अन्य पदाधिकारीहरूलाई उक्त भत्ता प्रदान गरीएको छैन । |

२) कार्यकारी प्रमुख तथा अन्य पदाधिकारीहरूलाई भुक्तानी गरीएको तलब, भत्ता तथा सुविधाको विवरण:
यस समीक्षा बर्षमा यस विकास बैंकको प्रमुख कार्यकारी अधिकृतमा श्री सुयोग श्रेष्ठ मिति २०७५/०५/१८ गते देखि नियुक्त हुनु भएको र प्रमुख कार्यकारी अधिकृत तथा ब्यवस्थापनका अन्य पदाधिकारीहरूलाई निम्नानुसार तलब, भत्ता, दशैभत्ता, कर्मचारी संचयकोष योगदान, बिदा वापतको भुक्तानी र पोशाक भत्ता प्रदान गरीएको छ ।



| क्र.सं. | सुविधा | प्रमुख कार्यकारी अधिकृत | व्यवस्थापनका अन्य पदाधिकारीहरू |
|---------|---|-------------------------|--------------------------------|
| १. | तलब | रु. ३,१३५,४८४/- | रु. ६,२८३,९८३/- |
| २. | सञ्चयकोष योगदान | रु. ३१३,५४८/- | रु. ६२८,३९४/- |
| ३. | अन्य भत्ता | रु. २,६३९,४४३/- | रु. ५,५९७,०५९/- |
| ४. | प्रचलित ब्यवस्था अनुसारको बिदा | रु. ७०,६६७/- | रु. ३२९,०४६/- |
| ५. | कर्मचारी बोनस (बोनस तथा कल्याणकारी कोष) | - | रु. २,६९८,३५९/- |
| | जम्मा | रु. ६,१५९,९४२/- | रु. १५,५२८,८२५/- |

उपरोक्त बाहेक औषधी उपचार खर्च, दुर्घना बीमा, मोबाईल खर्च, ईन्धन खर्च तथा सवारी साधन सुविधा बैंकको कर्मचारी विनियमावली बमोजिम तथा प्रमुख कार्यकारी अधिकृतको करार बमोजिम प्रदान गरीएको छ ।

(प) शेयरधनीहरूले बुझिलिन बाँकी रहेको लाभांशको रकम :

शेयरधनीहरूले २०७६ आषाढ मसान्तसम्ममा यस विकास बैंक र विकास बैंकको शेयर रजिष्ट्रार एन आइ बि एल एस क्यापिटल लि. समेतमा गरी बुझिलिन बाँकी रहेको लाभांश रकम निम्न विवरण बमोजिम रहेको छ :

| आर्थिक वर्ष | बुझिलिन बाँकी रहेको लाभांश रकम रु. (कर कट्टी अघि) |
|--------------|---|
| २०६७/०६८ | ६७३,९६५/- |
| २०६८/०६९ | ९,३०९,९६५/५० |
| २०६९/७० | २,८४३,९७८/४६ |
| २०७०/७१ | २,२००,८९९/९६ |
| २०७३/७४ | २०,९६२,८७९/३० |
| २०७४/७५ | २९,८९२,२२९/५४ |
| जम्मा | ४९,८७४,२३७/७६ |

(फ) दफा १४१ बमोजिम सम्पत्ति खरीद वा विक्री गरेको कुराको विवरण :

समीक्षा अवधिमा विकास बैंकलाई आवश्यक पर्ने सम्पत्तीहरू खरीद तथा बिक्रिको विवरण संलग्न वित्तीय विवरणको अनुसुचि ४.१३ र ४.१४ मा उल्लेख गरीएको छ ।

(ब) दफा १७५ बमोजिम सम्बद्ध कम्पनीबीच भएको कारोवारको विवरण :

केही नभएको ।

(भ) यस ऐन तथा प्रचलित कानून बमोजिम सञ्चालक समितिको प्रतिवेदनमा खुलाउनु पर्ने अन्य कुनै कुरा :

केही नभएको ।

(म) अन्य आवश्यक कुराहरू :

(१) पूँजीकोषको पर्याप्तता :

नेपाल राष्ट्र बैंकको निर्देशन बमोजिमको पूँजी कोषको गणना गर्दा जोखिम भारित सम्पत्तिको १६.६६% पूँजी कायम रहेको छ जुन आवश्यक १०% भन्दा ६.६६% अधिक हो ।

(२) लेखा परिक्षकको नियुक्ति र प्रतिवेदन :

विकास बैंकको आ.व. २०७५/०७६ को लेखापरीक्षण गर्नको लागि लेखापरीक्षण समितिको सिफारिसमा यस विकास बैंकको २०७४/७५ को वार्षिक साधारणसभाले श्री श्याम कार्की एण्ड कम्पनीलाई बाह्य लेखा परीक्षकमा रु. ६,७८,०००/ (भ्याट सहित) पारिश्रमिक प्रदान गर्ने गरी नियुक्त गरीएको छ । यसरी उक्त लेखापरीक्षकले विकास



बैंकको हिसाब किताबको लेखापरीक्षण गरी दिनु भएको प्रतिवेदन माथि लेखा परीक्षण समितिमा छलफल समीक्षा गरी दिएको प्रतिवेदन उपर सञ्चालक समितिमा छलफल भई प्रतिवेदनमा औल्याईएका सामान्य कैफियतहरू र सुझावहरूको सम्बन्धमा सुधार गर्न व्यवस्थापनलाई निर्देशन दिइएको छ ।

- (३) मानव संसाधन
आ.ब.२०७५/०७६ को आषाढ मसान्तमा यस विकास बैंकमा जम्मा ६८३ जना (स्थायी, प्रशिक्षार्थी र परिक्षणकाल समेत) कर्मचारीहरूलाई रोजगारी दिन सफल भएको छ । अन्य सहयोगी कर्मचारी बाह्य श्रोतबाट आपूर्ति गर्ने गरीएको छ ।
- (४) राजश्वमा योगदान
आ.ब.२०७५/७६ मा यस विकास बैंकले नेपाल सरकारलाई कर्पोरेट करको रूपमा रु. १७३,९३८,३६९/- तिरेर देशको विकासमा योगदान दिएको छ ।
- (५) बाँडफाँड भएको शेयर संख्या, बाँडफाँड भएको शेयरमध्ये चुक्ता भएको र नभएको शेयरको संख्या :
नभएको ।
- (६) विकास बैंकको चुक्ता पूँजीको पाँच प्रतिशत वा सो भन्दा बढी शेयर खरिद गरी लिने ब्यक्ति वा संगठित संस्था :
कोही छैन ।
- (७) यस ऐन तथा प्रचलित कानून बमोजिम सञ्चालक समितिको प्रतिवेदनमा खुलाउनुपर्ने अन्य कुनै कुराको विवरण आवश्यक कुराहरू यसै प्रतिवेदनमा माथि उल्लेख गरी सकिएको छ ।
- (८) यस विकास बैंकले प्रचलित कम्पनी ऐन तथा प्रचलित कानूनको पालना पूर्ण रूपमा गरेको छ ।



धितोपत्र दर्ता तथा निष्काशन नियमावली, २०७३ को नियम २६ को उप नियम

(२) सँग सम्बन्धीत विवरण :

- १.) सञ्चालक समितिको प्रतिवेदन :
यसै वार्षिक प्रतिवेदनमा संलग्न गरीएको ।
- २.) लेखापरीक्षकको प्रतिवेदन :
यसै वार्षिक प्रतिवेदनमा संलग्न गरीएको ।
- ३.) लेखापरीक्षण भएको वित्तीय विवरण :
यसै वार्षिक प्रतिवेदनमा संलग्न गरीएको ।
- ४.) कानुनी कारवाही सम्बन्धी विवरण :
 - (क) त्रैमासिक अवधिमा संगठीत संस्थाले वा संस्थाको बिरुद्धमा कुनै मुद्दा दायर भएको भए, कर्जा कारोवारको सन्दर्भमा पर्ने नियमित प्रकृतिका मुद्दा बाहेक त्रैमासिक अवधिमा विकास बैंकले वा यस विकास बैंकको बिरुद्ध कुनै मुद्दा दायर नभएको ।
 - (ख) संगठीत संस्थाको संस्थापक वा सञ्चालकले वा संस्थापक वा सञ्चालकको बिरुद्धमा प्रचलित नियमको अवज्ञा वा फौजदारी अपराध गरेको सम्बन्धमा कुनै मुद्दा दायर गरेको वा भएको भए, यस सम्बन्धमा कम्पनीलाई कुनै जानकारी प्राप्त नभएको ।
 - (ग) कुनै सञ्चालक वा संस्थापक बिरुद्ध आर्थिक अपराध गरेको सम्बन्धमा कुनै मुद्दा दायर भएको भए, यस सम्बन्धमा कुनै जानकारी प्राप्त नभएको ।
- ५.) संगठीत संस्थाको शेयर कारोवार तथा प्रगतिको बिश्लेषण :
 - (क) धितोपत्र बजारमा भएको संगठीत संस्थाको शेयर कारोवार सम्बन्धमा व्यवस्थापनको धारणा, खुल्ला बजारले प्रतिपादित गरेको मूल्य तथा मान्यता अनुरूप शेयर कारोवारमा हुने उतार चढावलाई विकास बैंकले सामान्य रूपले लिएको छ । यस्तो उतार चढावको अवस्थामा पनि बैंकको शेयर कारोवार सन्तोषजनक रहेको छ ।
 - (ख) आ.ब. ०७५/०७६ को प्रत्येक त्रैमासिक अवधिमा संगठीत संस्थाको शेयरको अधिकतम, न्यूनतम र अन्तिम मूल्यका साथै कुल कारोवार शेयर संख्या र कुल कारोवार दिन देहाय बमोजिम रहेको छ ।

| विवरण | २०७५ आश्विन मसान्त | २०७५ पौष मसान्त | २०७५ चैत मसान्त | २०७६ आषाढ मसान्त |
|-------------------------|-----------------------|--------------------|--------------------|---------------------|
| अधिकतम मूल्य रु. | १६५/- | १५७/- | १६०/- | १६७/- |
| न्यूनतम मूल्य रु. | १४१/- | १३५/- | १३५/- | १४२/- |
| अन्तिम मूल्य रु. | १५५/- | १३७/- | १४२/- | १५९/- |
| कुल कारोवार शेयर संख्या | १,२९५ | ९८७ | ९८२ | १,८०८ |
| कुल कारोवार दिन | ६२ | ५९ | ६० | ६४ |

६) समस्या तथा चुनौती :

- (क) आन्तरिक समस्या तथा चुनौती :
 - बैंक तथा वित्तीय संस्थाहरू आक्रमक रूपमा शाखा विस्तारमा लागेका कारण दक्ष जनशक्ति व्यवस्थापनको चुनौती तथा संचालन खर्च बढ्नुको साथै संचालन जोखिम व्यवस्थापन गर्न चुनौती ।
 - बैकिङ्ग पहुँच नभएका स्थानमा शाखा विस्तार गर्दा कर्मचारी व्यवस्थापन, बैंकलाई स्वीकारयोग्य धितो र व्यवसाय आकार सानो हुनाले शाखाहरूलाई नाफामा लैजान चुनौती ।
 - समयमा कर्जा असुली हुन नसकी उत्पन्न हुने जाखिमहरू ।
 - व्यवस्थापनमा आएको परिवर्तनका कारण संस्थामा पर्न सक्ने असर ।


(ख) बाह्य समस्या तथा चुनौती :

- समिक्षा अवधिको दोस्रो त्रैमासबाट नेपाल राष्ट्र बैंकबाट तोके बमोजिम Interest Spread ५ प्रतिशत भन्दा कम भएकोले नाफामा नकारात्मक असर परेको ।
- शेयर बजार कारोवारमा छाएको मन्दीको कारण बैंकको दोस्रो बजार मार्फत गरेको लगानीको लागत मूल्य घट्न गई नाफामा परेको असर ।
- आयातमुखी अर्थतन्त्र तथा अपेक्षित सरकारी पूँजीगत खर्च हुन नसक्ने र विकासोन्मुख भएकोले कर्जाको माग निरन्तर अधिक रहने कारण बजारमा देखिएको लगानीयोग्य रकमको कमीका कारण ब्यवसाय बृद्धि तथा ब्याजदरमा परेको असर ।
- रियल स्टेट ब्यापारमा आएको मन्दीका कारण बैंक रहेको धितोको मूल्यमा तथा कर्जा लगानी गर्दाका बखत गरीने मूल्यांकनमा पर्ने असर ।

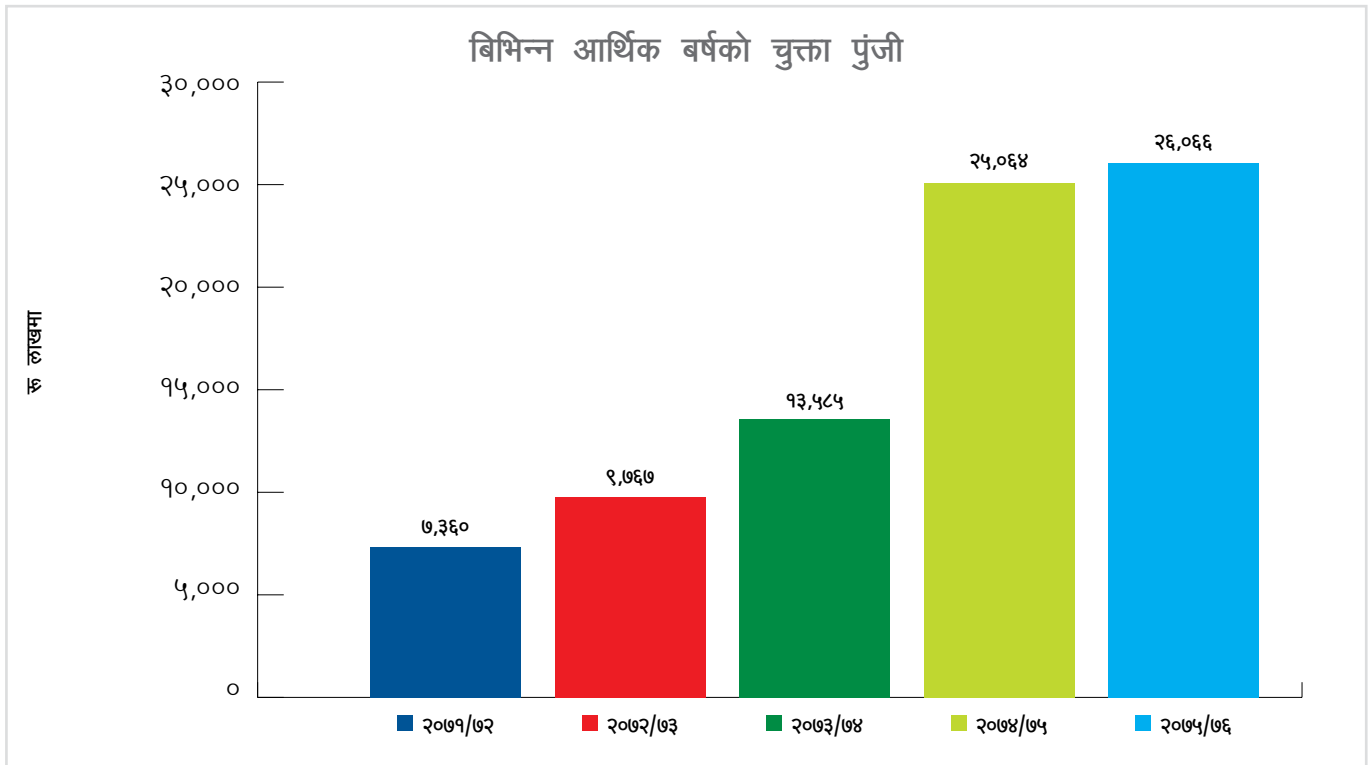
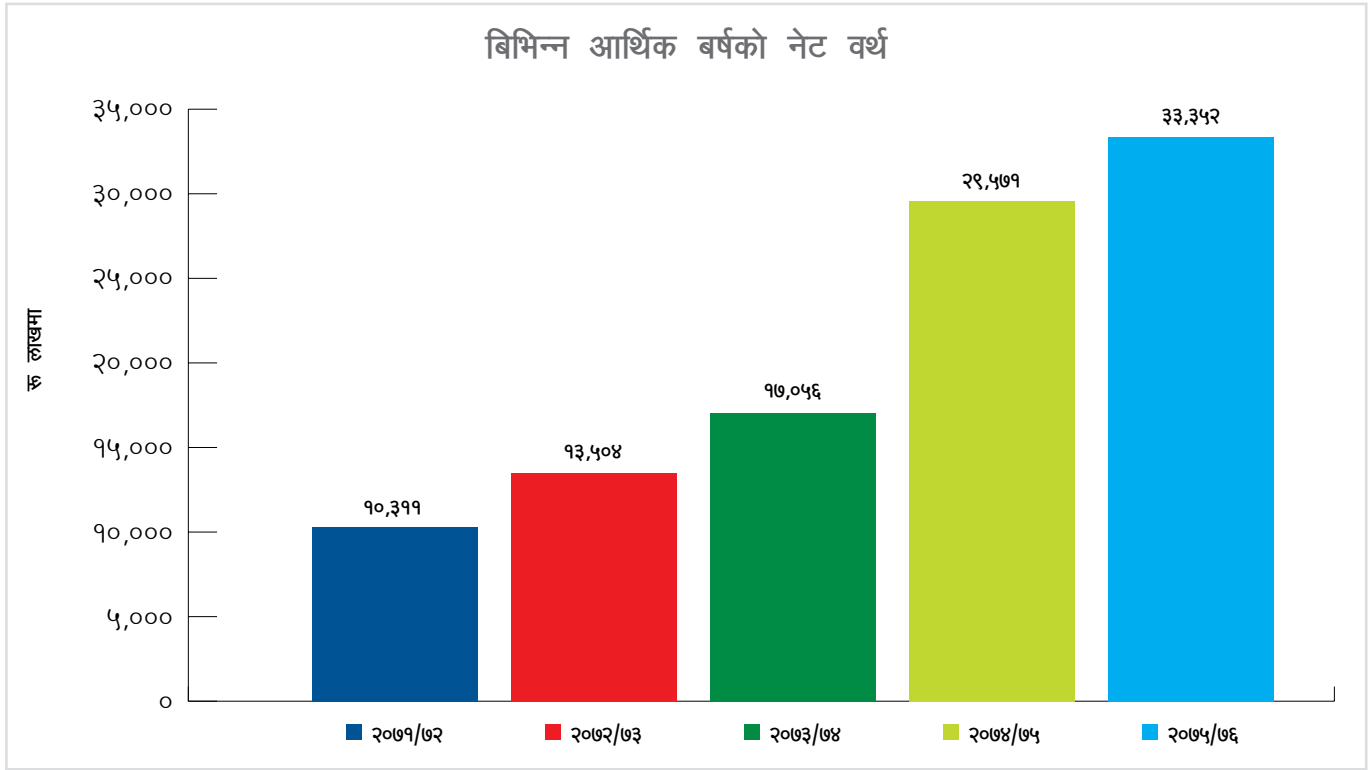
समस्या र चुनौतीको समाधान गर्न ब्यवस्थापनले अवलम्बन गरेको रणनीति :

- बैंकले नाफाका दृष्टिले मात्र नभई बैकिङ्ग पहुँच पुर्याउने उदेश्यका साथ शाखाहरू विस्तार गरेको र समिक्षा अवधिको आषाढ मसान्तसम्म कुल शाखा संख्या ८७ वटा रहेकोमा चालु आ.ब.मा समेत केही शाखाहरू विस्तार गरी बैंकको ब्यवसाय बृद्धि गर्ने रणनीति रहेको ।
- बैंकले आधुनिक नयाँ नयाँ प्रविधिहरूको प्रयोग गर्दै आईरहेको र उक्त प्रयोगसंगै देखिएका विभिन्न चुनौतिहरूको सामना गर्न बैंक ब्यवस्थापन सजग रहँदै सोको सुरक्षाको लागि उपायहरू अवलम्बन गर्दै जाने रणनीति रहेको ।
- दक्ष जनशक्ति विकासका निम्ति कर्मचारीहरूलाई समय सापेक्ष आन्तरिक तथा बाह्य तालिम प्रदान गरीने र उनीहरूलाई दिर्घकालिन रूपमा कायम राख्न समय सापेक्ष सुविधाहरू प्रदान गर्दै जाने ।
- तरलताको कारणले हुने जोखिम न्यूनीकरण गर्न बजारदरमा समसामयिक रूपमा समायोजन गरीएको ।
- मुनाफामा असर पर्न नदिने अभिप्रायका साथ कर्जामा विविधिकरणको साथै गैह्र आम्दानीको बृद्धिमा ब्यवस्थापनको ध्यान केन्द्रीत रहेको ।

- ७) संस्थागत सुशासनसंग सम्बन्धित विवरण संचालक समितिको वार्षिक प्रतिवेदनको बुँदा नं. ६ मा उल्लेख गरीएको छ ।
- ८) धितोपत्र तथा बाँडफाँड निर्देशिका २०७४ को दफा ४५ अनुसार विवरणपत्रमा प्रक्षेपण गरीएका विवरणहरू मध्ये १५ प्रतिशत वा सो भन्दा बढिले फरक परेका विवरणहरू :
यसै प्रतिवेदनमा संलग्न रहेको ।
- ९) नियम २६ को उपनियम (५) संग सम्बन्धित विशेष घटना वा परिस्थिति सम्बन्धी विवरण :
यस सम्बन्धमा संचालक समितिको प्रतिवेदन तथा संस्थागत सुशासन सम्बन्धी वार्षिक प्रतिवेदनमा उल्लेख गरीएको ।

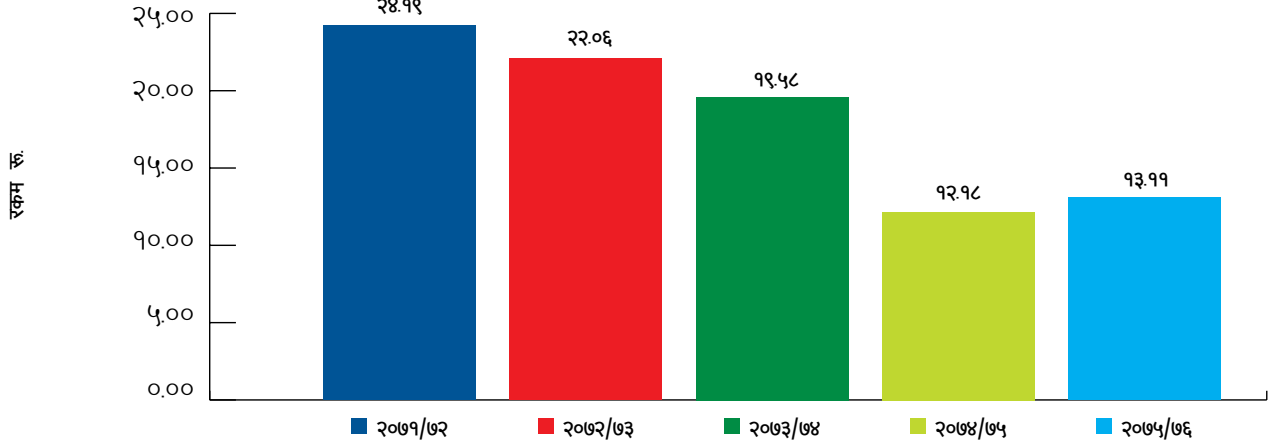


बिगत ५ आर्थिक बर्षको बिभिन्न सूचाङ्कहरू :

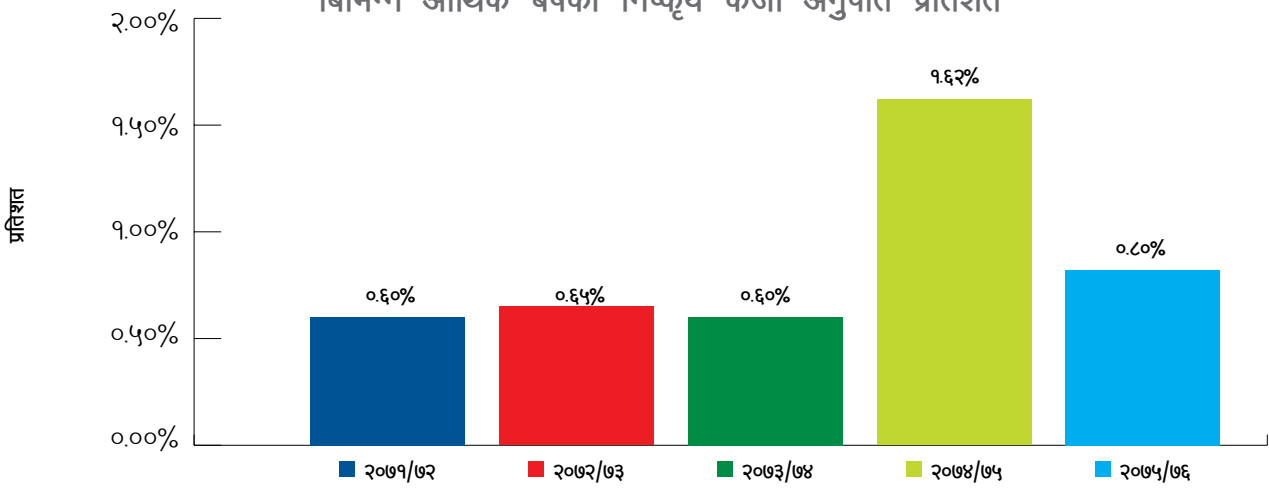




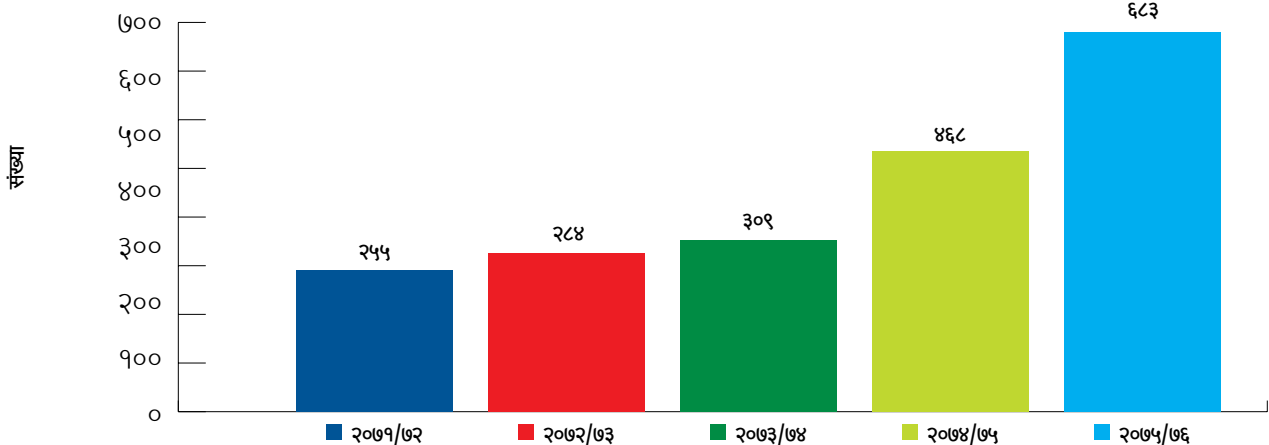
बिभिन्न आर्थिक बर्षको प्रति शेयर आम्दानी रकम रु.



बिभिन्न आर्थिक बर्षको निष्कृत्य कर्जा अनुपात प्रतिशत

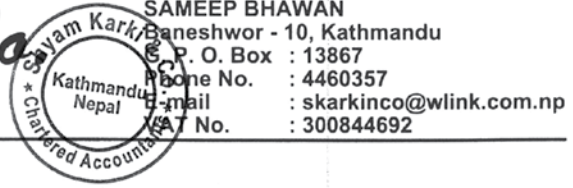


बिभिन्न आर्थिक बर्षको कर्मचारी संख्या





Shyam Karki & Co
Chartered Accountants



INDEPENDENT AUDITOR'S REPORT
TO THE SHAREHOLDERS OF SHNGRI-LA DEVELOPMENT BANK LIMITED

Report on the Audit of the Financial Statements

Opinion

We have audited the accompanying financial statements of Shangri-la Development Bank Ltd (Development Bank), which comprise statement of financial position as at Ashad 31, 2076 (July 16, 2019) and statement of profit or loss, statement of comprehensive income, statement of changes in equity and statement of cash flows for the year then ended and a summary of significant accounting policies and notes to the financial statements.

In our opinion, the accompanying financial statements give a true and fair view of the financial position of the development bank as at Ashad 31, 2076, its financial performance and its cash flows for the year then ended in accordance with Nepal Financial Reporting Standards (NFRSs).

Basis for Opinion

We conducted our audit in accordance with Nepal Standards on Auditing (NSAs). Our responsibilities under those standards are further described in the Auditor's Responsibilities for the audit of the Financial Statements section of our report. We are independent of the development bank and we have fulfilled our other ethical responsibilities in accordance with the ICAN's Handbook of the Code of Ethics for Professional Accountants. We believe that the audit evidence we have obtained is sufficient and appropriate to provide a basis for our opinion.

Other Information

Management is responsible for other information. The other information comprises the information included in the Annual Report and Report of Board of Directors, but not included in the financial statements and our auditor's report thereon.

Our opinion on the financial statements does not cover other information and we do not express any form of assurance conclusion thereon.

Responsibilities of the Management and Those Charged with Governance for the Financial Statements

Management is responsible for the preparation and fair presentation of the financial statements in accordance with Nepal Financial Reporting Standards (NFRSs) and for such internal control as management determines is necessary to enable the preparation of financial statements that are free from material misstatement, whether due to fraud or error.

In preparing the financial statements, management is responsible for assessing the Development Bank's ability to continue as a going concern, disclosing, as applicable matters related to going concern and using the going concern basis of accounting unless management either intends to liquidate the Development Bank or to cease operations or has no realistic alternative but to do so.

Those charged with governance are responsible for overseeing the Development Bank's financial reporting process.



Auditor's Responsibilities for the Audit of the Financial Statements

Our objectives are to obtain reasonable assurance about whether the financial statements as a whole are free from material misstatement, whether due to fraud or error and to issue an auditor's report that includes our opinion. Reasonable assurance is a high level of assurance but is not a guarantee that an audit conducted in accordance with NSAs will always detect a material misstatement when it exists. Misstatements can arise from fraud or error and are considered material if individually or in the aggregate, they could reasonably be expected to influence the economic decisions of users taken on the basis of these financial statements.

As part of an audit in accordance with NSAs, we exercise professional judgment and maintain professional skepticism throughout the audit. We also:

- Identify and assess the risks of material misstatement of the financial statements, whether due to fraud or error, design and perform audit procedures responsive to those risks, and obtain audit evidence that is sufficient and appropriate to provide a basis for our opinion. The risk of not detecting a material misstatement resulting from fraud is higher than for one resulting from error, as fraud may involve collusion, forgery, intentional omissions, misrepresentations or the override of internal control.
- Obtain an understanding of internal control relevant to the audit in order to design audit procedures that are appropriate in the circumstances, but not for the purpose of expressing an opinion on the effectiveness of the Development Bank's internal control.
- Evaluate the appropriateness of accounting policies used and the reasonableness of accounting estimates and related disclosures made by management.
- Conclude on the appropriateness of management's use of the going concern basis of accounting and based on the audit evidence obtained, whether a material uncertainty exists related to events or conditions that may cast significant doubt on the Development Bank's ability to continue as a going concern. If we conclude that a material uncertainty exists, we are required to draw attention in our auditor's report to the related disclosures in the financial statements or, if such disclosures are inadequate to modify our opinion. Our conclusions are based on the audit evidence obtained up to the date of our auditor's report. However, future events or conditions may cause the Development Bank to cease to continue as a going concern.

We communicate with those charged with governance regarding among other matters, the planned scope and timing of the audit and significant audit findings including any significant deficiencies in internal control that we identify during our audit.

Report on Other Legal and Regulatory Requirements

On the basis of our examination, we further report that:

- 1) We have obtained satisfactory information and explanations asked for, which to the best of our knowledge and belief were necessary for the purpose of our audit.
- 2) The financial statements which include statement of financial position as at Ashad 31, 2076, the statement of profit or loss, statement of cash flows, statement of changes in equity for the year then ended, a summary of significant accounting policies and notes to the financial statements are prepared as per the procedure and format prescribed by Nepal Rastra Bank and in



agreement with the books of accounts maintained by the Development Bank and proper books of account as required by the law have been kept.

- 3) The capital fund, risk bearing fund and the provision for possible impairment of assets of the Development Bank are adequate as per the Directives issued by Nepal Rastra Bank.
- 4) The returns received from the branch offices of the Development Bank, though all the statements are independently not audited, were adequate for the purpose of the audit.
- 5) We did not come across cases of accounting related fraud and the cases where the board of directors or any director or any office bearer of the Development Bank has acted contrary to the provisions of law or caused loss or damage to the Development Bank or committed any misappropriation of its funds.
- 6) To the best of our information and according to the explanations given to us, in the course of our audit, we observed that the loans have been written off as specified; the business of the Development Bank was conducted satisfactorily, and the Development Bank's transactions were found to be within the scope of its authority.

CA. Shyam Karki
For Shyam Karki & Co.
Chartered Accountants
UDIN No. 191220CA00124gcDGd



Date: 2076.09.04
Kathmandu



सांग्रिला डेभलपमेन्ट बैंक लिमिटेड

वित्तीय अवस्थाको विवरण

२०७६ साल आषाढ मसान्त

(रकम रु. मा)

| विवरण | नोट | यस आ.व. (३१ आषाढ २०७६) | गत आ.व. (३२ आषाढ २०७५) | पुनरलेखन (१ साउन २०७५) |
|---|------|---------------------------|---------------------------|---------------------------|
| सम्पत्ति | | | | |
| नगद तथा नगद समान | ४.१ | ३,८७६,१४१,३९९ | ४,७३२,५०९,७६५ | ३,०२३,८४१,०२७ |
| नेपाल राष्ट्र बैंकमा रहेको मौज्दात | ४.२ | ८३२,०८३,२४१ | ८१८,६५०,८४९ | ७०४,४०९,३४२ |
| बैंक तथा वित्तीय संस्थामा रहेको मौज्दात | ४.३ | २,५१५,२८० | - | - |
| व्युत्पन्न वित्तीय उपकरण | ४.४ | - | - | - |
| अन्य व्यापारिक सम्पत्तिहरू | ४.५ | - | - | - |
| बैंक तथा वित्तीय संस्थालाई कर्जा तथा सापट | ४.६ | ४२९,९५०,५३१ | १७६,७६१,७१४ | १५०,९८९,९४७ |
| ग्राहकलाई कर्जा सापटी | ४.७ | १९,००६,५७५,७२० | १४,४०२,४७७,७४८ | ११,५११,०४४,७१७ |
| सुरक्षणपत्रमा लगानी | ४.८ | १,५८२,५७०,९६० | ७३९,२६८,३६८ | ४९३,२३७,९४७ |
| चालु आ.व. को कर सम्पत्ति | ४.९ | - | ३१,४८५,९०२ | - |
| सहायक कम्पनीमा लगानी | ४.१० | - | - | - |
| सम्बद्ध कम्पनीमा लगानी | ४.११ | १०,०००,००० | १०,०००,००० | ५,०००,००० |
| सम्पत्तिमा लगानी | ४.१२ | - | - | - |
| सम्पत्ति तथा उपकरण | ४.१३ | ४२७,७००,१४७ | २०९,७४९,७९२ | १०१,८४९,७६६ |
| ख्याति तथा अमुर्त सम्पत्ति | ४.१४ | ७,११०,३८७ | २,९७३,३६१ | ३,४६०,५९५ |
| स्थगन कर सम्पत्ति | ४.१५ | ३१,७१६,४९५ | ४,६२६,३५१ | ४,५१३,८५२ |
| अन्य सम्पत्तिहरू | ४.१६ | ७७,२८७,८३८ | १४२,१५८,०८४ | ८५,६७८,९३३ |
| जम्मा सम्पत्तिहरू | | २६,२८३,६५१,९९९ | २१,२७०,६६१,९३४ | १६,०८४,०२६,१२५ |
| दायित्वहरू | | | | |
| बैंक तथा वित्तीय संस्थालाई तिर्न बाँकी | ४.१७ | ३,१४६,६९१,५८८ | २,२२४,२५९,३२८ | ५१८,०४१,१६१ |
| नेपाल राष्ट्र बैंकलाई तिर्न बाँकी | ४.१८ | ३,७३९,५९० | २,५००,००० | - |
| व्युत्पन्न वित्तीय उपकरण | ४.१९ | - | - | - |
| ग्राहकबाट निक्षेप | ४.२० | १९,४२३,८३३,४४९ | १५,५६३,९७१,६११ | १३,३५४,७९९,०५३ |
| तिर्न बाँकी सापटी | ४.२१ | - | - | - |
| यस आ.व. को कर दायित्व | ४.९ | १५,१७६,०८६ | - | ८,२२३,८०८ |
| व्यवस्थाहरू | ४.२२ | - | - | - |
| स्थगन कर दायित्व | ४.१५ | - | - | - |



| विवरण | नोट | यस आ.व. (३१ आषाढ २०७६) | गत आ.व. (३२ आषाढ २०७५) | पुनरलेखन (१ साउन २०७४) |
|--|------|---------------------------|---------------------------|---------------------------|
| अन्य दायित्वहरू | ४.२३ | ३५९,०५४,११० | ३४८,५४९,३३४ | २४३,२१०,७९० |
| जारी गरीएको ऋण पत्र | ४.२४ | - | - | - |
| सुरक्षण नराखिएको सहायक आवधिक दायित्व | ४.२५ | - | - | - |
| जम्मा दायित्वहरू | | २२,९४८,४९४,८२३ | १८,१३९,२८०,२७३ | १४,१२४,२७४,८१२ |
| इक्विटी | | | | |
| शेयर पूँजी | ४.२६ | २,६०६,६४०,४०० | २,५०६,३८५,००० | १,३५८,४७४,७५० |
| शेयर प्रिमियम | | - | २६,६४७,९१६ | ७,४१०,६५२ |
| संचित मुनाफा | | २३३,५३७,२९७ | २१३,९२१,१४५ | २८७,४०४,८५४ |
| जगेडा कोष | ४.२७ | ४९४,९७९,४७९ | ३८४,४२७,५९९ | ३०६,४६१,०५६ |
| शेयर धनीहरूलाई वॉडफॉड योग्य पूँजी | | ३,३३५,१५७,१७६ | ३,१३१,३८१,६६० | १,९५९,७५१,३१२ |
| गैह नियन्त्रण स्वार्थ | | - | - | - |
| कुल पूँजी | | ३,३३५,१५७,१७६ | ३,१३१,३८१,६६० | १,९५९,७५१,३१२ |
| कुल दायित्व तथा पूँजी | | २६,२८३,६५१,९९९ | २१,२७०,६६१,९३४ | १६,०८४,०२६,१२५ |
| सम्भावित दायित्व र प्रतिबद्धता | ४.२८ | १,१६३,४०६,९७६ | १,२००,४५५,८९४ | १,०१४,७२५,६३३ |
| प्रति शेयर खुद सम्पत्ति मुल्य | | १२७।९५ | १२४।९४ | १४४।२६ |

"हाम्रो आजको मितिको संलग्न प्रतिवेदनको आधारमा ।"

तेज बहादुर ठकुरा
बित्त तथा लेखा विभाग प्रमुख

सुयोग श्रेष्ठ
प्रमुख कार्यकारी अधिकृत

राजुनाथ खनाल
सञ्चालक

रविना शेरचन
सञ्चालक

गंगा सागर ढकाल
सञ्चालक

सुशिल काजी बानियां
सञ्चालक

अच्युत प्रसाद प्रसाई
अध्यक्ष

श्याम कार्की
श्याम कार्की एण्ड कम्पनी
चार्टर्ड एकाउण्टेन्ट्स

मिति : २०७६/०९/०४

स्थान : बालुवाटार, काठमाण्डौ ।



सांग्रिला डेभलपमेन्ट बैंक लिमिटेड

नाफा वा नोक्सान विवरण

२०७५ श्रावण १ गतेदेखि २०७६ आषाढ मसान्तसम्मको

(रकम रु. मा)

| विवरण | नोट | आ.व. २०७५/७६ | आ.व. २०७४/७५ |
|---|------|----------------------|--------------------|
| व्याज आम्दानी | ४.२९ | २,५८५,८४८,०८९ | १,९९९,३१०,९८६ |
| व्याज खर्च | ४.३० | (१,५९२,२३८,८१३) | (१,१८४,६९३,८५५) |
| खुद व्याज आम्दानी | | ९९३,६०९,२७६ | ८१४,६१७,१३१ |
| शुल्क तथा कमिशन आम्दानी | ४.३१ | १८२,८२६,४३६ | १३७,०५०,१६४ |
| शुल्क तथा कमिशन खर्च | ४.३२ | - | - |
| खुद शुल्क तथा कमिशन आम्दानी | | १८२,८२६,४३६ | १३७,०५०,१६४ |
| खुद व्याज, शुल्क तथा कमिशन आम्दानी | | १,१७६,४३५,७१२ | ९५१,६६७,२९५ |
| खुद व्यापारिक आम्दानी | ४.३३ | - | - |
| अन्य संचालन आम्दानी | ४.३४ | ७०८,८०७ | ७५७,०९७ |
| कुल संचालन आम्दानी | | १,१७७,१४४,५१९ | ९५२,४२४,३९२ |
| कर्जा तथा अन्य नोक्सानीको जोखिम व्यवस्था/(फिर्ता) | ४.३५ | ९,१६९,९७७ | ११९,४७२,६५९ |
| खुद संचालन आम्दानी | | १,१६७,९७४,५४२ | ८३२,९५१,७३३ |
| संचालन खर्च | | | |
| कर्मचारी खर्च | ४.३६ | ३५८,६६२,८७३ | २११,२९२,६९५ |
| अन्य संचालन खर्च | ४.३७ | २५३,५३२,९८० | १४३,३४५,१५८ |
| ह्रासकट्टि र परिशोधन | ४.३८ | ६५,०१०,६५९ | ३६,२०६,३२१ |
| संचालन नाफा | | ४९०,७६८,०२९ | ४४२,१०७,५५८ |
| गैह संचालन आम्दानी | ४.३९ | ९९,३७८ | ७२,३३८ |
| गैह संचालन खर्च | ४.४० | (१,७८५,५५५) | - |
| आयकर अधिको नाफा | | ४८९,०८१,८५२ | ४४२,१७९,८९६ |
| आयकर खर्च | ४.४१ | १४७,२६२,५०० | १३६,९८९,६१८ |
| चालु आयकर | | १७३,९३८,३६९ | १३०,१४१,७६५ |
| स्थगन कर आम्दानी/खर्च | | (२६,६७५,८६९) | ६,८४७,८५३ |
| यस वर्षको नाफा | | ३४१,८०९,३५१ | ३०५,१९०,२७८ |
| खुद नाफा/(नोक्सान)मा हिस्सा: | | | |



| विवरण | नोट | आ.व. २०७५/७६ | आ.व. २०७४/७५ |
|--------------------------|-----|--------------|--------------|
| बैंकको शेयरधनी | | ३४१,८१९,३५१ | ३०५,१९०,२७८ |
| गैह्र नियन्त्रित स्वार्थ | | - | - |
| यस वर्षको मुनाफा | | ३४१,८१९,३५१ | ३०५,१९०,२७८ |

| प्रति शेयर आमदानी | | | |
|----------------------------|--|-------|-------|
| प्रति शेयर आधारभूत आमदानी | | १३१११ | १२११८ |
| प्रति शेयर डाइलुटेड आमदानी | | १३१११ | १२११८ |

"हाम्रो आजको मितिको संलग्न प्रतिवेदनको आधारमा ।"

तेज बहादुर टकुल्ला
बित्त तथा लेखा विभाग प्रमुख

सुयोग श्रेष्ठ
प्रमुख कार्यकारी अधिकृत

राजुनाथ खनाल
सञ्चालक

रविना शेरचन
सञ्चालक

श्याम कार्की
श्याम कार्की एण्ड कम्पनी
चार्टर्ड एकाउण्टेन्ट्स

गंगा सागर ढकाल
सञ्चालक

सुशिल काजी बानियां
सञ्चालक

अच्युत प्रसाद प्रसाई
अध्यक्ष

मिति : २०७६/०९/०४

स्थान : बालुवाटार, काठमाण्डौ ।



सांग्रिला डेभलपमेन्ट बैंक लिमिटेड

अन्य विस्तृत आम्दानीको विवरण

२०७५ श्रावण १ गतेदेखि २०७६ आषाढ मसान्तसम्मको

(रकम रु. मा)

| विवरण | आ.व. २०७५/७६ | आ.व. २०७४/७५ |
|---|--------------|--------------|
| यस वर्षको नाफा | ३४१,८१९,३५१ | ३०५,१९०,२७८ |
| आयकर पछिको अन्य विस्तृत आम्दानी | | |
| क) नाफा/(नोक्सान) मा पुनःवर्गीकरण नगरीने वुँदाहरू | | |
| फेयर भ्याल्यूमा मूल्याङ्कन गरीएका इक्विटी उपकरणको लगानीबाट भएका नाफा/(नोक्सान) | (१,३८०,९१७) | (२३,२०१,१७२) |
| पुर्नमूल्याङ्कनबाट भएको नाफा/(नोक्सान) | | |
| परिभाषित लाभ योजनाबाट विमाङ्किक नाफा/(नोक्सान) | - | - |
| माथि उल्लेख गरीएका वुँदाको आयकर | ४१४,२७५ | ६,९६०,३५२ |
| नाफा/(नोक्सान) मा पुनः वर्गीकरण नगरीने अन्य खुद विस्तृत आम्दानी | (९६६,६४२) | (१६,२४०,८२०) |
| ख) नाफा/(नोक्सान)मा पुनःवर्गीकरण गरीएका वा गर्न सकिने वुँदाहरू | | |
| नगद प्रवाहको हेजिङ्गबाट गरीएको नाफा/(नोक्सान) | | |
| विदेशी विनिमय संचालनको वित्तीय सम्पत्ति विनिमयबाट भएको सटही नाफा/(नोक्सान) | | |
| माथि उल्लेख गरीएका वुँदाको आयकर | | |
| नाफा/(नोक्सान) को पुनः वर्गीकरण | | |
| नाफा/(नोक्सान) मा पुनः वर्गीकरण गरीएका वा गर्न सकिने अन्य खुद विस्तृत आम्दानी | - | - |
| ग) इक्विटी तरिकाबाट लेखांकन गरीएको सम्बद्ध संस्थाको अन्य विस्तृत आम्दानीमा हिस्सा | | |
| यस वर्षको आयकर पछिको अन्य विस्तृत आम्दानी | (९६६,६४२) | (१६,२४०,८२०) |
| कुल विस्तृत आम्दानी | ३४०,८५२,७०९ | २८८,९४९,४५८ |
| कुल विस्तृत आम्दानीको वॉडफाँड | - | - |
| बैंकको इक्विटी शेयरधनी | ३४०,८५२,७०९ | २८८,९४९,४५८ |
| गैह नियन्त्रित स्वार्थ | - | - |
| यस वर्षको जम्मा विस्तृत आम्दानी | ३४०,८५२,७०९ | २८८,९४९,४५८ |

"हाम्रो आजको मितिको संलग्न प्रतिवेदनको आधारमा ।"

तेज बहादुर ठकुरे
बित्त तथा लेखा विभाग प्रमुखसुयोग श्रेष्ठ
प्रमुख कार्यकारी अधिकृतराजुनाथ खनाल
सञ्चालकरविना शेरचन
सञ्चालकगंगा सागर ढकाल
सञ्चालकसुशिल काजी बानियां
सञ्चालकअच्युत प्रसाद प्रसाई
अध्यक्षश्याम कार्की
श्याम कार्की एण्ड कम्पनी
चार्टर्ड एकाउण्टेन्ट्स

मिति : २०७६/०९/०४

स्थान : बालुवाटार, काठमाण्डौ ।



सांग्रिला डेभलपमेन्ट बैंक लिमिटेड

नगद प्रवाह विवरण

२०७६ साल आषाढ मसान्त

(रकम रु. मा)

| विवरण | आ.व. २०७५/७६ | पुनरलेखन आ.व. २०७४/७५ |
|--|------------------------|--------------------------|
| कारोवार संचालनबाट नगद प्रवाह | | |
| व्याज आमदानी | २,५५८,७७२,८०६ | १,९७२,८५१,६३४ |
| शुल्क तथा अन्य आमदानी | १८२,४८४,५३९ | १३७,१२४,१२४ |
| लाभांश आमदानी | १,०२६,९३१ | ८४५,९५३ |
| अन्य संचालन आमदानी | - | - |
| व्याज खर्च भुक्तानी | (१,६१९,४२६,६००) | (१,१४६,५४४,७४१) |
| कमिशन तथा शुल्क खर्च | - | - |
| कर्मचारीलाई भुक्तानी | (३२३,३१९,७७५) | (२०६,८३७,७६६) |
| अन्य खर्च | (२४६,५९९,६२४) | (८०,४९७,७३५) |
| संचालन सम्पत्ती र दायित्वको गतिविधी अधिको संचालन नगद प्रवाह | ५५२,९३८,२७७ | ६७६,९४१,४६९ |
| संचालन सम्पत्तिमा कमि/(वृद्धि) | (४,७९७,४४६,७८४) | (३,१८५,६६७,३१५) |
| नेपाल राष्ट्र बैंकमा रहेको मौज्जात | (१३,४३२,३९२) | (११४,२४१,५०७) |
| बैंक तथा वित्तीय संस्थाहरूमा रहेको मौज्जात | (२,५१५,२८०) | - |
| अन्य व्यापारिक सम्पत्ति | - | - |
| बैंक तथा वित्तीय संस्थाहरूलाई दिइएको कर्जा तथा सापटी | (२५५,७४६,२७९) | (२६,०३२,०८८) |
| ग्राहकलाई दिइएको कर्जा तथा सापटी | (४,५९२,५१७,०२०) | (२,९८७,८१५,८०३) |
| अन्य सम्पत्ति | ६६,७६४,१८८ | (५७,५७७,९१७) |
| संचालन दायित्वमा (कमि)/वृद्धि | ४,७८३,५३३,६८७ | ३,९१७,८९०,७२५ |
| बैंक तथा वित्तीय संस्थाहरूलाई तिर्न बाँकी रकम | ९२२,४३२,२६० | १,७०६,२१८,१६७ |
| नेपाल राष्ट्र बैंकलाई तिर्न बाँकी रकम | १,२३९,५९० | २,५००,००० |
| निक्षेप दायित्व | ३,८५९,८६१,८३८ | २,२०९,१७२,५५८ |
| तिर्न बाँकी कर्जा | - | - |
| अन्य दायित्व | | |
| आयकर अधिको संचालन गतिविधीबाट खुद नगद प्रवाह | ५३९,०२५,१८० | १,४०९,१६४,८७९ |
| आयकर भुक्तानी | (१२७,०८९,७०३) | (१६८,४२०,८२०) |
| संचालन गतिविधीबाट खुद नगद प्रवाह | ४११,९३५,४७८ | १,२४०,७४४,०५९ |



| विवरण | आ.व. २०७५/७६ | पुनरलेखन आ.व. २०७४/७५ |
|--|------------------------|--------------------------|
| लगानी कारोवारमा नगद प्रवाह | | |
| सुरक्षणपत्र लगानी खरिद | (८४४,६८३,५०९) | (२७४,२३१,५९३) |
| धितोपत्र लगानी विक्रीबाट प्राप्ति | - | - |
| स्थिर सम्पत्तिको खरिद | (२८१,४९०,१७९) | (१४३,१२८,१९०) |
| स्थिर सम्पत्तिको विक्रीबाट प्राप्ति | ६०२,८२५ | ३९०,४०० |
| अमूर्त सम्पत्तिको खरिद | (६,०८७,५३६) | (९७१,८००) |
| अमूर्त सम्पत्तिको विक्रीबाट प्राप्ति | - | - |
| लगानीको सम्पत्तिको खरिद | - | - |
| लगानीको सम्पत्तिको विक्रीबाट प्राप्ति | - | - |
| प्राप्त व्याज आम्दानी | - | - |
| लाभांश प्राप्ति | - | - |
| लगानी कारोवारमा प्रयोग भएको खुद नगद | (१,१३१,६५८,३९९) | (४१७,९४१,१८३) |
| वित्तीय श्रोत कारोवारबाट नगद प्रवाह | | |
| ऋणपत्र निष्काशनबाट प्राप्त | - | - |
| ऋणपत्रको भुक्तानी | - | - |
| असुरक्षित दायित्वको निष्काशनबाट प्राप्त | - | - |
| असुरक्षित दायित्वमा भएको भुक्तानी | - | - |
| शेयर निष्काशनबाट प्राप्त | - | १,११३,४२७,७६६ |
| लाभांश भुक्तानी | (१३६,६४५,४४४) | (२२७,५६१,९०४) |
| व्याज भुक्तानी | - | - |
| अन्य प्राप्ति/भुक्तानी | - | - |
| वित्तीय श्रोत कारोवारबाट खुद नगद प्रवाह | (१३६,६४५,४४४) | ८८५,८६५,८६२ |
| नगद तथा नगद समानमा भएको खुद (घट)/बढ | (८५६,३६८,३६६) | १,७०८,६६८,७३८ |
| नगद तथा नगद समानको श्रावण १, २०७५ मा रहेको मौज्दात | ४,७३२,५०९,७६५ | ३,०२३,८४१,०२७ |
| नगद तथा बैंक मौज्दातको विनिमय दरमा भएको फरक बाट आम्दानी/(खर्च) | - | - |
| नगद तथा नगद समानको आषाढ ३१, २०७६ मा रहेको मौज्दात | ३,८७६,१४१,३९९ | ४,७३२,५०९,७६५ |

"हाम्रो आजको मितिको संलग्न प्रतिवेदनको आधारमा ।"

तेज बहादुर ठकुरा
बित्त तथा लेखा विभाग प्रमुख

सुयोग श्रेष्ठ
प्रमुख कार्यकारी अधिकृत

राजुनाथ खनाल
सञ्चालक

रविना शेरचन
सञ्चालक

गंगा सागर ढकाल
सञ्चालक

सुशिल काजी बानियां
सञ्चालक

अच्युत प्रसाद प्रसाई
अध्यक्ष

श्याम कार्की
श्याम कार्की एण्ड कम्पनी
चार्टर्ड एकाउण्टेन्ट्स

मिति : २०७६/०९/०४

स्थान : बालुवाटार, काठमाण्डौ ।

सांग्रिला डेभलपमेन्ट बैंक लिमिटेड

इक्विटीमा भएको परिवर्तनको विवरण

२०७५ श्रावण १ गतेदेखि २०७६ आषाढ मसान्तसम्मको

| विवरण | शेयर पूँजी | शेयर प्रिमियम | साधारण जगेडा | सटकी घटबढ कोष | नियमकारी जगेडा | फेयर भ्याल्यू जगेडा | पुनर्मुल्यांकन | संचित नाफा | अन्य जगेडा | जम्मा |
|---|---------------|---------------|--------------|---------------|----------------|---------------------|----------------|--------------|-------------|---------------|
| श्रावण १, २०७४ सालको मौज्दात | १,४१९,६०५,१५० | - | २६१,३९३,६५१ | - | - | - | - | १७,७५८,८९४ | ६,८८०,८१३ | १,७०५,६३८,५०८ |
| समायोजन | (६१,१३०,४००) | ७,४१०,६५२ | - | - | ३९,५७३,०४५ | (१,३८६,४५३) | - | २६९,६४५,९६० | - | २५४,११२,८०४ |
| श्रावण १, २०७४ सालको समायोजित मौज्दात | १,३५८,४७४,७५० | ७,४१०,६५२ | २६१,३९३,६५१ | - | ३९,५७३,०४५ | (१,३८६,४५३) | - | २८७,४०४,८५४ | ६,८८०,८१३ | १,९५९,७५१,३१२ |
| यस वर्षको विस्तृत आम्दानी | | | | | | | | | | - |
| यस वर्षको नाफा | | | | | | | | ३०५,१९०,२७८ | | ३०५,१९०,२७८ |
| यस वर्षको आयकर पछिको अन्य विस्तृत आम्दानी | - | - | - | - | - | (१६,२४०,८२०) | - | - | - | (१६,२४०,८२०) |
| फेयर भ्याल्यूमा मापन गर्दा इक्विटी उपकरणको लगानीमा नाफा/(नोक्सान) | | | | | | (१६,२४०,८२०) | | | | (१६,२४०,८२०) |
| पुनर्मुल्यांकनमा लाभ/(नोक्सान) | | | | | | | | | | - |
| नाफा/(नोक्सान) को पुनर्मापन | | | | | | | | | | - |
| नगद प्रवाहको हेजिङबाट भएको नाफा/(नोक्सान) | | | | | | | | | | - |
| विनिमय लाभ/(नोक्सान) (अन्तर राष्ट्रिय Operation को वित्तीय सम्पत्ति रूपांतरण गर्दा) | | | | | | | | | | - |
| आर्थिक वर्षको कुल विस्तृत आम्दानी | - | - | - | - | - | (१६,२४०,८२०) | - | ३०५,१९०,२७८ | - | २८८,९४९,४५८ |
| आर्थिक वर्षमा जगेडा कोषमा स्थानान्तरण | | | ५५,१३०,०७७ | | २४,८८२,७७८ | | | (८०,०१२,८५५) | | - |
| लगानी समायोजन कोषको समायोजन | | | | | | | | (५,०३०,१४६) | ५,०३०,१४६ | - |
| सामाजिक उत्तरदायित्व कोषको सिर्जना | | | | | | | | (२,७५६,५०४) | २,७५६,५०४ | - |
| कर्मचारी दक्षता अभिवृद्धि कोषको उपयोग | | | | | | | | १,३९९,७३६ | (१,३९९,७३६) | - |
| सामाजिक उत्तरदायित्व कोषको उपयोग | | | | | | | | ३,२३९,५८५ | (३,२३९,५८५) | - |
| स्थान कर कोषको समायोजन | | | | | (२४,७७०,२८०) | | | २४,७७०,२८० | | - |

(रकम रु. मा)



| विवरण | शेयर पूँजी | शेयर प्रिमियम | साधारण जगेडा | सटडी घटबढ कोष | नियमनकारी जगेडा | फेयर भ्याल्यू जगेडा | पुर्नमुल्यांकन | संचित नाफा | अन्य जगेडा | जम्मा |
|--|---------------|---------------|--------------|---------------|-----------------|---------------------|----------------|---------------|------------|---------------|
| नियमनकारी जगेडा कोषमा स्थानान्तरण AIR सँग सम्बन्धित | | | | | १४,३२२,६२८ | | | (१४,३२२,६२८) | | |
| फेयर भ्याल्यू जगेडा कोषमा स्थानान्तरण Investment in Associates सँग सम्बन्धित | | | | | | - | | - | | |
| नियमनकारी जगेडा कोषमा स्थानान्तरण Reduction in FV of Investment | | | | | २१,४३४,८३२ | | | (२१,४३४,८३२) | | |
| आर्थिक बर्षमा जगेडा कोषबाट स्थानान्तरण | | | | | | | | | | |
| इक्विटीमा प्रत्यक्ष लेखांकन हुने स्वामित्वकर्तासंगको कारोबार | | | | | | | | | | |
| शेयर प्रिमियमबाट शेयरमा स्थानान्तरण | ७,४१०,६५२ | (७,४१०,६५२) | | | | | | | | |
| शेयर निष्काशन Right Share | १,०८६,७७९,८५० | २६,६४७,९१६ | | | | | | | | १,११३,४२७,७६६ |
| शेयर निष्काशन खर्च | | | | | | | | (४,७६८,८५१) | | (४,७६८,८५१) |
| शेयर निष्काशन खर्च-करमा प्रभाव | | | | | | | | १,४३०,६५५ | | १,४३०,६५५ |
| इक्विटीधारकलाई लामांश | | | | | | | | | | |
| बोनस शेयर जारी | ५३,७१९,७४८ | | | | | | | (५३,७१९,७४८) | | |
| नगद लामांश मुक्तानी | | | | | | | | (२२७,४०८,६७८) | | (२२७,४०८,६७८) |
| अन्य विस्तृत आयमा वर्गीकरण गरिएको शेयर बिक्रीमा लाम | | | | | | | | | | |
| अन्य विस्तृत आयमा वर्गीकरण गरिएको शेयर बिक्रीमा लाम कर | | | | | | | | | | |
| अन्य | | | | | | | | | | |
| कुल योगदान र वितरण | | | | | | | | | | |
| असार ३२, २०७५ सम्मको मौज्दात | २,५०६,३८५,००० | २६,६४७,९१६ | ३१६,५२३,७२८ | - | ७५,५०३,००३ | (१७,६२७,२७३) | - | २१३,९२१,१४८ | १०,०२८,१४२ | ३,१३१,३८१,६६३ |
| साउन १, २०७५ सम्मको मौज्दात | २,५०६,३८५,००० | २६,६४७,९१६ | ३१६,५२३,७२८ | - | ७५,५०३,००३ | (१७,६२७,२७३) | - | २१३,९२१,१४८ | १०,०२८,१४२ | ३,१३१,३८१,६६३ |
| समायोजन | | | | | | | | | | |
| साउन १, २०७५ सम्मको समायोजित मौज्दात | २,५०६,३८५,००० | २६,६४७,९१६ | ३१६,५२३,७२८ | - | ७५,५०३,००३ | (१७,६२७,२७३) | - | २१३,९२१,१४८ | १०,०२८,१४२ | ३,१३१,३८१,६६३ |
| आर्थिक बर्षको विस्तृत आम्दानी | | | | | | | | | | |
| आर्थिक बर्षको नाफा | | | | | | | | ३४१,८१९,३५१ | | ३४१,८१९,३५१ |



| विवरण | शेयर पूँजी | शेयर प्रिमियम | साधारण जगेडा | सटकी घटबढ कोष | नियमनकारी जगेडा | फेयर भ्याल्यू जगेडा | पुर्नमुल्यांकन | संचित नाफा | अन्य जगेडा | जम्मा |
|--|------------|---------------|--------------|---------------|-----------------|---------------------|----------------|--------------|-------------|-------------|
| यस वर्षको आयकर पछिको अन्य विस्तृत आमदानी | - | - | - | - | - | (९६६,६४२) | - | - | - | (९६६,६४२) |
| फेयर भ्याल्यूमा मापन गर्दा इक्विटी उपकरणको लगानीमा लाभ/ (नोक्सान) | - | - | - | - | - | (९६६,६४२) | - | - | - | (९६६,६४२) |
| पुर्नमुल्यांकनमा लाभ/(नोक्सान) | - | - | - | - | - | - | - | - | - | - |
| नाफा/(नोक्सान) को पुर्नमापन | - | - | - | - | - | - | - | - | - | - |
| विनिमय लाभ/(नोक्सान) (अन्तर राष्ट्रिय Operation को वित्तीय सम्पत्ति रूपान्तरण गर्दा) | - | - | - | - | - | - | - | - | - | - |
| आर्थिक वर्षको कुल विस्तृत आमदानी | - | - | - | - | - | (९६६,६४२) | - | ३४१,८१९,३४१ | - | ३४०,८५२,७०९ |
| लगनी समायोजन कोषमा संचित नाफा नोक्सानबाट स्थानान्तरण | - | - | - | - | - | - | - | १,८६६,३३२ | (१,८६६,३३२) | - |
| सामाजिक उत्तरदायित्व कोषको सिर्जना | - | - | - | - | - | - | - | (३,४१८,१९४) | ३,४१८,१९४ | - |
| कर्मचारी दक्षता अभिवृद्धि कोषको सिर्जना | - | - | - | - | - | - | - | (५,०४४,६२६) | ५,०४४,६२६ | - |
| कर्मचारी दक्षता अभिवृद्धि कोषको उपयोग | - | - | - | - | - | - | - | ३,६४१,६७७ | (३,६४१,६७७) | - |
| सामाजिक उत्तरदायित्व कोषको उपयोग | - | - | - | - | - | - | - | १,३४८,३१२ | (१,३४८,३१२) | - |
| स्थान कर जगडा कोषमा स्थानान्तरण | - | - | - | - | २७,०९०,१४४ | - | - | (२७,०९०,१४४) | - | - |
| नियमनकारी जगेडा कोषमा स्थानान्तरण Reduction in FV of Investment | - | - | - | - | १,८९३,३०० | - | - | (१,८९३,३००) | - | - |
| नियमनकारी जगेडा कोषमा स्थानान्तरण AIR सँग सम्बन्धित | - | - | - | - | १२,५७४,७०९ | - | - | (१२,५७४,७०९) | - | - |
| फेयर भ्याल्यू जगेडा कोषमा स्थानान्तरण Investment in Associates सँग सम्बन्धित | - | - | - | - | - | - | - | - | - | - |
| आर्थिक वर्षमा जगेडा कोषमा स्थानान्तरण | - | - | ६८,३६३,८७० | - | - | - | - | (६८,३६३,८७०) | - | - |
| आर्थिक वर्षमा जगेडा कोषबाट स्थानान्तरण | - | - | - | - | - | - | - | - | - | - |
| इक्विटीमा प्रत्यक्ष लेखांकन हुने स्वामित्वकर्तासंगको कारोबार | - | - | - | - | - | - | - | - | - | - |
| शेयर प्रिमियमबाट शेयरमा स्थानान्तरण | २६,६४७,९१६ | (२६,६४७,९१६) | - | - | - | - | - | - | - | - |
| शेयर निष्काशन | - | - | - | - | - | - | - | - | - | - |
| शेयर निष्काशन खर्च | - | - | - | - | - | - | - | (६२२,२६१) | - | (६२२,२६१) |



| विवरण | शेयर पूँजी | शेयर प्रिमियम | साधारण जगेडा | सटही घटबढ कोष | नियमनकारी जगेडा | फेयर भ्याल्यू जगेडा | पुनर्मुल्यांकन | संचित नाफा | अन्य जगेडा | जम्मा |
|--|---------------|---------------|--------------|---------------|-----------------|---------------------|----------------|---------------|------------|---------------|
| शेयर निष्काशन खर्च-करमा प्रभाव | - | - | - | - | - | - | - | १८६,६७८ | - | १८६,६७८ |
| इक्विटीधारकलाई लाभांश | - | - | - | - | - | - | - | - | - | - |
| बोनस शेयर जारी | ७३,६०७,४८४ | - | - | - | - | - | - | (७३,६०७,४८४) | - | - |
| नगद लाभांश भुक्तानी | - | - | - | - | - | - | - | (१३६,६४१,६१४) | - | (१३६,६४१,६१४) |
| अन्य विस्तृत आयमा वर्गीकरण गरिएको शेयर बिक्रीमा लाभ | - | - | - | - | - | - | - | - | - | - |
| अन्य विस्तृत आयमा वर्गीकरण गरिएको शेयर बिक्रीमा लाभ कर | - | - | - | - | - | - | - | - | - | - |
| अन्य | - | - | - | - | - | - | - | - | - | - |
| कुल योगदान र वितरण | - | - | - | - | - | - | - | - | - | - |
| असार ३१, २०७६, सम्मको मौज्जात | २,६०६,६४०,४०० | - | ३८४,८८७,४९८ | - | ११७,०६१,१४५ | (१८,५९३,९१४) | - | २३३,५३७,२९७ | ११,६२४,६४० | ३,३३५,१४७,१७५ |

"हाम्रो आजको मितिको संलग्न प्रतिवेदनको आधारमा ।"

तेज बहादुर टकुल्ला
बित्त तथा लेखा विभाग प्रमुख

सुयोग श्रेष्ठ
प्रमुख कार्यकारी अधिकृत

राजुनाथ खनाल
सञ्चालक

रविना शेरचन
सञ्चालक

श्याम कार्की
श्याम कार्की एण्ड कम्पनी
चार्टर्ड एकाउण्टेन्ट्स

गंगा सागर ढकाल
सञ्चालक

सुशिल काजी बानियां
सञ्चालक

अच्युत प्रसाद प्रसाई
अध्यक्ष

मिति : २०७६/०९/०४
स्थान : बालुवाटार, काठमाण्डौ ।



सांग्रिला डेभलपमेन्ट बैंक लिमिटेड
वितरण योग्य नाफा वा नोक्सान सम्बन्धी विवरण
२०७६ साल आषाढ मसान्त
(नेपाल राष्ट्र बैंकको निर्देशिका अनुसार)

(रकम रू. मा)

| विवरण | आ.व. २०७५/७६ | पुनरलेखन आ.व. २०७४/७५ |
|--|-----------------|--------------------------|
| नाफा/नोक्सान सम्बन्धी विवरणका आधारमा खुद नाफा/नोक्सान | ३४१,८१९,३५१ | ३०५,१९०,२७८ |
| समायोजन | ३,६७२,०५० | - |
| विनियोजन : | | |
| क) साधारण जगेडा | (६८,३६३,८७०) | - |
| ख) सटही घटबढ कोष | - | - |
| ग) पुँजी चुक्ता कोष | - | - |
| घ) संस्थागत सामाजिक उत्तरदायित्व कोष | (२,०६९,८८१) | - |
| ङ) कर्मचारी तालिम कोष | (१,३९२,९४९) | - |
| च) फेयर भ्याल्यू जगेडा | - | - |
| छ) लगनी समायोजन कोष समायोजन | १,८६६,३३२।०३ | - |
| ज) अन्य | - | - |
| शेयर निष्काशन खर्च | (६२२,२६०।८०) | - |
| शेयर निष्काशन खर्च-करमा प्रभाव | १८६,६७८।२४ | - |
| नियामनकारी समायोजन अधिको नाफा/नोक्सान | २७५,०९५,४४९ | ३०५,१९०,२७८ |
| नियामनकारी समायोजन : | | |
| क) असुल हुन बाँकी व्याज(-)/अघिल्लो वर्षको असुल हुन बाँकी व्याजका असुली | (१२,५७४,७०८।६६) | - |
| ख) खातामा भएको साना कर्जा जोखिम व्यवस्थामा कमी (-) वृद्धि (+) | - | - |
| ग) लगानीको सम्भावित जोखिम वापत व्यवस्थामा कमी (-) वृद्धि (+) | (१,८९३,३००।१९) | - |
| घ) गैर बैकिङ्ग सम्पत्तिमा कर्जा जोखिम व्यवस्थामा कमी (-) वृद्धि (+) | - | - |
| ङ) स्थगित कर सम्पत्तिको लेखाङ्कन (-) फिर्ता (+) | (२७,०९०,१४३।६१) | - |
| च) ख्याति पहिचान (-)/ख्यातिको हानी (+) | - | - |
| छ) Bargain Purchase Gain (-) फिर्ता (+) | - | - |
| ज) वीमाङ्कीक नोक्सान पहिचान (-) फिर्ता (+) | - | - |
| झ) अन्य (+/-) | - | - |
| Income Attributable from Associates सँग सम्बन्धित | - | - |
| वितरण योग्य नाफा/नोक्सान | २३३,५३७,२९६।९६ | ३०५,१९०,२७८ |

"हाम्रो आजको मितिको संलग्न प्रतिवेदनको आधारमा ।"

तेज बहादुर ठकुरा
बित्त तथा लेखा विभाग प्रमुख

सुयोग श्रेष्ठ
प्रमुख कार्यकारी अधिकृत

राजुनाथ खनाल
सञ्चालक

रविना शेरचन
सञ्चालक

गंगा सागर ढकाल
सञ्चालक

सुशिल काजी बानियां
सञ्चालक

अच्युत प्रसाद प्रसाई
अध्यक्ष

श्याम कार्की
श्याम कार्की एण्ड कम्पनी
चार्टर्ड एकाउण्टेन्ट्स

मिति : २०७६/०९/०४

स्थान : बालुवाटार, काठमाण्डौ ।



अनुसूचीहरू

४.१ नगद तथा नगद समान

(रकम रूमा)

| विवरण | आ.व. २०७५/७६ | आ.व. २०७४/७५ | आ.व. २०७३/७४ |
|---|----------------------|----------------------|----------------------|
| नगद मौज्जात | ४९५,०४५,२९६ | ३९९,८३१,८६५ | २७१,५१३,१०६ |
| बैंक तथा वित्तीय संस्थामा रहेको मौज्जात | २१,२३७,७५७ | ६४,२३८,२७८ | ६२२,११७,८०२ |
| माग तथा अल्प सुचनामा प्राप्त हुने रकम | ३,३५९,८५८,३४६ | ४,२६८,४३९,६२२ | २,१३०,२१०,११९ |
| अन्य नगद तथा नगद समान | - | - | - |
| जम्मा | ३,८७६,१४१,३९९ | ४,७३२,५०९,७६५ | ३,०२३,८४१,०२७ |

नगद र नगद समानको फेयर भ्याल्यू यसको किताबी मूल्य हो । भल्टमा राखिएको नगदको भौतिक तथा वित्तीय जोखिम न्यूनीकरणको लागि बीमा गरीएको छ । तरलता र व्यावसायिक आवश्यकताका आधारमा भल्टमा रकमको व्यवस्थापन गरीएको छ । बैंक तथा वित्तीय संस्थामा रहेको मौज्जात र माग तथा अल्प सुचनामा प्राप्त हुने रकममा स्थानीय बैंक तथा वित्तीय संस्थामा रहेको मौज्जातलाई समावेश गरीएको छ ।

४.२ नेपाल राष्ट्र बैंकमा रहेको मौज्जात

(रकम रूमा)

| विवरण | आ.व. २०७५/७६ | आ.व. २०७४/७५ | आ.व. २०७३/७४ |
|--|--------------------|--------------------|--------------------|
| नेपाल राष्ट्र बैंकमा रहेको वैधानिक मौज्जात | ८३२,०८३,२४१ | ८१८,६५०,८४९ | ७०४,४०९,३४२ |
| पुनः विक्रिको निम्ति खरिद गरीएको धितोपत्र | - | - | - |
| नेपाल राष्ट्र बैंक बाट लिन बाँकी अन्य निक्षेप र अन्य रकम | - | - | - |
| जम्मा | ८३२,०८३,२४१ | ८१८,६५०,८४९ | ७०४,४०९,३४२ |

नेपाल राष्ट्र बैंकमा रहेको मौज्जातको Fair Value यसको किताबी रकम हो । नेपाल राष्ट्र बैंकमा रहेको मौज्जात मुख्यतः अनिवार्य मौज्जात सम्बन्धि व्यवस्था अनुरूप राखिएको हो ।

४.३ बैंक तथा वित्तीय संस्थामा रहेका मौज्जात

(रकम रूमा)

| विवरण | आ.व. २०७५/७६ | आ.व. २०७४/७५ | आ.व. २०७३/७४ |
|---|------------------|--------------|--------------|
| आन्तरिक बैंक तथा वित्तीय संस्था सँग रहेको मौज्जात | २,५१५,२८० | - | - |
| विदेशी बैंक तथा वित्तीय संस्था सँग रहेको मौज्जात | - | - | - |
| घटाउने : हानी नोक्सानीको लागि व्यवस्था | - | - | - |
| जम्मा | २,५१५,२८० | - | - |



४.४ व्युत्पन्न वित्तीय उपकरणहरू

(रकम रु.मा)

| विवरण | आ.व. २०७५/७६ | आ.व. २०७४/७५ | आ.व. २०७३/७४ |
|----------------------------------|--------------|--------------|--------------|
| व्यापारिक लगानी | - | - | - |
| व्याजदर स्वाप | - | - | - |
| अग्रिम विनिमय सम्झौता | - | - | - |
| अन्य | - | - | - |
| जोखिम व्यवस्थापनको निम्ति | | | |
| व्याजदर स्वाप | - | - | - |
| अग्रिम विनिमय सम्झौता | - | - | - |
| अन्य | - | - | - |
| जम्मा | - | - | - |

४.५ अन्य व्यापारिक सम्पत्तिहरू

(रकम रु.मा)

| विवरण | आ.व. २०७५/७६ | आ.व. २०७४/७५ | आ.व. २०७३/७४ |
|---------------------------------------|--------------|--------------|--------------|
| ट्रेजरी विल | - | - | - |
| नेपाल सरकारको ऋणपत्र | - | - | - |
| नेपाल राष्ट्र बैंकको ऋणपत्र | - | - | - |
| स्वदेशी इजाजत प्राप्त संस्थाको ऋणपत्र | - | - | - |
| शेयर | - | - | - |
| अन्य | - | - | - |
| जम्मा | - | - | - |
| धितोमा राखिएको | - | - | - |
| धितोमा नराखिएको | - | - | - |

४.६ बैंक तथा वित्तीय संस्थालाई कर्जा तथा सापटी

(रकम रु.मा)

| विवरण | आ.व. २०७५/७६ | आ.व. २०७४/७५ | आ.व. २०७३/७४ |
|---------------------------------------|--------------------|--------------------|--------------------|
| लघुवित्त संस्थालाई दिइएको कर्जा | ४३४,२९३,४६५ | १७८,५४७,१८६ | १५२,५१५,०९८ |
| अन्य | - | - | - |
| घटाउने: हानी नोक्सानीको लागि व्यवस्था | (४,३४२,९३५) | (१,७८५,४७२) | (१,५२५,१५१) |
| जम्मा | ४२९,९५०,५३१ | १७६,७६१,७१४ | १५०,९८९,९४७ |

लघुवित्त कम्पनीहरूलाई नियमित व्यवसायिक प्रक्रियाको क्रममा कर्जा रकम प्रदान गरीएको हो ।



४.६.१ हानी नोक्सानीको लागि व्यवस्था

(रकम रु.मा)

| विवरण | आ.व. २०७५/७६ | आ.व. २०७४/७५ | आ.व. २०७३/७४ |
|-------------------------|--------------|--------------|--------------|
| श्रावण १ को मौज्जात | १,७८५,४७२ | १,५२५,१५१ | १,४९८,८५६ |
| यस वर्षको हानी नोक्सानी | - | - | - |
| यस वर्षको थप | २,५५७,४६३ | २६०,३२१ | २६,२९५ |
| असुली फिर्ता | - | - | - |
| अपलेखन | - | - | - |
| अषाढ मसान्तको मौज्जात | ४,३४२,९३५ | १,७८५,४७२ | १,५२५,१५१ |

लघुवित्त कम्पनीहरूलाई नियमित व्यवसायिक प्रक्रियाको क्रममा प्रदान गरीएको कर्जा रकममा हानी नोक्सानीको लागि व्यवस्था गरीएका हो ।

४.७ ग्राहक कर्जा तथा सापटी

(रकम रु.मा)

| विवरण | आ.व. २०७५/७६ | आ.व. २०७४/७५ | आ.व. २०७३/७४ |
|--|-----------------------|-----------------------|-----------------------|
| परिशोधित मुल्यमा मुल्याङ्कन गरीएको कर्जा र सापटी | १९,२८०,५३३,०४२ | १४,६६९,८२२,५५६ | ११,६५९,१७७,१८५ |
| घटाउने : हानी नोक्सानी व्यवस्था | - | - | - |
| एकल हानी नोक्सानी (Individual Impairment) | (६९,१८३,८३२) | (११४,१४०,३७४) | (२७,४६४,५३७) |
| सामूहिक हानी नोक्सानी (Portfolio Impairment) | (२०४,७७३,४९०) | (१५३,२०४,४३४) | (१२०,६६७,९३२) |
| खुद रकम | १९,००६,५७५,७२० | १४,४०२,४७७,७४८ | ११,५११,०४४,७१७ |
| FVTPL मा मुल्याङ्कन गरीएको कर्जा तथा सापटी | - | - | - |
| जम्मा | १९,००६,५७५,७२० | १४,४०२,४७७,७४८ | ११,५११,०४४,७१७ |

ICAN ले जारी गरेको वैकल्पिक व्यवस्थाको सुचना अनुसार बैंकले कर्जा तथा सापटीमा हुने हानी नोक्सानीको मापन गरेको छ र कर्जा नोक्सानी व्यवस्थाका लागि नेपाल राष्ट्र बैंकले तोकेको मापदण्ड र NAS ३९ को अनुच्छेद ६३ बमोजिम निर्धारण गरीएको रकम मध्ये जुन बढी छ त्यसैलाई लेखाङ्कन गरीएको छ ।

४.७.१ कर्जा प्रकारको आधारमा कर्जा र सापटीको विश्लेषण

(रकम रु.मा)

| विवरण | आ.व. २०७५/७६ | आ.व. २०७४/७५ | आ.व. २०७३/७४ |
|-------------------------------|----------------|---------------|---------------|
| कर्जा प्रकार | | | |
| आवधिक कर्जा | ६,९७५,८३९,९३६ | ४,४३७,३९६,७३५ | ३,०८१,६७३,५५० |
| अधिविकर्ष | ५,२५१,७४९,४९१ | ४,०७७,४९८,२६९ | ३,२३६,७२२,३६२ |
| ट्रष्ट रिसिप्ट/निर्यात कर्जा | - | - | - |
| माग तथा अन्य चालु पूँजी कर्जा | ३९,५६८,५७९,१०० | - | - |
| व्यक्तिगत आवासिय कर्जा | २,०८७,०४०,६१७ | १,४२६,१३१,४१० | १,१३६,९१७,१६८ |
| रियल स्टेट कर्जा | १,३००,७१०,९२७ | १,४४६,१६६,५६१ | १,४७१,९६७,६६२ |



| विवरण | आ.व. २०७५/७६ | आ.व. २०७४/७५ | आ.व. २०७३/७४ |
|-------------------------|-----------------------|-----------------------|-----------------------|
| मार्जिन लेन्डिङ्ग कर्जा | ३७९,५९९,६५४ | २४७,७९६,८६९ | ६८,२१६,१४२ |
| हायर पर्चेज कर्जा | १,९७२,३६४,५२९ | १,७३७,८८४,३३० | १,४०२,५३८,३१८ |
| पिछडिएको वर्गलाई कर्जा | ७७०,१४६,८९० | ७२३,१५०,७४५ | ६३४,२४८,७४८ |
| विल खरिद | - | - | - |
| कर्मचारी कर्जा | १५२,९५१,०१९ | ११७,१३४,६५८ | ९५,०८७,४४९ |
| अन्य | २५८,४९०,५०३ | ३८४,५५१,९३६ | ४८२,५२४,३१२ |
| जम्मा | १९,१८८,४६२,१४५ | १४,५९७,७११,५१३ | ११,६०९,८९५,७१० |
| लिन वॉकी व्याज | ९२,०७०,८९७ | ७२,१११,०४२ | ४९,२८१,४७५ |
| कुल जम्मा | १९,२८०,५३३,०४२ | १४,६६९,८२२,५५६ | ११,६५९,१७७,१८५ |

४.७.२ मुद्राको आधारमा कर्जा र सापटीको विश्लेषण

(रकम रुमा)

| विवरण | आ.व. २०७५/७६ | आ.व. २०७४/७५ | आ.व. २०७३/७४ |
|----------------------|-----------------------|-----------------------|-----------------------|
| नेपाली रुपैया | १९,२८०,५३३,०४२ | १४,६६९,८२२,५५६ | ११,६५९,१७७,१८५ |
| भारतीय रुपैया | - | - | - |
| अमेरिकन डलर | - | - | - |
| ग्रेट ब्रिटेन पाउन्ड | - | - | - |
| यूरो | - | - | - |
| जापनिज येन | - | - | - |
| चाइनिज युआन | - | - | - |
| अन्य | - | - | - |
| जम्मा | १९,२८०,५३३,०४२ | १४,६६९,८२२,५५६ | ११,६५९,१७७,१८५ |

४.७.३ धितो सुरक्षणको आधारमा कर्जा तथा सापटीको विश्लेषण

(रकम रुमा)

| विवरण | आ.व. २०७५/७६ | आ.व. २०७४/७५ | आ.व. २०७३/७४ |
|---|----------------|----------------|----------------|
| सुरक्षित | | | |
| चल/अचल सम्पत्ति | १८,५२३,९९९,२९५ | १३,९८९,३७४,८७० | ११,०९०,२४७,७४५ |
| सुन र चाँदी | ५,९३२,६८६ | १९,६६३,३०० | ४०,५४७,५९६ |
| स्वदेशी बैंक तथा वित्तीय संस्थाको जमानत | १२,९५९,७०९ | १४,९१५,५५९ | ८,०३३,२४२ |
| सरकारी जमानत | ३,३३७,५०८ | ३,३३७,५१० | ३,३३७,५१० |
| अन्तराष्ट्रिय सुचिकृत बैंकको जमानत | - | - | - |
| निर्यात कागजपत्रको धितो | - | - | - |
| मुद्दति निक्षेपको धितो | १५४,३५७,६०२ | १९९,२८२,२२१ | २५५,४०९,२५८ |
| सरकारी सुरक्षणपत्रको धितो | - | - | - |



| विवरण | आ.व. २०७५/७६ | आ.व. २०७४/७५ | आ.व. २०७३/७४ |
|------------------|-----------------------|-----------------------|-----------------------|
| काउन्टर जमानत | - | - | - |
| व्याक्तिगत जमानत | २००,४५६,२०७ | १९५,३५९,२२६ | १९२,७३५,७११ |
| अन्य धितो | ३७९,५९९,६५४ | २४७,८८९,८६९ | ६८,८६६,१२४ |
| जम्मा | १९,२८०,६४२,६६१ | १४,६६९,८२२,५५६ | ११,६५९,१७७,१८५ |
| सुरक्षण नगरीएको | - | - | - |
| कुल जम्मा | १९,२८०,६४२,६६१ | १४,६६९,८२२,५५६ | ११,६५९,१७७,१८५ |

४.७.४ हानी नोक्सानीको लागि व्यवस्था

(रकम रू.मा)

| विवरण | आ.व. २०७५/७६ | आ.व. २०७४/७५ | आ.व. २०७३/७४ |
|---|--------------------|--------------------|--------------------|
| एकल हानी नोक्सानीको लागि व्यवस्था | | | |
| श्रावण १ को मौज्जात | ११४,१४०,३७४ | २७,४६४,५३७ | ३४,१७७,६०३ |
| यस वर्षको हानी नोक्सानी | - | - | - |
| यस वर्षको थप | - | ८६,६७५,८३७ | - |
| यस वर्षको असुली/फिर्ता | (४४,९५६,५४२) | - | (६,७१३,०६६) |
| अपलेखन | - | - | - |
| विदेशी मुद्राको विनिमय दरको घट/बढमा हानी नोक्सानी | - | - | - |
| अन्य घट/बढ | - | - | - |
| आषाढ मसान्तको मौज्जात | ६९,१८३,८३२ | ११४,१४०,३७४ | २७,४६४,५३७ |
| सामुहिक हानी नोक्सानी व्यवस्था | | | |
| श्रावण १ को मौज्जात | १५३,२०४,४३४ | १२०,६६७,९३२ | १००,३७५,२४९ |
| यस वर्षको हानी नोक्सानी | - | - | - |
| कर्जा तथा अन्य नोक्सानीको जोखिम व्यवस्था/(फिर्ता) | ५१,५६९,०५६ | ३२,५३६,५०२ | २०,२९२,६८३ |
| विदेशी मुद्राको विनिमय दरको घट/बढमा हानी नोक्सानी | - | - | - |
| अन्य घट/बढ | - | - | - |
| आषाढ मसान्तको मौज्जात | २०४,७७३,४९० | १५३,२०४,४३४ | १२०,६६७,९३२ |
| हानी नोक्सानीको लागि जम्मा व्यवस्था | २७३,९५७,३२२ | २६७,३४४,८०८ | १४८,१३२,४६९ |



४.८ सुरक्षणपत्रमा लगानी

(रकम रू.मा)

| विवरण | आ.व. २०७५/७६ | आ.व. २०७४/७५ | आ.व. २०७३/७४ |
|--|----------------------|--------------------|--------------------|
| परिशोधित लागतमा मापन गरीएको लगानी सुरक्षण पत्र | १,२३२,६२८,१८३ | ४०३,७६१,८७५ | ४०३,४७२,४१८ |
| FVTOCI मा मापन गरीएको इक्विटीमा लगानी | ३४९,९४२,७७७ | ३३५,५०६,४९३ | ८९,७६५,५२९ |
| जम्मा | १,५८२,५७०,९६० | ७३९,२६८,३६८ | ४९३,२३७,९४७ |

वित्तीय संस्थाले यस शीर्षक अन्तर्गत गरेको वित्तीय उपकरणमा गरेको लगानीलाई दुई वर्गमा प्रस्तुत गरीएको छ अर्थात् परिशोधित मुल्यमा मुल्याङ्कन गरीएको धितोपत्रमा लगानी र FVTOCI मा मुल्याङ्कन गरीएको धितोपत्रमा लगानी । परिशोधित मुल्यमा मुल्याङ्कन गरीएको धितोपत्रमा लगानी बाहेक अन्य लगानी फेयर भ्याल्युमा मापन गरीएको छ र फेयर भ्याल्युमा भएको परिवर्तन अन्य विस्तृत आम्दानीमा जनाइएको छ । जब लगानीबाट भएको आम्दानी बोनस शेयरको रूपमा प्राप्त हुन्छ, लगानीको मुल्यांकन त्यसको लागत मुल्य परिवर्तन नगरी, शेयर संख्या बढाएर गरीन्छ ।

४.८.१ परिशोधित लागतमा मापन गरीएको सुरक्षणपत्र

(रकम रू.मा)

| विवरण | आ.व. २०७५/७६ | आ.व. २०७४/७५ | आ.व. २०७३/७४ |
|---------------------------------------|----------------------|--------------------|--------------------|
| ऋणपत्र | - | - | - |
| सरकारी ऋण पत्र | १,२३२,६२८,१८३ | ४०३,७६१,८७५ | ४०३,४७२,४१८ |
| सरकारी ट्रेजरी बिल | - | - | - |
| नेपाल राष्ट्र बैंकको ऋण पत्र | - | - | - |
| नेपाल राष्ट्र बैंकको निक्षेप उपकरणहरू | - | - | - |
| अन्य | - | - | - |
| घटाउने: हानी नोक्सानीको लागि व्यवस्था | - | - | - |
| जम्मा | १,२३२,६२८,१८३ | ४०३,७६१,८७५ | ४०३,४७२,४१८ |

४.८.२ अन्य विस्तृत आम्दानीको तालिकामा फेयर भेल्युमा मुल्याङ्कन गरीएका शेयर लगानी

(रकम रू.मा)

| विवरण | आ.व. २०७५/७६ | आ.व. २०७४/७५ | आ.व. २०७३/७४ |
|----------------------|--------------------|--------------------|-------------------|
| शेयर उपकरणहरू | | | |
| सुचिकृत शेयर | १२४,५८२,७७७ | १२५,८३१,४९३ | ८८,८४०,५२९ |
| सुचिकृत नभएका शेयर | २२५,३६०,००० | २०९,६७५,००० | ९२५,००० |
| जम्मा | ३४९,९४२,७७७ | ३३५,५०६,४९३ | ८९,७६५,५२९ |



४.८.३ इक्विटी लगानी सम्बन्धमा जानकारी

(रकम रू.मा)

| क्र.सं. | विवरण | आ.व. २०७५/७६ | | आ.व. २०७४/७५ | | आ.व. २०७३/७४ | |
|---------|---|--------------|-------------|--------------|-------------|--------------|-------------|
| | | लागत | फेयर भ्यालु | लागत | फेयर भ्यालु | लागत | फेयर भ्यालु |
| १ | सूचीकृत इक्विटीमा लगानी एन एम बि हाईब्रिड फण्ड ७८८,७०१ किता प्रतिशेयर रू.१० | ७,८८७,०१० | ७,९१०,६७१ | ७,८८७,०१० | ७,६४२,५१३ | ७,८८७,०१० | ७,८३९,६८८ |
| २ | लक्ष्मी म्युचल फण्ड लि इक्विटि १,१६९,९१६ किता प्रतिशेयर रू १० | ११,६९९,१६० | ८,९२६,४५९ | ११,६९९,१६० | ९,४७६,३२० | ११,६९९,१६० | ११,६९९,१६० |
| ३ | ग्लोबल आई एम ई समुनत ईस्किम १ ७११,९८७ किता प्रतिशेयर रू १० | ७,११९,८७० | ५,९६६,४५१ | ७,११९,८७० | ६,२४४,१२६ | ७,११९,८७० | ७,२५५,१४८ |
| ४ | नबिल म्युचल फण्ड लिमिटेड इक्विटि १,१२६,५०४ किता प्रतिशेयर रू १० | ११,२६५,०४० | १०,५१०,२८२ | ११,२६५,०४० | ११,१०७,३२९ | ११,२६५,०४० | ११,२६५,०४० |
| ५ | नेशनल लाईफ इन्स्युरेन्स क. लि. ९,४३२ किता प्रतिशेयर रू १०० | १०,९८७,७८६ | ५,५१७,७२० | १०,९८७,७८६ | ६,३२७,९९० | १०,६७६,०८६ | ९,५५४,२०० |
| ६ | नेपाल लाईफ इन्स्युरेन्स क. लि. ११,१६१ किता प्रतिशेयर रू १०० | १२,८८३,८५६ | १०,०५६,०६१ | १२,८८३,८५६ | ९,२६८,३०२ | १२,८८३,८५६ | १३,५०६,६२४ |
| ७ | लाईफ इन्स्युरेन्स क. लि. ३,६५७ किता प्रतिशेयर रू १०० | ८,४९०,९६३ | ५,८५१,२०० | ८,४९०,९६३ | ५,२९७,४५२ | ८,४९०,९६३ | ७,०२५,१६६ |
| ८ | शिखर इन्स्युरेन्स क. लि. २,२०९ किता प्रतिशेयर रू १०० | ४,३०७,०४३ | १,७०३,१३९ | ४,३०७,०४३ | २,१७५,८६५ | ४,३०७,०४३ | ३,३२२,९९२ |
| ९ | प्रिमियर इन्स्युरेन्स क. लि. ८,६१६ किता प्रतिशेयर रू १०० | ५,७४४,३४५ | ४,२२२,१९३ | ५,७४४,३४५ | ५,२६८,३७५ | - | २०७,८७० |
| १० | सिद्धार्थ इन्स्युरेन्स क. लि. २४४ किता प्रतिशेयर रू १०० | ५,५०० | ११०,८६७ | ५,५०० | १०७,६५० | - | १९५,००० |
| ११ | न्यादि ग्रुप पावर लि. २५ किता प्रतिशेयर रू १०० | २,३०० | २,९०० | २,३०० | ४,०७५ | २,३०० | ६,०४९ |
| १२ | जलविद्युत् लगानी तथा बिकास क. लि. १,६६३ किता प्रतिशेयर रू १०० | १५१,२०० | २६७,७४३ | १५१,२०० | २३४,३६० | १५१,२०० | २९७,८६४ |



| क्र.सं. | विवरण | आ.व. २०७५/७६ | | आ.व. २०७४/७५ | | आ.व. २०७३/७४ | |
|---------|--|--------------|-------------|--------------|-------------|--------------|-------------|
| | | लागत | फेयर भ्यालु | लागत | फेयर भ्यालु | लागत | फेयर भ्यालु |
| १३ | सूचीकृत इक्विटीमा लगानी अरुण काबेली हाइड्रोपावर कम्पनी लि. २९५ किता प्रतिशेयर रू १०० | २९,५०० | ५५,४६० | २९,५०० | ७६,७०० | २९,५०० | १२०,६५५ |
| १४ | रिडि हाइड्रोपावर कम्पनी लि. ३८ किता प्रतिशेयर रू १०० | ३,६०० | ३,४३४ | ३,६०० | ४,४२८ | ३,६०० | ७,८१२ |
| १५ | युनाइटेड मोदि हाइड्रोपावर कम्पनी लि. ३३७ किता प्रतिशेयर रू १०० | ३३,७०० | ३६,७३३ | ३३,७०० | ५७,९६४ | ३३,७०० | ११४,९१७ |
| १६ | स्वाबलम्बन लघुवित्त विकास बैंक लि. ९,३५६ किता प्रतिशेयर रू १०० | ११,०८५,०८५ | ८,१८६,५०० | ११,०८५,०८५ | ९,२८१,४०० | ७,७८१,१५४ | ७,५१४,५८६ |
| १७ | छिमक लघुवित्त विकास बैंक लि. ६,०६० किता प्रतिशेयर रू १०० | ५,९८९,७९६ | ५,७५७,००० | ५,९८९,७९६ | ४,५०४,२७२ | ५,९८९,७९६ | ६,५३३,१०० |
| १८ | सोल्टि होटल क. लि. ८,३२२ किता प्रतिशेयर रू १०० | २,५००,८९८ | २,०३०,५६८ | २,५००,८९८ | १,८३८,२९५ | २,५००,८९८ | २,३७४,६५८ |
| १९ | एन एल जि इन्स्युरेन्स क. लि. ५,००० किता प्रतिशेयर रू १०० | ५,५०५,५३० | ३,८१०,००० | ५,५०५,५३० | ४,६५०,००० | - | - |
| २० | निर्धान उस्थान विकास बैंक लि. ३,८३२ किता प्रतिशेयर रू १०० | ४,००३,८५० | ३,२२२,७१२ | ४,००३,८५० | ३,२७०,६५६ | - | - |
| २१ | साना किसान विकास बैंक लि. ५,००० किता प्रतिशेयर रू ९५९.२७ | ४,७९६,३३३ | ४,७४०,००० | ४,७९६,३३३ | ४,६१६,००० | - | - |
| २२ | डिप्रोक्स डेवलपमेन्ट बैंक लि. २,७७३ किता प्रतिशेयर रू ७७१.९७ | २,१४०,६६७ | २,००२,१०६ | २,१४०,६६७ | १,८९०,७५० | - | - |
| २३ | सिद्धार्थ इक्विटि फण्ड ९६७,७४८ किता प्रतिशेयर रू १० | ९,६७७,४८० | ९,७६४,५७७ | ९,६७७,४८० | ९,२५१,६७१ | - | - |
| २४ | सानिमा इक्विटि फण्ड ५००,००० किता प्रतिशेयर रू १० | ५,०००,००० | ४,७००,००० | ५,०००,००० | ४,७८०,००० | - | - |



| क्र.सं. | विवरण | आ.व. २०७५/७६ | | आ.व. २०७४/७५ | | आ.व. २०७३/७४ | |
|--------------------------------------|---|--------------|-------------|--------------|-------------|--------------|-------------|
| | | लागत | फेयर भ्यालु | लागत | फेयर भ्यालु | लागत | फेयर भ्यालु |
| २५ | सूचीकृत इक्विटीमा लगानी | | | | | | |
| | सिटिजन्स इक्विटी फण्ड | ५,०००,००० | ५,०९०,००० | ५,०००,००० | ४,६४०,००० | - | - |
| | ५००,००० किता प्रतिशेयर रू १० | | | | | | |
| २६ | एन आइ सि इक्विटी फण्ड | ५,०००,००० | ५,१४०,००० | ५,०००,००० | ४,५९५,००० | - | - |
| | ५००,००० किता प्रतिशेयर रू १० | | | | | | |
| २७ | बुटवल पावर क. लि. | १०,०२०,००० | ८,९९८,००० | १०,०२०,००० | ९,२२०,००० | - | - |
| | २२,००० किता प्रतिशेयर रू १०० | | | | | | |
| | जम्मा | १५१,३३०,५१२ | १२४,५८२,७७७ | १५१,०१३,३१२ | १२५,८३१,४९३ | ९०,८२१,१७६ | ८८,८४०,५२९ |
| सूचीकृत नभएको इक्विटीमा लगानी | | | | | | | |
| १ | नेपाल क्लियरिङ्ग हाउस लिमिटेड | ९२५,००० | १,११०,००० | ९२५,००० | ९२५,००० | ९२५,००० | ९२५,००० |
| | ११,१०० किता प्रतिशेयर रू १०० | | | | | | |
| २ | प्रभु लाईफ इन्स्युरेन्स क. लि. | १७७,७५०,००० | १७७,७५०,००० | १७७,७५०,००० | १७७,७५०,००० | - | - |
| | १,७७७,५०० किता प्रतिशेयर रू १०० | | | | | | |
| ३ | जनरल इन्स्युरेन्स क. लि. | ३०,०००,००० | ३०,०००,००० | ३०,०००,००० | ३०,०००,००० | - | - |
| | ३००,००० किता प्रतिशेयर रू १०० | | | | | | |
| ४ | नेपाल इलेक्ट्रोनिक्स पेमेन्ट सिस्टमस् लि. | १,०००,००० | १,०००,००० | १,०००,००० | १,०००,००० | - | - |
| | १०,००० किता प्रतिशेयर रू १०० | | | | | | |
| ५ | नबिल ब्यालेस फण्ड २ | १०,०००,००० | १०,०००,००० | - | - | - | - |
| | १,०००,००० किता प्रतिशेयर रू १० | | | | | | |
| ६ | सिटिजन्स ब्यालेस फण्ड २ | ३,०००,००० | ३,०००,००० | - | - | - | - |
| | ३००,००० किता प्रतिशेयर रू १० | | | | | | |
| ७ | एन आइ बि एल सहभागिता | २,५००,००० | २,५००,००० | - | - | - | - |
| | २५०,००० किता प्रतिशेयर रू १० | | | | | | |
| | जम्मा | २२५,१७५,००० | २२५,३६०,००० | २०९,६७५,००० | २०९,६७५,००० | ९२५,००० | ९२५,००० |
| | कुल जम्मा | ३७६,५०५,५१२ | ३४९,९४२,७७७ | ३६०,६८८,३१२ | ३३५,५०६,४९३ | ९१,७४६,१७६ | ८९,७६५,५२९ |



४.९ चालु आयकर सम्पत्ति

(रकम रु.मा)

| विवरण | आ.व. २०७५/७६ | आ.व. २०७४/७५ | आ.व. २०७३/७४ |
|-------------------------------|--------------|--------------|--------------|
| चालु आयकर सम्पत्ति | १५८,७६२,२८३ | १६१,६२७,६६७ | १४३,३९३,५४५ |
| चालु वर्षको आय कर सम्पत्ति | १५८,७६२,२८३ | १६१,६२७,६६७ | १४३,३९३,५४५ |
| गत वर्षहरूको कर सम्पत्ति | - | - | - |
| चालु आयकर दायित्व | १७३,९३८,३६९ | १३०,१४१,७६५ | १५१,६१७,३५३ |
| चालु वर्षको आयकर दायित्व | १७३,९३८,३६९ | १३०,१४१,७६५ | १५१,६१७,३५३ |
| गत वर्षहरूको कर दायित्वहरू | - | - | - |
| जम्मा आयकर सम्पत्ति र दायित्व | (१५,१७६,०८६) | ३१,४८५,९०२ | (८,२२३,८०८) |

यस आ.व.को आयकर सम्पत्तिमा विकास बैंकले आयकर ऐन २०५८ बमोजिम दायर गरेको स्व निर्धारण आयकर विवरण अन्तर्गत बैंकले भुक्तानी गरेको अग्रिम आयकर र विकास बैंकको तर्फबाट स्रोतमा अग्रिम कर कट्टी (TDS) रकम समावेश गरीन्छ । त्यसै अनुरूप, यस आ.व.को आयकर दायित्वहरूमा आयकर ऐन २०५८ को प्रावधान अनुसार सरकारलाई तिर्नुपर्ने कर समावेश छ ।

४.१० सहायक कम्पनीको लगानी

(रकम रु.मा)

| विवरण | आ.व. २०७५/७६ | आ.व. २०७४/७५ | आ.व. २०७३/७४ |
|------------------------------------|--------------|--------------|--------------|
| सुचिकृत सहायक कम्पनीमा लगानी | - | - | - |
| सुचिकृत नभएका सहायक कम्पनीमा लगानी | - | - | - |
| कुल लगानी | - | - | - |
| घटाउने : हानी व्यवस्था | - | - | - |
| खुद किताबी मूल्य | - | - | - |

४.१०.१ सुचिकृत भएका सहायक कम्पनीमा लगानी

(रकम रु.मा)

| विवरण | आ.व. २०७५/७६ | | आ.व. २०७४/७५ | | आ.व. २०७३/७४ | |
|-------------------------|--------------|-------------|--------------|-------------|--------------|-------------|
| | लागत | फेयर भ्यालु | लागत | फेयर भ्यालु | लागत | फेयर भ्यालु |
| लि | - | - | - | - | - | - |
| शेयर रु. ले चुक्ता | - | - | - | - | - | - |
| लि | - | - | - | - | - | - |
| शेयर रु. ले चुक्ता | - | - | - | - | - | - |
| जम्मा | - | - | - | - | - | - |



४.१०.२ सुचिकृत नभएका सहायक कम्पनीमा लगानी

(रकम रूमा)

| विवरण | आ.व. २०७५/७६ | | आ.व. २०७४/७५ | | आ.व. २०७३/७४ | |
|-------------------------|--------------|-------------|--------------|-------------|--------------|-------------|
| | लागत | फेयर भ्यालु | लागत | फेयर भ्यालु | लागत | फेयर भ्यालु |
| लि | - | - | - | - | - | - |
| शेयर रू. ले चुक्ता | - | - | - | - | - | - |
| लि | - | - | - | - | - | - |
| शेयर रू. ले चुक्ता | - | - | - | - | - | - |
| जम्मा | - | - | - | - | - | - |

४.१०.३ सहायक कम्पनीमा गरीएको लगानीको जानकारी

(रकम रूमा)

| विवरण | बैंकले प्राप्त गरेको स्वामित्व प्रतिशतमा | | | | | |
|----------|--|---|--------------|---|--------------|---|
| | आ.व. २०७५/७६ | | आ.व. २०७४/७५ | | आ.व. २०७३/७४ | |
| लि | - | - | - | - | - | - |
| लि | - | - | - | - | - | - |

४.१०.४ सहायक कम्पनीहरूको गैह नियन्त्रित स्वार्थ

(रकम रूमा)

| विवरण | आ.व. २०७५/७६ |
|--|--------------|
| गैह नियन्त्रित स्वार्थ सँग रहेको इक्विटी इन्ट्रेष्ट (%) | - |
| यस वर्षको नाफा नोक्सान वॉडफाँड | - |
| आषाढ मसान्तमा गैह नियन्त्रित स्वार्थ सँग रहेको संचित मौज्दात | - |
| गैह नियन्त्रित स्वार्थ लाई दिएको लाभांश | - |

| विवरण | आ.व. २०७४/७५ |
|--|--------------|
| गैह नियन्त्रित स्वार्थ सँग रहेको इक्विटी इन्ट्रेष्ट (%) | - |
| यस वर्षको नाफा नोक्सान वॉडफाँड | - |
| आषाढ मसान्तमा गैह नियन्त्रित स्वार्थ सँग रहेको संचित मौज्दात | - |
| गैह नियन्त्रित स्वार्थ लाई दिएको लाभांश | - |



४.११ सम्बद्ध कम्पनीमा गरीएको लगानी

(रकम रू.मा)

| विवरण | आ.व. २०७५/७६ | | आ.व. २०७४/७५ | | आ.व. २०७३/७४ | |
|--------------------------------------|-------------------|-------------------|-------------------|-------------------|------------------|------------------|
| | लागत | फेयर भ्यालु | लागत | फेयर भ्यालु | लागत | फेयर भ्यालु |
| सुचिकृत सम्बद्ध कम्पनीमा लगानी | - | - | - | - | - | - |
| सुचिकृत नभएका सम्बद्ध कम्पनीमा लगानी | १०,०००,००० | १०,०००,००० | १०,०००,००० | १०,०००,००० | ५,०००,००० | ५,०००,००० |
| जम्मा लगानी | १०,०००,००० | १०,०००,००० | १०,०००,००० | १०,०००,००० | ५,०००,००० | ५,०००,००० |
| घटाउने : हानी नोक्सानी व्यवस्था | - | - | - | - | - | - |
| खुद कितावी मुल्य | १०,०००,००० | १०,०००,००० | १०,०००,००० | १०,०००,००० | ५,०००,००० | ५,०००,००० |

४.११.१ सम्बद्ध सूचीकृत कम्पनीमा गरीएको लगानी

(रकम रू.मा)

| विवरण | आ.व. २०७५/७६ | | आ.व. २०७४/७५ | | आ.व. २०७३/७४ | |
|-------------------------|--------------|-------------|--------------|-------------|--------------|-------------|
| | लागत | फेयर भ्यालु | लागत | फेयर भ्यालु | लागत | फेयर भ्यालु |
| लि | - | - | - | - | - | - |
| शेयर रू. ले चुक्ता | - | - | - | - | - | - |
| लि | - | - | - | - | - | - |
| रू. ले चुक्ता | - | - | - | - | - | - |
| जम्मा | - | - | - | - | - | - |

४.११.२ सम्बद्ध सूचीकृत नभएको कम्पनीमा गरीएको लगानी

(रकम रू.मा)

| विवरण | आ.व. २०७५/७६ | | आ.व. २०७४/७५ | | आ.व. २०७३/७४ | |
|--|-------------------|-------------------|-------------------|-------------------|------------------|------------------|
| | लागत | फेयर भ्यालु | लागत | फेयर भ्यालु | लागत | फेयर भ्यालु |
| साधना माइक्रो फाइनेन्स क लि | १०,०००,००० | १०,०००,००० | १०,०००,००० | १०,०००,००० | ५,०००,००० | ५,०००,००० |
| १००,००० शेयर प्रति शेयर रू. १०० ले चुक्ता | | | | | | |
| जम्मा | १०,०००,००० | १०,०००,००० | १०,०००,००० | १०,०००,००० | ५,०००,००० | ५,०००,००० |

४.११.३ बैंकसँग सम्बद्ध कम्पनीसँग सम्बन्धित जानकारी

| विवरण | बैंकले प्राप्त गरेको स्वामित्व प्रतिशतमा | | |
|-----------------------------|--|--------------|--------------|
| | आ.व. २०७५/७६ | आ.व. २०७४/७५ | आ.व. २०७३/७४ |
| साधना माइक्रो फाइनेन्स क लि | १३.६१% | २०.४१% | २०.६७% |

साधना लघुवित्त कं. लि. मा गरीएको लगानी यस आ.व.मा १३.६१ प्रतिशत कायम रहेकोले उक्त कम्पनीसँग सम्बन्ध नरहेको जानकारी गरीन्छ । उक्त कम्पनीको ६ जना रहेको संचालक समितिमा यस विकास बैंकबाट १ जना मात्र प्रतिनिधी रहेको छ ।



४.११.४ सम्बद्ध कम्पनीको जारी मूल्य

(रकम रू.मा)

| विवरण | आ.व. २०७५/७६ | आ.व. २०७४/७५ | आ.व. २०७३/७४ |
|-----------------------------|--------------|--------------|--------------|
| साधना माइक्रो फाइनेन्स क लि | - | - | - |

४.१२ लगानी सम्पत्ति

(रकम रू.मा)

| विवरण | आ.व. २०७५/७६ | आ.व. २०७४/७५ | आ.व. २०७३/७४ |
|---|--------------|--------------|--------------|
| फेयर भ्याल्यूमा मापन गरीएको लगानी सम्पत्ति | | | |
| साउन १ गतेको मौज्दात | - | - | - |
| समीक्षा बर्षमा थप/निसर्ग | - | - | - |
| समीक्षा बर्षमा फेयर भ्याल्यूमा खुद परिवर्तन | - | - | - |
| समायोजन/स्थानान्तरण | - | - | - |
| खुद रकम | - | - | - |
| लागत मुल्यमा मापन गरीएको लगानी सम्पत्ति | | | |
| साउन १ गतेको मौज्दात | - | - | - |
| समीक्षा बर्षमा थप/निसर्ग | - | - | - |
| समायोजन/स्थानान्तरण | - | - | - |
| संचित ह्रास | - | - | - |
| जम्मा हानी नोक्सानी व्यवस्था | - | - | - |
| खुद रकम | - | - | - |
| जम्मा | - | - | - |

४.१३ सम्पत्ति र उपकरण

(रकम रुमा)

| विवरण | जग्गा | भवन | पट्टा सम्पत्ति | कम्प्युटर र सामानहरू | सवारी साधन | फर्निचर तथा फिक्सचर | मेशिनरी | अन्य पकरणहरू | कुल असार अन्त्य २०७६ | कुल असार अन्त्य २०७५ |
|-----------------------------------|-------|-----|----------------|----------------------|------------|---------------------|---------|--------------|----------------------|----------------------|
| लागत | | | | | | | | | | |
| श्रावण १, २०७४ को मौज्जात | - | - | ७९,८७३,६०६ | १९,९७४,६९८ | ३९,००८,४०३ | २९,९६५,२६० | - | ९१,४०४,९६७ | - | २६०,२२६,९३४ |
| समिक्षा बर्षमा थप | - | - | ७५,४८४,९९० | ७,८८०,३०० | २,८५३,९०० | १५,११५,१३२ | - | ४१,७९३,८६८ | - | १४३,१२८,१९० |
| यस वर्ष थप गरीएको | - | - | ७५,४८४,९९० | ७,८८०,३०० | २,८५३,९०० | १५,११५,१३२ | - | ४१,७९३,८६८ | - | १४३,१२८,१९० |
| पूँजीकरण | - | - | - | - | - | - | - | - | - | - |
| समिक्षा बर्षमा निसर्ग | - | - | १६९,९०४ | १०६,५०० | २५१,१५० | ५२२,१७० | - | २,१०८,९०१ | - | ३,१५८,६२६ |
| समायोजन र पुर्न मुल्याङ्कन | - | - | - | १,६५९,६१२ | - | ६३४,०९० | - | (२,२९३,७०२) | - | - |
| २०७५ असार अन्त्यसम्मको मौज्जात | - | - | १५५,१८८,६९१ | २९,४०८,११० | ४१,६११,१५३ | ४५,१९२,३१२ | - | १२८,७९६,२३२ | - | ४००,१९६,४९९ |
| समिक्षा बर्षमा थप | - | - | १२०,४१५,५८२ | ११,४५२,५०० | १९,२१४,२०० | ३८,७५९,६६९ | - | ९२,१९८,२२८ | २८२,०४०,१७९ | - |
| यस वर्ष थप गरीएको | - | - | १२०,४१५,५८२ | ११,४५२,५०० | १९,२१४,२०० | ३८,७५९,६६९ | - | ९२,१९८,२२८ | २८२,०४०,१७९ | - |
| पूँजीकरण | - | - | - | - | - | - | - | - | - | - |
| समिक्षा बर्षमा निसर्ग | - | - | - | - | ८,४३३,९०० | १४१,५८२ | - | १,६२५,२५० | १०,२००,७३२ | - |
| समायोजन र पुर्नमुल्याङ्कन | - | - | - | - | - | - | - | - | - | - |
| २०७६ असार अन्त्यसम्मको मौज्जात | - | - | २७५,६०४,२७३ | ४०,८६०,६१० | ५२,३९१,४५३ | ८३,८१०,३९९ | - | २१९,३६९,२१० | ६७२,०३५,९४५ | ४००,१९६,४९९ |
| ह्रासकट्टी र हानी नोक्सानी | | | | | | | | | | |
| श्रावण १, २०७४ को मौज्जात | - | - | ३९,३३९,६४२ | १३,२३२,७१७ | २२,८६२,१५६ | २०,८१४,५८९ | - | ६२,१२८,०६३ | - | १५८,३७७,१६८ |
| समीक्षा बर्षको ह्रासकट्टी शुल्क | - | - | ९,४५१,२३५ | २,७२०,५९२ | ५,७६४,७०३ | ४,२४०,७४७ | - | १२,२८२,१६१ | - | ३४,४५९,४३९ |
| समीक्षा बर्षका लागि हानी नोक्सानी | - | - | - | - | - | - | - | - | - | - |
| निसर्ग | - | - | ११४,५१९ | १०६,२४० | २५१,१४६ | ४८१,०२१ | - | १,४३६,९७३ | - | २,३८९,८९९ |



| विवरण | जग्गा | भवन | पट्टा सम्पत्ति | कम्प्युटर र सामानहरू | सवारी साधन | फर्निचर तथा फिक्सचर | मेसिनरी | अन्य पकरणहरू | कुल असार अन्त्य २०७६ | कुल असार अन्त्य २०७५ |
|-----------------------------------|-------|-----|----------------|----------------------|------------|---------------------|---------|--------------|----------------------|----------------------|
| समायोजन | - | - | - | १,०९७,५४८ | - | ४०६,८१४ | - | (१,५०४,३६२) | - | (०) |
| २०७५ असार अन्त्यसम्मको मौज्जात | - | - | ४८,६७६,३५८ | १६,९४४,६१७ | २८,३७५,७१३ | २४,९८१,१३० | - | ७१,४६८,८८९ | - | १९०,४४६,७०७ |
| समीक्षा वर्षको ह्रासकट्टी शुल्क | - | - | २४,८२३,७०४ | ५,७३०,६०७ | ५,०७०,६५१ | ७,८८८,३६२ | - | १९,५२८,१७९ | ६३,०४१,५०३ | - |
| समीक्षा वर्षका लागि हानी नोक्सानी | - | - | - | - | - | - | - | - | - | - |
| निसर्ग | - | - | - | - | ७,६९०,७९० | १२२,४६५ | - | १,३३९,१५७ | ९,१५२,४१२ | - |
| समायोजन | - | - | - | - | - | - | - | - | - | - |
| २०७६ असार अन्त्यसम्मको मौज्जात | - | - | ७३,५००,०६२ | २२,६७५,२२५ | २५,७५५,५७४ | ३२,७४७,०२७ | - | ८९,६५७,९११ | २४४,३३५,७९८ | १९०,४४६,७०७ |
| पूँजीगत निर्माण २०७४ | - | - | - | - | - | - | - | - | - | - |
| पूँजीगत निर्माण २०७५ | - | - | - | - | - | - | - | - | - | - |
| पूँजीगत निर्माण २०७६ | - | - | - | - | - | - | - | - | - | - |
| खूद किताबी मौज्जात | - | - | - | - | - | - | - | - | - | - |
| २०७४ असार अन्त्यसम्मको मौज्जात | - | - | ४०,५३३,९६४ | ६,७४१,९८१ | १६,१४६,२४७ | ९,१५०,६७० | - | २९,२७६,९०४ | १०१,८४९,७६६ | - |
| २०७५ असार अन्त्यसम्मको मौज्जात | - | - | १०६,५१२,३३३ | १२,४६३,४९३ | १३,२३५,४४० | २०,२११,१८२ | - | ५७,३२७,३४३ | २०९,७४९,७९२ | २०९,७४९,७९२ |
| २०७६ असार अन्त्यसम्मको मौज्जात | - | - | २०२,१०४,२११ | १८,१८५,३८६ | २६,६३५,८७९ | ५१,०६३,३७२ | - | १२९,७११,२९९ | ४२७,७००,१४७ | - |

पहिचान भएका स्थिर सम्पत्ति तथा कार्यालय उपकरणको लागतलाई मापन गरी लेखांकन गरीन्छ । लागत मापन गर्दा सो स्थिर सम्पत्ति तथा कार्यालय उपकरण प्राप्ति वा निर्माणका लागि भएका पूँजीकृत गर्न मिले सबै खर्चलाई सो सम्पत्तिको लागतको रूपमा लेखांकन गरीन्छ । उक्त प्रकृति बाहेकका अन्य खर्चहरूलाई खर्च भएकै अवधिमा नाफा नोक्सान खातामा लेखांकन गरीन्छ । सम्पत्तिको ह्रासकट्टी समदर प्रणालीमाफैत गरेको छ



४.१४ ख्याति तथा अमूर्त सम्पत्ति

(रकम रू.मा)

| विवरण | ख्याति | सफ्टवेयर | | अन्य | कुल असार अन्त्य |
|---------------------------------------|--------|-------------------|----------------|------|--------------------|
| | | खरिद गरीएको | निर्माण गरीएको | | |
| लागत | | | | | |
| श्रावण १, २०७४ को मौज्जात | - | १२,९८१,३३९ | - | - | १२,९८१,३३९ |
| चालु बर्षमा थप | - | ९७१,८०० | - | - | ९७१,८०० |
| यस वर्ष खरिद गरीएको | - | ९७१,८०० | - | - | ९७१,८०० |
| पूँजीकरण | - | - | - | - | - |
| चालु बर्षमा निसर्ग | - | - | - | - | - |
| समायोजन र पुर्न मुल्याङकन | - | - | - | - | - |
| २०७५ असार अन्त्यसम्मको मौज्जात | - | १३,९५३,१३९ | - | - | १३,९५३,१३९ |
| चालु बर्षमा थप | - | ६,०८७,५३६ | - | - | ६,०८७,५३६ |
| यस वर्ष खरिद गरीएको | - | ६,०८७,५३६ | - | - | ६,०८७,५३६ |
| पूँजीकरण | - | - | - | - | - |
| चालु बर्षमा निसर्ग | - | - | - | - | - |
| समायोजन र पुर्न मुल्याङकन | - | - | - | - | - |
| २०७६ असार अन्त्यसम्मको मौज्जात | - | २०,०४०,६७५ | - | - | २०,०४०,६७५ |
| परिशोधन र हानी नोक्सानी | | | | | |
| श्रावण १, २०७४ को मौज्जात | - | ९,५२०,७४५ | - | - | ९,५२०,७४५ |
| चालु बर्षको परिशोधन | - | १,४५९,०३४ | - | - | १,४५९,०३४ |
| समीक्षा बर्षका लागि हानी नोक्सानी | - | - | - | - | - |
| निसर्ग | - | - | - | - | - |
| समायोजन | - | - | - | - | - |
| २०७५ असार अन्त्यसम्मको मौज्जात | - | १०,९७९,७७८ | - | - | १०,९७९,७७८ |
| समीक्षा बर्षको परिशोधन | - | - | - | - | - |
| समीक्षा बर्षका लागि हानी नोक्सानी | - | १,९५०,५१० | - | - | १,९५०,५१० |
| निसर्ग | - | - | - | - | - |
| समायोजन | - | - | - | - | - |
| २०७६ असार अन्त्यसम्मको मौज्जात | - | १२,९३०,२८८ | - | - | १२,९३०,२८८ |
| पूँजीगत निर्माण | | | | | |
| कुल किताबी मौज्जात | | | | | |
| २०७४ असार अन्त्यसम्मको मौज्जात | - | ३,४६०,५९५ | - | - | ३,४६०,५९५ |
| २०७५ असार अन्त्यसम्मको मौज्जात | - | २,९७३,३६१ | - | - | २,९७३,३६१ |
| २०७६ असार अन्त्यसम्मको मौज्जात | - | ७,११०,३८७ | - | - | ७,११०,३८७ |

कम्प्युटर सफ्टवेयर प्रयोगमा ल्याउँदा र अधिग्रहण गर्दा परल मुल्यामा पूँजीकरण गरीएको छ । प्रयोगको लागि उपलब्ध भएको मिति देखि सफ्टवेयरको अनुमानित प्रयोग अवधिको आधारमा समदर ह्रासकट्टी प्रणाली (Straight Line Method) अनुसार ह्रासकट्टी गर्ने गरेको छ ।



४.१५ स्थगन कर सम्पत्ति/(दायित्व)

(रकम रू.मा)

| विवरण | स्थगन कर सम्पत्ति | स्थगन कर दायित्व | आ.व. २०७३/७४ |
|--|-------------------|------------------|---------------------------------|
| | | | खुद स्थगन कर सम्पत्ति/(दायित्व) |
| अस्थायी भिन्नताको आधारमा स्थगन कर | - | - | - |
| बैंक तथा वित्तीय संस्थालाई कर्जा | - | - | - |
| ग्राहकलाई कर्जा due to AIR | - | (१४,७८४,४४२) | (१४,७८४,४४२) |
| लगानी सम्पत्ति | - | - | - |
| सुरक्षणपत्रमा लगानी | ५९४,१९४ | - | ५९४,१९४ |
| सम्बद्ध कम्पनीमा लगानी | - | - | - |
| सम्पत्ति र उपकरण | ८,३२१,३५७ | - | ८,३२१,३५७ |
| उपदान दायित्व | ३४८,०३२ | - | ३४८,०३२ |
| संचित बिदा बापतको दायित्व | ७,६७१,४७९ | - | ७,६७१,४७९ |
| पट्टा सम्बन्धी दायित्व | २,३६३,२३३ | - | २,३६३,२३३ |
| कर्जा नोक्सानी व्यवस्था | - | - | - |
| अन्य अस्थायी भिन्नता | - | - | - |
| अन्य अस्थायी भिन्नतामा स्थगन कर | १९,२९८,२९४ | (१४,७८४,४४२) | ४,५१३,८५२ |
| व्यवसायबाट व्यहोर्नु परेको विगतका आर्थिक वर्षहरूको कट्टी हुन नपाएको नोक्सानी | - | - | - |
| करको दरमा भएको परिवर्तनबाट स्थगन कर | - | - | - |
| २०७४ असार ३१ को खुद स्थगन कर सम्पत्ति/(दायित्व) | - | - | ४,५१३,८५२ |
| २०७३ साउन १ को स्थगन कर (सम्पत्ति)/दायित्व | - | - | ११,७१२,९२० |
| चालु वर्षमा बढेको/(घटेको) | - | - | (७,१९९,०६८) |
| नाफा अथवा नोक्सानमा लेखांकन भएको स्थगन कर खर्च/(आम्दानी) | - | - | (७,१९९,०६८) |
| अन्य विस्तृत आम्दानीमा लेखांकन भएको स्थगन कर खर्च/(आम्दानी) | - | - | - |
| इक्विटीमा प्रत्यक्ष लेखांकन भएको स्थगन कर खर्च/(आम्दानी) | - | - | - |



(रकम रूमा)

| विवरण | स्थगन कर सम्पत्ति | स्थगन कर दायित | आ.व. २०७४/७५ |
|--|----------------------|-------------------|------------------------------------|
| | | | खुद स्थगन कर सम्पत्ति/(दायित्व) |
| अस्थायी भिन्नताको आधारमा स्थगन कर | | | |
| बैंक तथा वित्तीय संस्थालाई कर्जा | - | - | - |
| ग्राहकलाई कर्जा due to AIR | - | (२१,६३३,३१३) | (२१,६३३,३१३) |
| लगानी सम्पत्ति | - | - | - |
| सुरक्षणपत्रमा लगानी | ४,५५४,५४५ | - | ४,५५४,५४५ |
| सम्बद्ध कम्पनीमा लगानी | - | - | - |
| सम्पत्ति र उपकरण | ८,६९६,४९२ | - | ८,६९६,४९२ |
| उपदान दायित्व | ३३०,४८१ | - | ३३०,४८१ |
| संचित बिदा बापतको दायित्व | ९,६११,४९२ | - | ९,६११,४९२ |
| पट्टा सम्बन्धी दायित्व | ३,०६६,६५३ | - | ३,०६६,६५३ |
| कर्जा नोक्सानी व्यवस्था | - | - | - |
| अन्य अस्थायी भिन्नता | - | - | - |
| अन्य अस्थायी भिन्नतामा स्थगन कर | २६,२५९,६६४ | (२१,६३३,३१३) | ४,६२६,३५१ |
| व्यवसायबाट व्यहोर्नु परेको विगतका आर्थिक वर्षहरूको कट्टी हुन नपाएको नोक्सानी | - | - | - |
| करको दरमा भएको परिवर्तनबाट स्थगन कर | - | - | - |
| २०७५ असार ३२ को खुद स्थगन कर सम्पत्ति/(दायित्व) | - | - | ४,६२६,३५१ |
| २०७४ साउन १ को स्थगन कर सम्पत्ति/(दायित्व) | - | - | (४,५१३,८५२) |
| चालु वर्षमा बढेको/(घटेको) | - | - | ११२,४९९ |
| नाफा अथवा नोक्सानमा लेखांकन भएको स्थगन कर खर्च/ (आम्दानी) | - | - | (६,८४७,८५३) |
| अन्य विस्तृत आम्दानीमा लेखांकन भएको स्थगन कर खर्च/ (आम्दानी) | - | - | ६,९६०,३५२ |
| इक्विटीमा प्रत्यक्ष लेखांकन भएको स्थगन कर खर्च/(आम्दानी) | - | - | - |



(रकम रूमा)

| विवरण | स्थगन कर सम्पत्ति | स्थगन कर दायित्व | आ.व. २०७५/७६ |
|--|-------------------|------------------|---------------------------------|
| | | | खुद स्थगन कर सम्पत्ति/(दायित्व) |
| अस्थायी भिन्नताको आधारमा स्थगन कर | - | - | - |
| बैंक तथा वित्तीय संस्थालाई कर्जा | - | - | - |
| ग्राहकलाई कर्जा due to AIR | - | - | - |
| लगानी सम्पत्ति | - | - | - |
| सुरक्षणपत्रमा लगानी | ४,९६८,८२० | - | ४,९६८,८२० |
| सम्बद्ध कम्पनीमा लगानी | - | - | - |
| सम्पत्ति र उपकरण | ४,५२४,३८३ | - | ४,५२४,३८३ |
| उपदान दायित्व | ९३८,२९८ | - | ९३८,२९८ |
| संचित बिदा बापतको दायित्व | १६,३६३,४६६ | - | १६,३६३,४६६ |
| पट्टा सम्बन्धी दायित्व | ४,९२१,५२८ | - | ४,९२१,५२८ |
| कर्जा नोक्सानी व्यवस्था | - | - | - |
| अन्य अस्थायी भिन्नता | - | - | - |
| अन्य अस्थायी भिन्नतामा स्थगन कर | ३१,७१६,४९५ | - | ३१,७१६,४९५ |
| व्यवसायबाट व्यहोर्नु परेको विगतका आर्थिक वर्षहरूको कट्टी हुन नपाएको नोक्सानी | - | - | - |
| करको दरमा भएको परिवर्तनबाट स्थगन कर | - | - | - |
| २०७६ असार ३१ को खुद स्थगन कर सम्पत्ति/(दायित्व) | - | - | ३१,७१६,४९५ |
| २०७५ साउन १ को स्थगन कर सम्पत्ति/(दायित्व) | - | - | (४,६२६,३५१) |
| चालु वर्षमा बढेको/(घटेको) | - | - | २७,०९०,१४४ |
| नाफा अथवा नोक्सानमा लेखांकन भएको स्थगन कर खर्च/(आम्दानी) | - | - | २६,६७५,८६९ |
| अन्य विस्तृत आम्दानीमा लेखांकन भएको स्थगन कर खर्च/(आम्दानी) | - | - | ४१४,२७५ |
| इक्विटीमा प्रत्यक्ष लेखांकन भएको स्थगन कर खर्च/(आम्दानी) | - | - | - |



४.१६ अन्य सम्पत्तिहरू

(रकम रु.मा)

| विवरण | आ.व. २०७५/७६ | आ.व. २०७४/७५ | आ.व. २०७३/७४ |
|--------------------------------|-------------------|--------------------|-------------------|
| बिक्रिका लागि राखिएको सम्पत्ति | - | - | - |
| अन्य गैह्र बैंकिंग सम्पत्ति | - | - | - |
| असुल हुन बाँकि बिल | - | - | - |
| उठ्न बाँकी आसामी | ४०,८३४,३२४ | ११०,८९४,५९५ | १३,५३४,७१८ |
| आर्जित आम्दानी | - | - | - |
| अग्रिम भुक्तानी र धरौटी | २,१३२,८७० | २,२०९,७२३ | ४७,४७०,१९७ |
| आयकर धरौटी | - | - | - |
| स्थगन कर्मचारी खर्च | २०,९९६,८५१ | १९,१०२,९१२ | २०,२०१,६७८ |
| अन्य | १३,३२३,७९२ | ९,९५०,८५४ | ४,४७२,३४० |
| मसलन्द मौज्दात | ९,४८९,५९५ | ९,३५४,०९४ | ३,९९१,६५५ |
| प्राप्त हुनुपर्ने कमिशन | ३,००६,५५४ | - | - |
| धरौटी | ७६६,३४८ | ५८८,९०६ | ४७२,८३१ |
| अग्रिम लाभांश करको भुक्तानी | - | - | - |
| सुन तथा चादीको सिक्का | ६१,२९६ | ७,८५४ | ७,८५४ |
| जम्मा | ७७,२८७,८३८ | १४२,१५८,०८४ | ८५,६७८,९३३ |

४.१७ बैंक तथा वित्तीय संस्थालाई तिर्न बाँकी

(रकम रु.मा)

| विवरण | आ.व. २०७५/७६ | आ.व. २०७४/७५ | आ.व. २०७३/७४ |
|---|----------------------|----------------------|--------------------|
| मनी मार्केट निक्षेप | - | - | - |
| अन्तरबैंकिङ सापटी | १००,०००,००० | - | - |
| बैंक तथा वित्तीय संस्थाबाट अन्य निक्षेप | ३,०४६,६९१,५८८ | २,२२४,२५९,३२८ | ५१८,०४१,१६१ |
| राफसाफ खाता | - | - | - |
| अन्य | - | - | - |
| जम्मा | ३,१४६,६९१,५८८ | २,२२४,२५९,३२८ | ५१८,०४१,१६१ |

अन्य स्थानीय वित्तीय संस्थाले बैंकको खातामा राखेको मौज्दात यसमा प्रस्तुत गरीएको छ । अन्तर बैंक सापटी, अन्तर बैंक निक्षेप, क्लियरिङ खातामा रहेको ब्यालेन्स साथै अन्य बैंक तथा वित्तीय संस्थामा रहेको बाँकी रकम यसमा प्रस्तुत गरीएको छ ।



४.१८ नेपाल राष्ट्र बैंकलाई तिर्न बाँकी

(रकम रू.मा)

| विवरण | आ.व. २०७५/७६ | आ.व. २०७४/७५ | आ.व. २०७३/७४ |
|---|------------------|------------------|--------------|
| नेपाल राष्ट्र बैंकबाट प्राप्त पुर्नकर्जा | ३,७३९,५९० | २,५००,००० | - |
| स्थायी तरलता सुविधा | - | - | - |
| नेपाल राष्ट्र बैंकबाट अन्तिम ऋणदाता सुविधा | - | - | - |
| पुनः खरिद सम्भौतामा बिक्री गरीएको सेक्युरिजिहरू | - | - | - |
| नेपाल राष्ट्र बैंकलाई तिर्नु पर्ने अन्य बक्यौता | - | - | - |
| जम्मा | ३,७३९,५९० | २,५००,००० | - |

नेपाल राष्ट्र बैंकलाई भुक्तानी हुने रकममा पुनरकर्जा सुविधाहरू, स्थायी तरलता सुविधा, अन्तिम ऋणदाता सुविधा ऋणदाता, बिक्री तथा पुनर्खरिद सम्भौता, र नेपाल राष्ट्र बैंकबाट निक्षेप रकम समावेश हुनुपर्छ ।

४.१९ व्युत्पन्न वित्तीय उपकरणहरू

(रकम रू.मा)

| विवरण | आ.व. २०७५/७६ | आ.व. २०७४/७५ | आ.व. २०७३/७४ |
|--|--------------|--------------|--------------|
| व्यापारको लागि राखिएको | - | - | - |
| व्याजदर स्वाप | - | - | - |
| मुद्रा स्वाप | - | - | - |
| अग्रिम विनिमय सम्भौता | - | - | - |
| अन्य | - | - | - |
| जोखिम व्यवस्थापनका लागि राखिएको | - | - | - |
| व्याजदर स्वाप | - | - | - |
| मुद्रा स्वाप | - | - | - |
| अग्रिम विनिमय सम्भौता | - | - | - |
| अन्य | - | - | - |
| जम्मा | - | - | - |



४.२० ग्राहकबाट निक्षेप

(रकम रु.मा)

| विवरण | आ.व. २०७५/७६ | आ.व. २०७४/७५ | आ.व. २०७३/७४ |
|--------------------------|-----------------------|-----------------------|-----------------------|
| संस्थागत ग्राहक | ३,९२९,२४४,९४७ | २,८५९,८४०,७३४ | २,५१२,७१४,८३१ |
| आवधिक निक्षेप | २,९३०,९५५,६६८ | १,७४६,०८१,२०३ | ८०१,९२४,५६९ |
| कल निक्षेप | ८२२,२४५,००७ | ९४१,७७५,६२८ | १,५७०,२६०,७६९ |
| चलती निक्षेप | १५२,५३५,११४ | १५३,९२०,७४८ | ५५,६६९,९२४ |
| अन्य | २३,५०९,१५९ | १८,०६३,१५५ | ८४,८५९,५६९ |
| व्यक्तिगत निक्षेप | १५,४९४,५८८,५०१ | १२,७०४,१३०,८७७ | १०,८४२,०८४,२२२ |
| आवधिक निक्षेप | ६,५३३,६३६,५१५ | ५,४३८,७९१,९६६ | ४,०९७,९८१,४९७ |
| बचत निक्षेप | ८,७४१,८२६,६९६ | ७,०८७,६९२,७१८ | ५,६०१,९९०,४९९ |
| चलती निक्षेप | १३०,७५६,१३४ | १२९,७२६,७४५ | - |
| अन्य | ८८,३६९,१५६ | ४७,९१९,४४८ | १,१४२,११२,२२६ |
| जम्मा | १९,४२३,८३३,४४९ | १५,५६३,९७१,६११ | १३,३५४,७९९,०५३ |

४.२०.१ ग्राहकबाट प्राप्त निक्षेपको मुद्रा बमोजिम विश्लेषण

(रकम रु.मा)

| विवरण | आ.व. २०७५/७६ | आ.व. २०७४/७५ | आ.व. २०७३/७४ |
|-----------------|-----------------------|-----------------------|-----------------------|
| नेपाली रुपैया | १९,४२३,८३३,४४९ | १५,५६३,९७१,६११ | १३,३५४,७९९,०५३ |
| भारतीय रुपैया | - | - | - |
| अमेरिकी डलर | - | - | - |
| पाउण्ड स्टर्लिङ | - | - | - |
| युरो | - | - | - |
| जापानी येन | - | - | - |
| चाइनिज युवान | - | - | - |
| अन्य | - | - | - |
| जम्मा | १९,४२३,८३३,४४९ | १५,५६३,९७१,६११ | १३,३५४,७९९,०५३ |



४.२१ सापटी

(रकम रूमा)

| विवरण | आ.व. २०७५/७६ | आ.व. २०७४/७५ | आ.व. २०७३/७४ |
|--------------------------------|--------------|--------------|--------------|
| स्वदेशी सापटी | - | - | - |
| नेपाल सरकार | - | - | - |
| अन्य संस्था | - | - | - |
| अन्य | - | - | - |
| जम्मा | - | - | - |
| विदेशी सापटी | - | - | - |
| विदेशी बैंक तथा वित्तीय संस्था | - | - | - |
| बहु पक्षीय विकास बैंकहरू | - | - | - |
| अन्य संस्थाहरू | - | - | - |
| जम्मा | - | - | - |
| जम्मा | - | - | - |

४.२२ व्यवस्थाहरू

(रकम रूमा)

| विवरण | आ.व. २०७५/७६ | आ.व. २०७४/७५ | आ.व. २०७३/७४ |
|---|--------------|--------------|--------------|
| रेड्युन्डयान्सीको लागि व्यवस्था | - | - | - |
| पुनः संरचनाको लागि व्यवस्था | - | - | - |
| चलिरहेको कानुनी तथा कर मुद्दाको लागि व्यवस्था | - | - | - |
| कडा (Onerous) सम्झौताको लागि व्यवस्था | - | - | - |
| अन्य | - | - | - |
| जम्मा | - | - | - |

४.२२.१ व्यवस्थामा भएको घटबढ

(रकम रूमा)

| विवरण | आ.व. २०७५/७६ | आ.व. २०७४/७५ | आ.व. २०७३/७४ |
|------------------------------|--------------|--------------|--------------|
| साउन १ गतेको मौज्दात | - | - | - |
| आ.व को थप व्यवस्था | - | - | - |
| आ.व को खर्च भएको व्यवस्था | - | - | - |
| आ.व को फिर्ता भएको व्यवस्था | - | - | - |
| सुविधा लिइएको छुट | - | - | - |
| आषाढ मसान्तको मौज्दात | - | - | - |



४.२३ अन्य दायित्वहरू

(रकम रू.मा)

| विवरण | आ.व. २०७५/७६ | आ.व. २०७४/७५ | आ.व. २०७३/७४ |
|--|--------------------|--------------------|--------------------|
| कर्मचारीको लागि परिभाषित लाभ दायित्व (उपदान व्यवस्था) | - | ७,२१८,६८७ | १,१६०,१०५ |
| विदाको लागि व्यवस्था | ५४,५४४,८८६ | ३२,०३८,३०८ | २५,५७१,५९७ |
| अल्पकालीन कर्मचारी लाभ | - | - | १३१,७३९ |
| भुक्तानी गर्नुपर्ने विल्स | ५,८६९,५०४ | २१,०५३,४४८ | १,०७०,६३९ |
| साहु र दिन बाँकी | ६३,२८६,११९ | ५८,७५५,७१८ | १९,१५९,८११ |
| निक्षेपमा भुक्तानी गर्न बाँकी व्याज | १२०,१३०,३१६ | १४७,३१८,१०४ | १०९,१६८,९९० |
| सापटीमा भुक्तानी गर्न बाँकी व्याज | - | - | - |
| स्थगन अनुदान आयको दायित्व | - | - | - |
| भुक्तानी गर्न बाँकी लाभांश | २१०,३६४ | २१४,१९४ | ३६७,४२० |
| वित्तीय लिज भित्रको दायित्व | - | - | - |
| भुक्तानी गर्न बाँकी कर्मचारी वोनस | ५४,३४२,४२८ | ३९,५०८,७०९ | ५२,१७५,८८४ |
| अन्य दायित्व | ६०,६७०,४९३ | ४२,४४२,१६६ | ३४,४०४,६०५ |
| भुक्तान गर्न बाँकी लेखापरीक्षण शुल्क | - | - | - |
| श्रोतमा करकट्टी बापतको रकम भुक्तान गर्न बाँकी | २७,००७,३९३ | १९,०५३,९४३ | १२,७७२,४६४ |
| केन्द्रिय कोष | २,४४५,७११ | २,२१३,६६१ | १,९३७,३११ |
| आकषिक कोष | ६,२६९,१२२ | ५,४०४,३९३ | ४,६८८,००६ |
| कर्मचारीको लागि परिभाषित योगदान योजना (Liabilities for Defined Contribution Obligations) | ५५,८९० | - | - |
| अन्य | २४,८९२,३७६ | १५,७७०,१६९ | १५,००६,८२४ |
| जम्मा | ३५९,०५४,११० | ३४८,५४९,३३४ | २४३,२१०,७९० |

कर्मचारी लाभ सम्बन्धी दायित्वहरू जस्तै उपदान दायित्व, लामो सेवा बिदाको दायित्व, अल्पकालीन कर्मचारी लाभ ईत्यादी, प्राप्त नभएको आम्दानी, नतिरिएको लाभांश जस्ता दायित्वहरू यो शिर्षक अन्तर्गत उल्लेख गरीएको छ । लामो सेवा बिदा अन्तर्गत बिरामी बिदा र वार्षिक बिदा पर्छन् ।

४.२३.१क. परिभाषित लाभ दायित्व (उपदान व्यवस्था)

वित्तीय अवस्थाको विवरणमा देखाईएको रकमहरू

(रकम रू.मा)

| विवरण | आ.व. २०७५/७६ | आ.व. २०७४/७५ | आ.व. २०७३/७४ |
|---|--------------|--------------|--------------|
| अनफन्डेड दायित्वको हालको मुल्य | - | - | - |
| फन्डेड दायित्वको हालको मुल्य | - | २२,०७०,८३७ | १४,३४३,५२३ |
| कुल दायित्वको हालको मुल्य | - | २२,०७०,८३७ | १४,३४३,५२३ |
| सुविधा योजना सम्पत्तिको फेयर भ्यालु | - | १४,८५२,१५९ | १३,१८३,४१७ |
| खुद दायित्वको हालको मुल्य | - | ७,२१८,६७८ | १,१६०,१०६ |
| परिभाषित लाभ दायित्वहरूको लागि मान्यताप्राप्त दायित्व | - | ७,२१८,६७८ | १,१६०,१०६ |

बैंकले मिति २०७५/१०/०१ बाट लागु हुने गरी परिभाषित लाभ योजना (Defined Benefits Plan) लाई परिवर्तन गरी परिभाषित योगदान योजना (Defined Contribution plan) लागु गरीएको छ । बैंकको सम्पत्ति योजना (plan assets) NCC Retirement Fund मा जम्मा गरीएको छ ।



४.२३.२क. योजना सम्पत्ति

सुविधा योजना सम्पत्तिमा संलग्न

(रकम रूमा)

| विवरण | आ.व. २०७५/७६ | आ.व. २०७४/७५ | आ.व. २०७३/७४ |
|----------------------|--------------|-------------------|-------------------|
| इक्विटी सुरक्षण पत्र | - | - | - |
| सरकारी बोन्ड | - | - | - |
| बैंक निक्षेप | - | - | - |
| अन्य | - | १४,८५२,१५९ | १३,१८३,४१७ |
| जम्मा | - | १४,८५२,१५९ | १३,१८३,४१७ |

४.२३.३क परिभाषित लाभ दायित्वको वर्तमान मूल्यमा परिवर्तन

(रकम रूमा)

| विवरण | आ.व. २०७५/७६ | आ.व. २०७४/७५ | आ.व. २०७३/७४ |
|--|--------------|-------------------|-------------------|
| श्रावण १ को लाभ योजना दायित्व | २२,०७०,८३७ | १४,३४३,५२३ | १३,०१६,३६० |
| विमाङ्किक नोक्सानी | - | - | - |
| योजनाबाट प्राप्त लाभ | (२२,०७०,८३७) | - | - |
| प्रत्यक्ष लाभ भुक्तानी | - | (१,२३३,०४६) | (३९५,९७२) |
| चालु सुविधा खर्च र व्याज | - | ८,९६०,३६० | १,७२३,१३५ |
| आषाढ अन्तिमको लाभ योजना दायित्व | - | २२,०७०,८३७ | १४,३४३,५२३ |

४.२३.४क. योजना सम्पत्तिको वर्तमान मूल्यमा गतिविधि

(रकम रूमा)

| विवरण | आ.व. २०७५/७६ | आ.व. २०७४/७५ | आ.व. २०७३/७४ |
|--|--------------|-------------------|-------------------|
| श्रावण १ को सुविधा योजना सम्पत्तिको फेयर भ्याल्यू | १४,८५२,१५९ | १३,१८३,४१७ | ९,६२३,१४६ |
| योजनामा दिएको योगदान | ७,२१८,६७८ | ५६७,१४२ | २,७४३,३५० |
| वर्षमा तिरिएको लाभ | (२२,०७०,८३७) | - | - |
| व्याज आम्दानी | - | - | - |
| सुविधा योजना सम्पत्तिबाट अपेक्षित लाभ | - | १,१०१,६०० | ८१६,९२१ |
| आषाढ अन्तिमको सुविधा योजनामा सम्पत्तिको फेयर भ्याल्यू | - | १४,८५२,१५९ | १३,१८३,४१७ |

४.२३.५क नाफा नोक्सान विवरणमा देखाइएको रकम

(रकम रूमा)

| विवरण | आ.व. २०७५/७६ | आ.व. २०७४/७५ | आ.व. २०७३/७४ |
|---------------------------------------|--------------|------------------|----------------|
| चालु सुविधा खर्च | - | ८,९६०,३६० | १,७२३,१३५ |
| Past service costs-(Non Vested) | - | - | - |
| Past service costs (Vested) | - | - | - |
| दायित्वमा व्याज | - | - | - |
| सुविधा योजना सम्पत्तिबाट अपेक्षित लाभ | - | (१,१०१,६००) | (८१६,९२१) |
| जम्मा | - | ७,८५८,७६० | ९०६,२१४ |



४.२३.६क. अन्य विस्तृत आयमा देखाइएको रकम

(रकम रूमा)

| विवरण | आ.व. २०७५/७६ | आ.व. २०७४/७५ | आ.व. २०७३/७४ |
|--------------------------|--------------|--------------|--------------|
| विमाङ्किक (नाफा)/नोक्सान | - | - | - |
| जम्मा | - | - | - |

४.२३.७क विमाङ्किक अनुमानहरू

| विवरण | आ.व. २०७५/७६ | आ.व. २०७४/७५ | आ.व. २०७३/७४ |
|---------------------------------------|--------------|--------------|--------------|
| छुट दर | ७% | ८% | ८% |
| सुविधा योजना सम्पत्तिबाट अपेक्षित लाभ | - | - | - |
| भविष्यमा हुने तलबमा वृद्धि | ८% | ८% | ८% |
| फिर्ता दर | ५% | ५% | ५% |

४.२३.१ख. विदाको लागि व्यवस्था

वित्तीय अवस्थाको विवरणमा देखाइएको रकमहरू

(रकम रूमा)

| विवरण | आ.व. २०७५/७६ | आ.व. २०७४/७५ | आ.व. २०७३/७४ |
|---|--------------|--------------|--------------|
| अनफन्डेड दायित्वको हालको मुल्य | ५४,५४४,८८६ | ३२,०३८,३०८ | २५,५७१,५९७ |
| फन्डेड दायित्वको हालको मुल्य | - | - | - |
| कुल दायित्वको हालको मुल्य | ५४,५४४,८८६ | ३२,०३८,३०८ | २५,५७१,५९७ |
| सुविधा योजना सम्पत्तिको फेयर भ्यालु | - | - | - |
| खुद दायित्वको हालको मुल्य | ५४,५४४,८८६ | ३२,०३८,३०८ | २५,५७१,५९७ |
| परिभाषित लाभ दायित्वहरूको लागि मान्यताप्राप्त दायित्व | ५४,५४४,८८६ | ३२,०३८,३०८ | २५,५७१,५९७ |

४.२३.२ख. योजना सम्पत्ति

सुविधा योजना सम्पत्तिमा संलग्न

(रकम रूमा)

| विवरण | आ.व. २०७५/७६ | आ.व. २०७४/७५ | आ.व. २०७३/७४ |
|----------------------|--------------|--------------|--------------|
| इकिट्टी सुरक्षण पत्र | - | - | - |
| सरकारी बोनड | - | - | - |
| बैंक निक्षेप | - | - | - |
| अन्य | - | - | - |
| जम्मा | - | - | - |



४.२३.३ख परिभाषित लाभ दायित्वको वर्तमान मूल्यमा परिवर्तन

(रकम रूमा)

| विवरण | आ.व. २०७५/७६ | आ.व. २०७४/७५ | आ.व. २०७३/७४ |
|---------------------------------|--------------|--------------|--------------|
| श्रावण १ को लाभ योजना दायित्व | ३२,०३८,३०८ | २५,५७१,५९७ | १८,४९३,८५९ |
| विमाङ्किक नोक्सानी | १६,६०१,३९५ | २,०९९,०९२ | - |
| प्रत्यक्ष लाभ भुक्तानी | (६,१३२,३६२) | (३,०५४,०४८) | - |
| चालु सुविधा खर्च र व्याज | १२,०३७,५४५ | ७,४२१,६६७ | ७,०७७,७३८ |
| अषाढ अन्तिमको लाभ योजना दायित्व | ५४,५४४,८८६ | ३२,०३८,३०८ | २५,५७१,५९७ |

४.२३.४ख. योजना सम्पत्तिको वर्तमान मूल्यमा गतिविधि

(रकम रूमा)

| विवरण | आ.व. २०७५/७६ | आ.व. २०७४/७५ | आ.व. २०७३/७४ |
|---|--------------|--------------|--------------|
| श्रावण १ को सुविधा योजना सम्पत्तिको फेयर भ्याल्यू | - | - | - |
| योजनामा दिएको योगदान | - | - | - |
| वर्षमा तिरिएको लाभ | - | - | - |
| विमाङ्किक (नाफा)/नोक्सान | - | - | - |
| सुविधा योजना सम्पत्तिबाट अपेक्षित लाभ | - | - | - |
| आषाढ अन्तिमको सुविधा योजनामा सम्पत्तिको फेयर भ्याल्यू | - | - | - |

४.२३.५ख. नाफा नोक्सान विवरणमा देखाइएको रकम

(रकम रूमा)

| विवरण | आ.व. २०७५/७६ | आ.व. २०७४/७५ | आ.व. २०७३/७४ |
|---------------------------------------|--------------|--------------|--------------|
| चालु सुविधा खर्च | ९,७१९,७७५ | ५,४९८,१०१ | - |
| Past service costs (Non Vested) | - | - | - |
| Past service costs (Vested) | - | - | ७,०७७,७३८ |
| विमाङ्किक (नाफा)/नोक्सान | १६,६०१,३९५ | २,०९९,०९२ | - |
| दायित्वमा व्याज | २,३१७,७७० | १,९२३,५६६ | - |
| सुविधा योजना सम्पत्तिबाट अपेक्षित लाभ | - | - | - |
| जम्मा | २८,६३८,९४० | ९,५२०,७५९ | ७,०७७,७३८ |

४.२३.६ख. अन्य विस्तृत आयमा देखाइएको रकम

(रकम रूमा)

| विवरण | आ.व. २०७५/७६ | आ.व. २०७४/७५ | आ.व. २०७३/७४ |
|--------------------------|--------------|--------------|--------------|
| विमाङ्किक (नाफा)/नोक्सान | - | - | - |
| जम्मा | - | - | - |



४.२३.७ख. विमाङ्किक अनुमानहरू

| विवरण | आ.व. २०७५/७६ | आ.व. २०७४/७५ | आ.व. २०७३/७४ |
|---------------------------------------|--------------|--------------|--------------|
| छुट दर | ७% | ८% | ८% |
| सुविधा योजना सम्पत्तिबाट अपेक्षित लाभ | - | - | - |
| भविष्यमा हुने तलबमा वृद्धि | ८% | ८% | ८% |
| पूर्व | ५% | ५% | ५% |

४.२४ जारी गरीएको ऋण पत्र

(रकम रू.मा)

| विवरण | आ.व. २०७५/७६ | आ.व. २०७४/७५ | आ.व. २०७३/७४ |
|--|--------------|--------------|--------------|
| नाफा र नोक्सान मार्फत फेयर भ्याल्यू मा जारी गरीएको ऋण पत्र | - | - | - |
| परिशोधित लागत जारी गरीएको ऋण पत्र | - | - | - |
| जम्मा | - | - | - |

४.२५ सुरक्षण नभएको सहायक आवधिक दायित्वहरू

(रकम रू.मा)

| विवरण | आ.व. २०७५/७६ | आ.व. २०७४/७५ | आ.व. २०७३/७४ |
|--|--------------|--------------|--------------|
| फिर्ता हुने अग्राधिकार शेयरहरू | - | - | - |
| फिर्ता नहुने Cumulative अग्राधिकार शेयरहरू | - | - | - |
| अन्य | - | - | - |
| जम्मा | - | - | - |

४.२६ शेयर पूँजी

(रकम रू.मा)

| विवरण | आ.व. २०७५/७६ | आ.व. २०७४/७५ | आ.व. २०७३/७४ |
|--|----------------------|----------------------|----------------------|
| साधारण शेयरहरू | २,६०६,६४०,४०० | २,५०६,३८५,००० | १,३५८,४७४,७५० |
| परिवर्तनीय अग्राधिकार प्राथमिक शेयरहरू (इक्विटी कम्पोनेन्ट मात्र) | - | - | - |
| फिर्ता नहुने अग्राधिकार शेयरहरू (इक्विटी कम्पोनेन्ट मात्र) | - | - | - |
| भुक्तानी मिति नभएका ऋणपत्र (इक्विटी कम्पोनेन्ट मात्र) | - | - | - |
| जम्मा | २,६०६,६४०,४०० | २,५०६,३८५,००० | १,३५८,४७४,७५० |



४.२६.१ साधारण शेयर पूँजी

(रकम रू.मा)

| विवरण | आ.व. २०७५/७६ | आ.व. २०७४/७५ | आ.व. २०७३/७४ |
|--|----------------------|----------------------|----------------------|
| अधिकृत पूँजी | | | |
| ३०,०००,००० कित्ता साधारण शेयर प्रति शेयर रू. १००/- | ३,०००,०००,००० | ३,०००,०००,००० | २,५०,००००००० |
| जारी पूँजी | | | |
| १,३५८,४७४.७५ कित्ता साधारण शेयर प्रति शेयर रू. १००/- | - | - | १,३५८,४७४,७५० |
| २५,०६३,८५० कित्ता साधारण शेयर प्रति शेयर रू. १००/- | - | २,५०६,३८५,००० | - |
| २६,०६६,४०० कित्ता साधारण शेयर प्रति शेयर रू. १००/- | २,६०६,६४०,४०० | - | - |
| चूक्ता पूँजी | | | |
| १,३५८,४७४.७५ कित्ता साधारण शेयर प्रति शेयर रू. १००/- | - | - | १,३५८,४७४,७५० |
| २५,०६३,८५० कित्ता साधारण शेयर प्रति शेयर रू. १००/- | - | २,५०६,३८५,००० | - |
| २६,०६६,४०० कित्ता साधारण शेयर प्रति शेयर रू. १००/- | २,६०६,६४०,४०० | - | - |
| जम्मा | २,६०६,६४०,४०० | २,५०६,३८५,००० | १,३५८,४७४,७५० |

४.२६.२ साधारण शेयर स्वामित्व

(रकम रू.मा)

| विवरण | आ.व. २०७५/७६ | | आ.व. २०७४/७५ | | आ.व. २०७३/७४ | |
|--|----------------|----------------------|----------------|----------------------|----------------|----------------------|
| | प्रतिशत | रकम रू.मा | प्रतिशत | रकम रू. मा | प्रतिशत | रकम रू. मा |
| स्वदेशी स्वामित्व | १००.००% | २,६०६,६४०,४०० | १००% | २,५०६,३८५,००० | १००.००% | १,३५८,४७४,७५० |
| नेपाल सरकार | - | - | - | - | - | - |
| 'क' वर्गका ईजाजतपत्र प्राप्त संस्थाहरू | - | - | - | - | - | - |
| अन्य ईजाजतपत्र प्राप्त संस्थाहरू | - | - | - | - | - | - |
| सर्वसाधारण | ४९.००% | १,२७७,२५५,२०० | ४९% | १,२२८,१३०,००० | ४९% | ६६५,५५७,६२८ |
| संस्थापकहरू | ५१.००% | १,३२९,३८५,२०१ | ५१% | १,२७८,२५५,००० | ५१% | ६९२,९१७,१२३ |
| अन्य | - | - | - | - | - | - |
| विदेशी स्वामित्व | - | - | - | - | - | - |
| जम्मा | १००.००% | २,६०६,६४०,४०० | १००.००% | २,५०६,३८५,००० | १००.००% | १,३५८,४७४,७५० |

४२६.२ (क) ०.५ प्रतिशत वा सो भन्दा बढि शेयर स्वामित्व भएका शेयरधनीहरू

| क्र.सं. | नाम थर | ठेगाना | संस्थापक शेयर किता | सर्वसाधारण शेयर किता | जम्मा शेयर संख्या | जम्मा शेयरको रकम | शेयर प्रतिशत | समूह |
|---------|----------------------------|-------------------------|-----------------------|-------------------------|----------------------|---------------------|-----------------|------------|
| १ | विश्वास गौचन | ललितपुर नख्खु ५ | ३७८,९८४ | १३८,००० | ५१६,९८४ | ५१,६९८,४०० | १.९८% | संस्थापक |
| २ | राजेश नारायण श्रेष्ठ | नेपालगञ्ज ०२, बाँके | ३५९,३८९ | १३०,२७१ | ४८९,६६० | ४८,९६६,००० | १.८८% | संस्थापक |
| ३ | उज्वल सत्याल | काठमाण्डौ ०४ | २७७,१४४ | ९९,२७७ | ३७६,४२१ | ३७,६४२,१०० | १.४४% | संस्थापक |
| ४ | अम्बि रत्न शाक्य | नक्साल १, काठमाण्डौ | - | ३६६,७५० | ३६६,७५० | ३६,६७५,००० | १.४१% | सर्वसाधारण |
| ५ | राजेन्द्र प्रसाद पौडेल | १६, काठमाण्डौ | १८५,७७९ | ८१,५७५ | २६७,३५४ | २६,७३५,४०० | १.०३% | संस्थापक |
| ६ | राजेश कुमार श्रेष्ठ | मन्यपुर ठिमि ७, भक्तपुर | २१०,५७३ | ५४,३८१ | २६४,९५४ | २६,४९५,४०० | १.०२% | संस्थापक |
| ७ | मनोज शर्मा न्यौपाने | १५, काठमाण्डौ | १८६,८४९ | ६९,६१६ | २५६,४६५ | २५,६४६,५०० | ०.९८% | संस्थापक |
| ८ | रमेश कुमार काण्डु | नेपालगञ्ज १, बाँके | १८०,४१४ | ६७,२१२ | २४७,६२६ | २४,७६२,६०० | ०.९५% | संस्थापक |
| ९ | ज्योती शेरचन गौचन | नख्खु ५, ललितपुर | १८१,६३० | ६५,००६ | २४६,६३६ | २४,६६३,६०० | ०.९५% | संस्थापक |
| १० | अच्युत प्रसाद प्रसाई | नेपालगञ्ज ०२, बाँके | १७३,९६५ | ६६,१६० | २४०,१२५ | २४,०१२,५०० | ०.९२% | संस्थापक |
| ११ | माधव प्रसाद मैनाली | नेपालगञ्ज ०६, बाँके | १५४,६३२ | ६८,००८ | २२२,६४० | २२,२६४,००० | ०.८५% | संस्थापक |
| १२ | डा रविन्द्र प्रसाद श्रेष्ठ | पोखरा ८, कास्की | १६५,९८६ | ४१,९८० | २०७,९६६ | २०,७९६,६०० | ०.८०% | संस्थापक |
| १३ | मधुसुदन शर्मा | नेपालगञ्ज ०३, बाँके | १७५,१२० | १०,४०५ | १८५,५२५ | १८,५५२,५०० | ०.७१% | संस्थापक |
| १४ | सिकन्दर गौचन | पोखरा १६, कास्की | ८४,०८४ | ९७,०१० | १८१,०९४ | १८,१०९,४०० | ०.६९% | संस्थापक |
| १५ | केशव प्रसाद प्रसाई | नेपालगञ्ज १३, बाँके | १५४,६३० | २४,८५७ | १७९,४८७ | १७,९४८,७०० | ०.६९% | संस्थापक |
| १६ | पवित्र लाल चुके | ३१, काठमाण्डौ | १६७,५१० | १०,०५८ | १७७,५६८ | १७,७५६,८०० | ०.६८% | संस्थापक |
| १७ | श्रीरमण खनाल | नेपालगञ्ज १६, बाँके | १२८,८६५ | ४८,००९ | १७६,८७४ | १७,६८७,४०० | ०.६८% | संस्थापक |
| १८ | सेमराज शाक्य | नेपालगञ्ज १८, बाँके | १४५,०३८ | २४,८३७ | १६९,८७५ | १६,९८७,५०० | ०.६५% | संस्थापक |
| १९ | रंगा प्रसाद गुरुङ | रिमान ३, कास्की | १३६,४१९ | ४४,९३० | १८१,३४९ | १८,१३४,९०० | ०.७०% | संस्थापक |
| २० | बद्री लाल मल्ल | चिप्लेडुङगा ४, कास्की, | १११,९७६ | ३६,०८१ | १४८,०५७ | १४,८०५,७०० | ०.५७% | संस्थापक |
| २१ | शकुन्तला प्रसाई | नेपालगञ्ज १३, बाँके | १०४,६१५ | ४१,५९६ | १४६,२११ | १४,६२१,१०० | ०.५६% | संस्थापक |
| २२ | प्रेम बहादुर थापा | घान्द्रुक, कास्की | ११०,०६८ | ३६,०८१ | १४६,१४९ | १४,६१४,९०० | ०.५६% | संस्थापक |
| २३ | हरी प्रसाद गुरुङ | पोखरा १७, कास्की | ९६,८५८ | ४५,८४६ | १४२,७०४ | १४,२७०,४०० | ०.५५% | संस्थापक |
| २४ | शान्तराज बतास | पोखरा ७, कास्की | १०४,४५९ | ३६,०८१ | १४०,५४० | १४,०५४,००० | ०.५४% | संस्थापक |
| २५ | नविन चन्द्र श्रेष्ठ | १६, काठमाण्डौ | १२८,८६१ | १०,१४८ | १३९,००९ | १३,९००,९०० | ०.५३% | संस्थापक |
| २६ | बिक्रम चन्द्र गुरुङ | पोखरा १७, कास्की | ९६,८५८ | ३६,०८२ | १३२,९४० | १३,२९४,००० | ०.५१% | संस्थापक |



४.२७ जगेडा कोषहरू

(रकम रूमा)

| विवरण | आ.व. २०७५/७६ | आ.व. २०७४/७५ | आ.व. २०७३/७४ |
|-----------------------------------|--------------|--------------|--------------|
| बैधानिक जगेडा कोष | ३८४,८८७,५९८ | ३१६,५२३,७२८ | २६१,३९३,६५१ |
| सटही समिकरण कोष | - | - | - |
| संस्थागत सामाजिक उत्तरदायित्व कोष | ५,२३१,६९० | ३,१६१,८०९ | ३,६४४,८९० |
| पुंजी फिर्ता जगेडा कोष | - | - | - |
| नियामकीय कोष | ११७,०६१,१५७ | ७५,५०३,००४ | ३९,५७३,०४५ |
| लगानी समायोजन कोष | ५,०००,००० | ६,८६६,३३२ | १,८३६,१८६ |
| पूजीगत जगेडा कोष | - | - | - |
| सम्पत्ति पूर्णमूल्यांकन कोष | - | - | - |
| फेयर भ्यालु कोष | (१८,५९३,९१५) | (१७,६२७,२७३) | (१,३८६,४५३) |
| लाभांक समिकरण कोष | - | - | - |
| बीमांकिय नाफा/(नोक्सान) | - | - | - |
| विशेष कोष | - | - | - |
| कर्मचारी दक्षता अभिवृद्धि कोष | १,३९२,९४९ | - | १,३९९,७३७ |
| जम्मा | ४९४,९७९,४७९ | ३८४,४२७,५९९ | ३०६,४६१,०५६ |

४.२८ सम्भावित दायित्व र प्रतिवद्धता

(रकम रूमा)

| विवरण | आ.व. २०७५/७६ | आ.व. २०७४/७५ | आ.व. २०७३/७४ |
|--------------------------------|---------------|---------------|---------------|
| सम्भावित दायित्व र प्रतिवद्धता | १११,६५५,५६० | ९३,९२५,००० | ८९,४०९,९३६ |
| वितरण नगरीएको कर्जा सुविधाहरू | १,०५१,७१५,२२० | १,१०६,०६९,१६२ | ९२५,३१५,६९७ |
| पूँजीगत प्रतिवद्धता | - | - | - |
| पट्टा (लीज) प्रतिवद्धता | - | - | - |
| मुद्दा मामिला | ३६,१९६ | ४६१,७३२ | - |
| जम्मा | १,१६३,४०६,९७६ | १,२००,४५५,८९४ | १,०१४,७२५,६३३ |



४.२८.१ सम्भावित दायित्व

(रकम रूमा)

| विवरण | आ.व. २०७५/७६ | आ.व. २०७४/७५ | आ.व. २०७३/७४ |
|-------------------------------------|--------------------|-------------------|-------------------|
| स्वीकार्यता तथा डकुमेन्ट्री क्रेडिट | - | - | - |
| संकलनमा रहेको बिल | - | - | - |
| अग्रीम विनिमय सम्झौता | - | - | - |
| जमानतहरू | १११,६५५,५६० | ९३,९२५,००० | ८५,०२५,००० |
| प्रत्याभूति प्रतिवद्धता | - | - | - |
| अन्य प्रतिवद्धता | - | - | ४,३८४,९३६ |
| जम्मा | १११,६५५,५६० | ९३,९२५,००० | ८९,४०९,९३६ |

४.२८.२ वितरण नगरीएको सुविधाहरू

(रकम रूमा)

| विवरण | आ.व. २०७५/७६ | आ.व. २०७४/७५ | आ.व. २०७३/७४ |
|------------------------------------|----------------------|----------------------|--------------------|
| वितरण नगरीएको कर्जा | २०६,४२६,५५९ | २५१,०४७,०५० | ३०९,००६,२८१ |
| ओभरड्राफ्टको उपयोग नगरीएको सीमा | ८४०,७८८,६६१ | ७६१,०४७,१११ | ६१५,७०९,४१६ |
| क्रेडिट कार्डको उपयोग नगरीएको सीमा | - | - | - |
| प्रतितपत्रको उपयोग नगरीएको सीमा | - | - | - |
| जमानत उपयोग नगरीएको | ४,५००,००० | ९३,९७५,००० | ६००,००० |
| जम्मा | १,०५१,७१५,२२० | १,१०६,०६९,१६२ | ९२५,३१५,६९७ |

४.२८.३ पुँजीगत प्रतिवद्धता

पुँजीगत खर्चको लागि विकास बैंकको सम्बन्धित अख्तियारीबाट स्वीकृत भएको तर वित्तीय विवरणमा नदेखाईएको ।

(रकम रूमा)

| विवरण | आ.व. २०७५/७६ | आ.व. २०७४/७५ | आ.व. २०७३/७४ |
|--|--------------|--------------|--------------|
| सम्पति र उपकरणको सम्बन्धमा पुँजीगत प्रतिवद्धताहरू | | | |
| स्वीकृत र सम्झौता गरीएको | - | - | - |
| स्वीकृत गरीएको तर सम्झौता नगरीएको | - | - | - |
| जम्मा | - | - | - |
| अमूर्त सम्पतिको सम्बन्धमा कुल प्रतिवद्धताहरू | | | |
| स्वीकृत र सम्झौता गरीएको | - | - | - |
| स्वीकृत गरीएको तर सम्झौता नगरीएको | - | - | - |
| जम्मा | - | - | - |
| कुल जम्मा | - | - | - |



४.२८.४ पट्टा (लीज) प्रतिवद्धता

(रकम रूमा)

| विवरण | आ.व. २०७५/७६ | आ.व. २०७४/७५ | आ.व. २०७३/७४ |
|---|--------------|--------------|--------------|
| सञ्चालन पट्टा प्रतिवद्धता | - | - | - |
| बैंकले पट्टा लिएको खण्डमा रद्द गर्न नसकिने पट्टा सम्झौता अनुसार घटीमा तिर्नु पर्ने भविष्यको रकम | - | - | - |
| एक वर्ष ननाघेको | - | - | - |
| एक वर्ष भन्दा बढी ५ वर्ष भन्दा कम | - | - | - |
| ५ वर्ष माथिको | - | - | - |
| जम्मा | - | - | - |
| वित्तीय पट्टा प्रतिवद्धता | | | |
| बैंकले पट्टा लिएको खण्डमा रद्द गर्न नसकिने पट्टा सम्झौता अनुसार घटीमा तिर्नु पर्ने भविष्यको रकम | - | - | - |
| एक वर्ष ननाघेको | - | - | - |
| एक वर्ष भन्दा बढी ५ वर्ष भन्दा कम | - | - | - |
| ५ वर्ष माथिको | - | - | - |
| जम्मा | - | - | - |
| कुल जम्मा | - | - | - |

४.२८.५ मुद्दा मामिलाहरू

(रकम रूमा)

| विवरण | आ.व. २०७५/७६ | आ.व. २०७४/७५ | आ.व. २०७३/७४ |
|---------------------------------------|--------------|--------------|--------------|
| Contingent Tax Liabilities-Income Tax | ३६,१९६ | ४६१,७३२ | - |

४.२९ व्याज आम्दानी

(रकम रूमा)

| विवरण | आ.व. २०७५/७६ | आ.व. २०७४/७५ |
|--|----------------------|----------------------|
| नगद र नगद समान | १९०,२०१,४६८ | १३१,३७९,८८२ |
| नेपाल राष्ट्र बैंकमा रहेको मौज्दात | - | - |
| बैंक तथा वित्तीय संस्थासँग प्लेसमेन्ट | - | - |
| बैंक तथा वित्तीय संस्थालाई कर्जा तथा सापटी | २३,५६७,४८४ | १६,८६३,०४६ |
| ग्राहकलाई कर्जा तथा सापटी | २,३२९,१५४,५३१ | १,८१८,९४०,४१५ |
| लगानी सुरक्षण पत्र | २०,५३६,१५८ | १५,४३७,३९९ |
| कर्मचारीलाई कर्जा तथा सापटी | २२,३८८,४४८ | १६,६९०,२४४ |
| अन्य | - | - |
| कुल व्याज आम्दानी | २,५८५,८४८,०८९ | १,९९९,३१०,९८६ |



४.३० व्याज खर्च

(रकम रूमा)

| विवरण | आ.व. २०७५/७६ | आ.व. २०७४/७५ |
|--|----------------------|----------------------|
| बैंक तथा वित्तीय संस्थालाई तिर्न बाँकी | १८४,३४३,५५३ | १२५,७९१,५९६ |
| नेपाल राष्ट्र बैंकलाई तिर्न बाँकी | - | - |
| ग्राहकबाट निक्षेप | १,३९७,६७१,७३६ | १,०५६,९७८,६९३ |
| सापटी | ७,९०५,७५३ | - |
| जारी गरीएको ऋण | - | - |
| सुरक्षण नराखिएको साहायक आवधिक दायित्व | - | - |
| अन्य | २,३१७,७७० | १,९२३,५६६ |
| कुल व्याज खर्च | १,५९२,२३८,८१३ | १,१८४,६९३,८५५ |

४.३१ शुल्क तथा कमिशन आम्दानी

(रकम रूमा)

| विवरण | आ.व. २०७५/७६ | आ.व. २०७४/७५ |
|---|--------------------|--------------------|
| प्रशासनिक कर्जा शुल्क | - | - |
| सेवा शुल्क | १३५,१०१,८३३ | १००,६६६,७२० |
| कन्सोर्टियम शुल्क | - | - |
| प्रतिवद्धता शुल्क | - | - |
| डीडी/टीटी/स्विफ्ट शुल्क | - | - |
| क्रेडिट कार्ड/एटीएम जारी तथा नविकरण शुल्क | २१,२१९,६७५ | १७,२४७,४६९ |
| नविकरण शुल्क | - | - |
| पुर्वभुक्तानी र स्वाप शुल्क | - | - |
| इन्भेष्टमेन्ट बैकिङ शुल्क | - | - |
| सम्पत्ति व्यवस्थापन शुल्क | - | - |
| ब्रोकरेज शुल्क | - | - |
| रेमिट्यान्स शुल्क | ८,५२३,७०६ | ८,१७९,६९७ |
| प्रतीपत्रमा कमिसन | - | - |
| जारी ग्यारेन्टी सम्भौतामा कमिशन | ९४७,६४८ | ९०५,५६३ |
| शेयर जारी तथा प्रत्याभुती कमिसन | - | - |
| लकर भाडा | ८५२,२५० | ६६३,६२५ |
| अन्य शुल्क र कमिशन | १६,१८१,३२५ | ९,३८७,०९० |
| जम्मा शुल्क तथा कमिशन आम्दानी | १८२,८२६,४३६ | १३७,०५०,१६४ |



४.३२ शुल्क तथा कमिशन खर्च

(रकम रूमा)

| विवरण | आ.व. २०७५/७६ | आ.व. २०७४/७५ |
|--------------------------------------|--------------|--------------|
| एटीएम व्यवस्थापन शुल्क | - | - |
| भीसा/मास्टर कार्ड शुल्क | - | - |
| ग्यारेन्टी कमिशन | - | - |
| ब्रोकरेज | - | - |
| डीडी/टीटी/स्विफ्ट शुल्क | - | - |
| रेमिट्यान्स (विप्रेषण) शुल्क र कमिशन | - | - |
| अन्य शुल्क र कमिशन खर्च | - | - |
| जम्मा शुल्क तथा कमिशन खर्च | - | - |

४.३३ खुद व्यापारिक आम्दानी

(रकम रूमा)

| विवरण | आ.व. २०७५/७६ | आ.व. २०७४/७५ |
|---|--------------|--------------|
| व्यापारिक सम्पत्तिको फेयर भ्याल्यू परिवर्तन | - | - |
| व्यापारिक सम्पत्तिको निसर्गमा लाभ/हानी | - | - |
| व्यापारिक सम्पत्तिको व्याज आम्दानी | - | - |
| व्यापारिक सम्पत्तिमा लाभांश आम्दानी | - | - |
| विदेशी विनिमय कारोबारमा लाभ/हानी | - | - |
| अन्य | - | - |
| जम्मा खुद व्यापारिक आम्दानी | - | - |

४.३४ अन्य सञ्चालन आम्दानी

(रकम रूमा)

| विवरण | आ.व. २०७५/७६ | आ.व. २०७४/७५ |
|---|----------------|----------------|
| विदेशी विनिमय पुनर्मुल्यांकन लाभ | (४४१,२७५) | १,६२२ |
| धितोपत्र लगानी बिक्रीबाट लाभ/हानी | - | - |
| लगानी सम्पत्तिमा फेयर भ्याल्यू लाभ/हानी | - | - |
| ईक्स्टी उपकरणमा लाभांश | १,०२६,९३१ | ८४५,९५३ |
| सम्पत्ति तथा उपकरणको बिक्रीमा लाभ/हानी | १२३,१५० | (९०,४७८) |
| सम्पत्ति लगानी बिक्रीमा लाभ/हानी | - | - |
| पट्टा सञ्चालन आम्दानी | - | - |
| सुन र चाँदीको बिक्रीमा लाभ हानी | - | - |
| अन्य | - | - |
| जम्मा अन्य सञ्चालन आम्दानी | ७०८,८०७ | ७५७,०९७ |



४.३५ ऋण र अन्य नोक्सानको लागि नोक्सानी / फिर्ता

(रकम रु.मा)

| विवरण | आ.व. २०७५/७६ | आ.व. २०७४/७५ |
|--|------------------|--------------------|
| बैंक तथा वित्तीय संस्थालाई दिने कर्जा तथा सापटीमा नोक्सानी व्यवस्था / (फिर्ता) | - | - |
| ग्राहकलाई दिने कर्जा तथा सापटीमा नोक्सानी व्यवस्था / (फिर्ता) | ९,१६९,९७७ | ११९,४७२,६५९ |
| वित्तीय लगानीमा नोक्सानी व्यवस्था / (फिर्ता) | - | - |
| बैंक तथा वित्तीय संस्थाको मौज्दातमा नोक्सानी व्यवस्था / (फिर्ता) | - | - |
| सम्पत्ति र उपकरणमा नोक्सानी व्यवस्था / (फिर्ता) | - | - |
| साख र अमूर्त सम्पत्तिमा नोक्सानी व्यवस्था / (फिर्ता) | - | - |
| लगानी सम्पत्तिमा नोक्सानी व्यवस्था / (फिर्ता) | - | - |
| अन्य सम्पत्तिमा नोक्सानी व्यवस्था / (फिर्ता) | - | - |
| जम्मा | ९,१६९,९७७ | ११९,४७२,६५९ |

४.३६ कर्मचारी खर्च

(रकम रु.मा)

| विवरण | आ.व. २०७५/७६ | आ.व. २०७४/७५ |
|---------------------------------|--------------------|--------------------|
| तलब | १२०,७५०,९६८ | ६८,७०५,०१२ |
| भत्ता | १०४,३६५,४७१ | ६३,३५९,९५१ |
| उपदान खर्च | ११,९९८,४१६ | ८,९६०,३६३ |
| संचय कोष | ११,४४२,६६७ | ५,४३४,४४६ |
| पोशाक | ७,५६२,९२४ | ७६०,२७५ |
| तालिम तथा वृद्धि विकास खर्च | ३,६५१,६७७ | ४,९७६,२९३ |
| विदाको नगद भुक्तानी | ३०,४७६,३१७ | १२,३४२,२९४ |
| उपचार | - | - |
| बिमा | २,८५४,१४७ | १,३०७,७१३ |
| कर्मचारीलाई प्रोत्साहन खर्च | - | - |
| नगद शेयरमा आधारित भुक्तानी | - | - |
| पेन्सन भुक्तानी | - | - |
| NFRS अन्तर्गतको वित्तीय खर्च | ७,११५,४२७ | ३,६२९,७८४ |
| कर्मचारीसँग सम्बन्धित अन्य खर्च | ४,१०२,४३१ | २,३०७,८५५ |
| जम्मा | ३०४,३२०,४४५ | १७१,७८३,९८६ |
| कर्मचारी बोनस | ५४,३४२,४२८ | ३९,५०८,७०९ |
| कुल जम्मा | ३५८,६६२,८७३ | २११,२९२,६९५ |



४.३७ अन्य सञ्चालन खर्च

(रकम रूमा)

| विवरण | आ.व. २०७५/७६ | आ.व. २०७४/७५ |
|--|--------------------|--------------------|
| सञ्चालकहरूको भत्ता | ६०१,५०० | ६४२,००० |
| सञ्चालकहरूको अन्य खर्च | १,००६,१७५ | १,३१८,०३७ |
| लेखापरीक्षकको पारिश्रमिक | २,०९०,५०० | २,२१३,३७० |
| लेखापरीक्षक सम्बन्धी अन्य खर्च | - | - |
| पेशागत र कानुनी खर्च | ४१९,३०० | २०७,००० |
| कार्यालय प्रसाशन खर्च (४.३७ क) | ९४,३४७,४७४ | ६३,०४१,३५७ |
| कार्यालय भाडा खर्च (४.३७ ख) | १४५,३२१,८७४ | ६२,८९९,१४३ |
| लगानी सम्पत्तिको सञ्चालन खर्च | - | - |
| संस्थागत सामाजिक उत्तरदायित्व खर्च | १,३४८,३१२ | ३,२५२,३१६ |
| कडा (Onerous) पट्टा व्यवस्था | - | - |
| अन्य | १६,४९८,१७२ | १६,७९०,४१६ |
| भवनको मर्मत सम्भार खर्च | २२०,१७१ | २८०,३१४ |
| सवारी साधनको मर्मत सम्भार खर्च | १,९१४,३०४ | १,९४०,६२३ |
| अन्य मर्मत सम्भार खर्च | ३,३६१,२९६ | २,६०२,५८३ |
| कार्यालय सामग्री तथा उपकरण, फर्निचरको मर्मत खर्च | २,५४८,३८१ | ४,४८९,८३५ |
| शेयर जारी खर्च | ३५३,६९४ | ४५८,५८० |
| निक्षेप सुरक्षण | ८,१००,३२६ | ७,०१८,४८१ |
| जम्मा | २५३,५३२,९८० | १४३,३४५,१५८ |

कर्मचारी खर्च बाहेकका अन्य सम्पूर्ण खर्चहरू यस शीषक अन्तर्गत पर्दछन् । यस अन्तर्गत पर्ने खर्चहरूमा कार्यालय प्रशासन खर्च, अन्य संचालन खर्च, सञ्चालकहरूको बैठक शुल्क, लेखापरीक्षकहरूलाई भुक्तानी गरीएको लेखापरीक्षण शुल्क तथा अन्य शुल्क, व्यावसायिक खर्च, पट्टा प्रावधान (NAS 17 - Lease को प्रावधान बमोजिम Operating Lease व्यवस्था), संस्थागत सामाजिक उत्तरदायित्वको खर्चहरू आदि समावेश छन् ।

४.३७(क) कार्यालय प्रसाशन खर्च

(रकम रूमा)

| विवरण | आ.व. २०७५/७६ | आ.व. २०७४/७५ |
|---------------------------------------|--------------|--------------|
| बीमा | २,४८०,११९ | १,७०१,२६३ |
| पोस्टेज, टेलिक्स, टेलिफोन तथा फ्याक्स | ३,६३७,२१२ | २,३१७,७०६ |
| मसलन्द र छपाइ | १४,२२४,०३९ | ८,२५५,६७३ |
| पत्रपत्रिका तथा पुस्तक | २९४,८७७ | २०८,३८७ |
| विज्ञापन | १२,८०४,७१० | १२,७६५,८६५ |
| भ्रमण भत्ता र खर्च | ४,२६५,९८३ | ३,५९९,३३९ |
| इन्धन | ४,०५०,२९० | २,९१६,४०४ |



| विवरण | आ.व. २०७५/७६ | आ.व. २०७४/७५ |
|-------------------------|-------------------|-------------------|
| मनोरन्जन खर्च | - | - |
| वार्षिक साधारणसभा खर्च | १,०६३,९०५ | ५०८,६५० |
| वार्षिक शुल्कहरू | १,०७३,७८९ | १,२९५,३८२ |
| कार्यालय खर्च | ३९,१०३,५०५ | २०,८९८,०४३ |
| अन्य समितिको बैठक भत्ता | - | - |
| विविध | ३,२४८,७१९ | १,५५६,३६४ |
| जम्मा | ८६,२४७,१४८ | ५६,०२२,८७६ |

४.३७(ख) सञ्चालन पट्टा खर्च

(रकम रूमा)

| विवरण | आ.व. २०७५/७६ | आ.व. २०७४/७५ |
|--------------|--------------------|-------------------|
| घरभाडा खर्च | ६३,७९४,८६२ | ३३,९७२,५७१ |
| विधुत खर्च | ११,०३३,३०५ | ६,३८७,७३१ |
| सुरक्षा खर्च | ७०,४९३,७०७ | २२,५३८,८४१ |
| जम्मा | १४५,३२१,८७४ | ६२,८९९,१४३ |

४.३८ ह्यासकट्टी र परिशोधन

| विवरण | आ.व. २०७५/७६ | आ.व. २०७४/७५ |
|----------------------------------|-------------------|-------------------|
| सम्पत्ति र उपकरणमा ह्यासकट्टी | ६४,९९२,०१३ | ३६,०६४,८५३ |
| लगानी भएको सम्पत्तिमा ह्यासकट्टी | - | - |
| अमूर्त सम्पत्तिमा परिशोधन | १८,६४६ | १४१,४६८ |
| जम्मा | ६५,०१०,६५९ | ३६,२०६,३२१ |

४.३९ गैह्र सञ्चालन आम्दानी

(रकम रूमा)

| विवरण | आ.व. २०७५/७६ | आ.व. २०७४/७५ |
|---------------------------|---------------|---------------|
| अपलेखन गरीएको कर्जा असुली | - | - |
| अन्य आम्दानी | ९९,३७८ | ७२,३३८ |
| जम्मा | ९९,३७८ | ७२,३३८ |



४.४० गैह सञ्चालन खर्च

(रकम रूमा)

| विवरण | आ.व. २०७५/७६ | आ.व. २०७४/७५ |
|----------------------|------------------|--------------|
| कर्जा अपलेखन | १,७६६,३८९ | - |
| रिडन्डेन्सी व्यवस्था | - | - |
| पुनसंरचनाको खर्च | - | - |
| अन्य खर्च | १९,१६७ | - |
| जम्मा | १,७८५,५५६ | - |

४.४१ आयकर खर्च

(रकम रूमा)

| विवरण | आ.व. २०७५/७६ | आ.व. २०७४/७५ |
|--|---------------------|--------------------|
| हालको कर खर्च | १७३,९३८,३६९ | १३०,१४१,७६५ |
| यस वर्ष | १७३,९३८,३६९ | १३०,१४१,७६५ |
| गत वर्षको लागि समायोजन | - | - |
| स्थगन कर खर्च | (२६,६७५,८६९) | ६,८४७,८५३ |
| अल्पकालिन भिन्नताहरूको शुरुवात र रिभर्सल | (२६,६७५,८६९) | ६,८४७,८५३ |
| करको दरमा आएको परिवर्तन | - | - |
| पहिले लेखाङ्कन नगरीएको कर नोक्सानी | - | - |
| जम्मा कर खर्च | १४७,२६२,५०० | १३६,९८९,६१८ |

यस शिर्षकमा खुद करयोग्य नाफामा लाग्ने आयकर रकमको पहिचान र प्रस्तुती गरीएको छ । यस खाता शिर्षकमा चालु कर खर्च, डिफर्ड कर खर्च/कर आय समावेश गरीएको छ ।

४.४१.१ कर खर्च र लेखा मुनाफाको मिलाप

(रकम रूमा)

| विवरण | आ.व. २०७५/७६ | आ.व. २०७४/७५ |
|---|--------------------|--------------------|
| कर अधिको नाफा | ४८९,०८१,८५२ | ४४२,१७९,८९६ |
| ३० प्रतिशतको करको दरले हुने कर रकम | १४६,७२४,५५५ | १३२,६५३,९६९ |
| जोड्ने : करको निम्ति घटाउन नमिल्ने खर्चहरूले करमा पर्ने असर | २१,६३५,२१८ | २७,१४३ |
| घटाउने : छुट आयमा पर्ने करको असर | (३०८,०७९) | (२५३,७८६) |
| जोड्ने/घटाउने :अन्य वस्तुहरूको करमा असर | (२०,७८९,१९४) | ४,५६२,२९२ |
| कुल आय कर खर्च | १४७,२६२,५०० | १३६,९८९,६१९ |
| प्रभावकारी करको दर | ३०।११% | ३०।९८% |



सांग्रिला डेभलपमेन्ट बैंक लिमिटेड

पुँजीकोष तालिका

२०७६ साल आषाढ मसान्त

(रकम रु. हजारमा)

| विवरण | २०७६ अषाढ मसान्त | २०७५ अषाढ मसान्त |
|--|------------------|------------------|
| १.१ जोखिम भारित सम्पत्ति | | |
| क) कर्जा जोखिम | १९,२७६,२०३.४० | १५,२७५,३६२.३३ |
| ख) सञ्चालन जोखिम | १,१७०,३३३.७१ | ९४२,९४६.०९ |
| ग) बजार जोखिम | १०,६१८.८८ | २,८१५.९३ |
| कूल जोखिमभारित सम्पत्ति (Pillar II को समायोजन अगाडि) | २०,४५७,१५५.९९ | १६,२२१,१२४.३५ |
| Pillar II अन्तर्गतको समायोजन | | |
| AML policies and practices are not satisfactory, add 1 % of Net interest income to RWE | - | |
| जोडः पर्याप्त सूचना प्रवाह नगरे बापत जोखिम भारित सम्पत्तिको ३ प्रतिशत | - | |
| जोडः अपर्याप्त तरल सम्पत्ति बापत कूल निक्षेपको प्रतिशत | - | |
| जोडः नेपाल राष्ट्र बैंकद्वारा सञ्चालन जोखिम वापत जोखिम भारित सम्पत्तिको कूल आम्दानीको २ प्रतिशत थप | - | |
| कूल जोखिम भारित सम्पत्ति (Pillar II अन्तर्गतको समायोजनपछि) | २०,४५७,१५५.९९ | १६,२२१,१२४.३५ |
| | | |
| १.२ पुँजी कोष | २०७६ अषाढ मसान्त | २०७५ अषाढ मसान्त |
| प्राथमिक पुँजी (Tier I) | ३,१९३,३४८.८० | २,९२३,१६४.१३ |
| क) चूक्ता पुँजी | २,६०६,६४०.४० | २,५०६,३८५.०० |
| ख) इरिडिमेवल नन्क्यूम्यूलेटिभ प्रिफरेन्स शेयर | | - |
| ग) शेयर प्रिमियम | - | - |
| घ) प्रस्तावित बोनस शेयर | - | १००,२५५.४० |
| ङ) साधारण जगेडा कोष | ३८४,८८७.६० | ३१६,५२३.७३ |
| च) सञ्चित नाफा/(नोक्सान) | २३३,५३७.३० | - |
| छ) चालु आ.व. नाफा/(नोक्सान) | | |
| ज) पुँजी फिर्ता समायोजन कोष | - | - |
| झ) पुँजी समायोजन कोष | | |
| ण) स्थगन कर जगेडा | | २४,८८२.७८ |
| ट) लाभांश समीकरण कोष | - | - |
| ठ) अन्य स्वतन्त्र कोषहरू | | |



| | | |
|--|------------------|------------------|
| घटाउने: | | |
| क) स्थगन कर जगेडा | ३१,७१६.५० | २४,८८२.७८ |
| ख) अपलेखन नगरीएका विविध सम्पत्ति | | |
| ग) इजाजतपत्रप्राप्त संस्थामा गरीएको शेयर लगानी | | |
| घ) वित्तीय स्वार्थ रहेको कम्पनीमा रहेको लगानी | | - |
| ङ) संगठित संस्थामा गरेको सीमाभन्दा बढी लगानी | | - |
| च) प्रत्याभूति (Underwriting) अन्तर्गत गरीएको लगानी | | - |
| छ) पारस्परिक क्रस होल्डिङ्ग | | - |
| ज) अन्य | | - |
| Pillar II अन्तर्गतको समायोजन | | - |
| घटाउने: ६.४ (क) (१) अनुसार अपर्याप्त व्यवस्था | - | |
| घटाउने: ६.४ (क) (२) अन्तर्गत सम्बन्धित पक्षलाई तथा निषेधित क्षेत्रमा ... प्रवाहित कर्जा सूविधा | - | |
| | | |
| पुरक पुंजी (Tier II) | २१४,२३७.४१ | १६१,८५६.२४ |
| क) क्यूम्यूलेटिभ र रिडिमेवल प्रिफरेन्स शेयर | | |
| ख) सुरक्षण नराखिएको सहायक आवधिक ऋण | | |
| ग) हाइब्रिड पुंजी उपकरणहरू | | |
| घ) असल कर्जा नोकसानी व्यवस्था | २०९,२३७.४१ | १५४,९८९.९१ |
| ङ) सटही समीकरण कोष | | |
| च) लगानी समायोजन कोष | ५,०००.०० | ६,८६६.३३ |
| छ) सम्पत्ति पुनर्मूल्याङ्कन कोष | | |
| ज) अन्य कोष | | |
| जम्मा पुंजीकोष | ३,४०७,५८६.२१ | ३,०८५,०२०.३७ |
| १.३ पुंजीकोष अनुपात | २०७६ अषाढ मसान्त | २०७५ अषाढ मसान्त |
| प्राथमिक पुंजी/कूल जोखिम भारित सम्पत्ति (Tier I) | १५.६१% | १८.०२% |
| पुंजीकोष/कूल जोखिम भारित सम्पत्ति (Tier I & Tier II) | १६.६६% | १९.०२% |

सांग्रिला डेभलपमेन्ट बैंक लिमिटेड

कर्जा जोखिम

२०७६ साल आषाढ मसान्त

(रकम रू. हजारमा)

| वासलातभित्रको कारोबार | किताबी मुल्य(क) | विशेष व्यवस्था (ख) | गणना गर्न सकिने (ग) | खुद रकम (ङ)=(क)-(ख)-(ग) | जोखिम भार (च) | जोखिम भारित रकम (च).३)*(ङ) |
|---|-----------------|--------------------|---------------------|-------------------------|---------------|----------------------------|
| नगद मौज्जात | ४९५,०४५।३० | - | - | ४९५,०४५।३० | ०% | - |
| नेपाल राष्ट्र बैंकमा रहेको मौज्जात | ८३२,०८३।२४ | - | - | ८३२,०८३।२४ | ०% | - |
| सुन | ६।३० | - | - | ६।३० | ०% | - |
| नेपाल सरकारको सुरक्षणपत्रमा लगानी | १,२२५,७०३।२० | - | - | १,२२५,७०३।२० | ०% | - |
| नेपाल सरकार उपरको सम्पुर्ण दावी | ३,३३७।५१ | - | - | ३,३३७।५१ | ०% | - |
| नेपाल राष्ट्र बैंक सुरक्षणपत्रमा लगानी | - | - | - | - | ०% | - |
| नेपाल राष्ट्र बैंक उपरको सम्पुर्ण दावी | - | - | - | - | ०% | - |
| विदेशी सरकार तथा केन्द्रीय बैंक उपरको दावी (ECA rating 0-1) | - | - | - | - | ०% | - |
| विदेशी सरकार तथा केन्द्रीय बैंक उपरको दावी (ECA rating 2) | - | - | - | - | २०% | - |
| विदेशी सरकार तथा केन्द्रीय बैंक उपरको दावी (ECA rating 3) | - | - | - | - | ५०% | - |
| विदेशी सरकार तथा केन्द्रीय बैंक उपरको दावी (ECA rating 4-6) | - | - | - | - | १००% | - |
| विदेशी सरकार तथा केन्द्रीय बैंक उपरको दावी (ECA rating 7) | - | - | - | - | १५०% | - |
| BIS, IMF, ECB, EC र बहुपक्षीय विकास बकैहरु उपरको दावी | - | - | - | - | ०% | - |
| अन्य बहुपक्षीय विकास बकैहरु उपरको दावी | - | - | - | - | १००% | - |
| सार्वजनिक संस्था उपरको दावी (ECA rating 0-1) | - | - | - | - | ०% | - |



| वासलातभित्रको कारोवार | किताबी मुल्य(क) | विशेष व्यवस्था (ख) | गणना गर्न सकिने (ग) | खुद रकम (३)=(क)-(ख)-(ग) | जोखिम भार (ड) | जोखिम भारित रकम (च).३)*(ड) |
|---|-----------------|--------------------|---------------------|-------------------------|---------------|----------------------------|
| सार्वजनिक संस्था उपरको दावी (ECA rating 2) | - | - | - | - | ५०% | - |
| सार्वजनिक संस्था उपरको दावी (ECA rating 3-6) | - | - | - | - | १००% | - |
| सार्वजनिक संस्था उपरको दावी (ECA rating 7) | - | - | - | - | १५०% | - |
| तोकिएको पुँजीकोष कायम गर्ने स्वदेशी बैंक उपरको दावी | ३,७३९,५३६।०८ | - | - | ३,७३९,५३६।०८ | २०% | ७३९,०५८।७० |
| तोकिएको पुँजीकोष कायम नगर्ने स्वदेशी बैंक उपरको दावी | १,४९६।३८ | - | - | १,४९६।३८ | १००% | १,४९६।३८ |
| विदेशी बैंक उपरको दावी (ECA rating 0-1) | - | - | - | - | २०% | - |
| विदेशी बैंक उपरको दावी (ECA rating 2) | - | - | - | - | ५०% | - |
| विदेशी बैंक उपरको दावी (ECA rating 3-6) | - | - | - | - | १००% | - |
| विदेशी बैंक उपरको दावी (ECA rating 7) | - | - | - | - | १५०% | - |
| तोकिएको पुँजीकोषमा १ प्रतिशतभन्दा बढीले पुँजीकोष कायम गर्ने SAARC क्षेत्रभित्र स्थापना भएका विदेशी बैंक उपरको दावी | ४,३५७।११ | - | - | ४,३५७।११ | २०% | ८७१।४२ |
| स्वदेशी संघ संस्थाहरू उपरको दावी | २,३५७,५०८।७२ | - | - | २,३५७,५०८।७२ | १००% | २,३५७,५०८।७२ |
| विदेशी संघ संस्थाहरू उपरको दावी (ECA rating 0-1) | - | - | - | - | २०% | - |
| विदेशी संघ संस्थाहरू उपरको दावी (ECA rating 2) | - | - | - | - | ५०% | - |
| विदेशी संघ संस्थाहरू उपरको दावी (ECA rating 3-6) | - | - | - | - | १००% | - |
| विदेशी संघ संस्थाहरू उपरको दावी (ECA rating 7) | - | - | - | - | १५०% | - |
| उपभोग्य तथा साना कर्जा (Regulatory Retail Portfolio) (भाखा ननाघेको) | ११,५३०,३५५।६२ | - | १२३,२९०।२९ | ११,४०७,०६५।३३ | ७५% | ८,७९७,००३।७० |
| ग्रानुलारिटी सीमा बाहेक अन्य शर्त पालना गरेको उपभोग्य तथा साना कर्जा (Regulatory Retail Portfolio expect for Granularity) | - | - | - | - | १००% | - |



| वासलातभित्रको कारोबार | किताबी मुल्य(क) | विशेष व्यवस्था (ख) | गणना गर्न सकिने (ग) | खुद रकम (ङ)=(क)-(ख)-(ग) | जोखिम भार (च)(ङ) | जोखिम भारित रकम (च)(ङ)*(ङ) |
|--|-----------------|--------------------|---------------------|-------------------------|------------------|----------------------------|
| आवासीय घरजग्गाबाट सुरक्षित दावी | १,१६५,९२३।९७ | - | - | १,१६५,९२३।९७ | ६०% | ६९६,२६६।०० |
| आवासीय घरजग्गाबाट पुर्ण सुरक्षित नभएको दावी | - | - | - | - | १५०% | - |
| आवासीय घरजग्गाबाट सुरक्षित दावी (भाखा नाघेको) | ४६,३४६।२२ | २,४१०।४४ | - | ४३,९३५।७८ | १००% | ४,३३८।०७ |
| व्यापारिक घरजग्गाबाट सुरक्षित दावी | २९२,०५०।७७ | - | - | २९२,०५०।७७ | १००% | ३०२,६०४।०१ |
| भूतानी अवधि समाप्त भइसकेको दावी (आवासीय घरजग्गाबाट सुरक्षित दावी वाहेक) | ६५२,५९९।४९ | ५९,१९३।७४ | - | ५९३,४०५।७५ | १५०% | १८३,२७९।०३ |
| उच्च जोखिमयुक्त दावी | ३,०५७,३८८।८३ | - | ३७,०००।०० | ३,०२०,३८८।८३ | १५०% | ४,७०६,३५७।९३ |
| स्टक एक्सचेन्जमा सुचीकृत भएका कम्पनीको शेयर र अन्य पुंजीगत उपकरणमा भएको लगानी | १५१,३३०।५१ | २६,५६२।७४ | - | १२५,७६७।७८ | १००% | १५१,३३०।५१ |
| स्टक एक्सचेन्जमा सूचीकृत नभएका कम्पनीको शेयर र अन्य पुंजीगत उपकरणमा भएको लगानी | २२५,१७५।०० | - | - | २२५,१७५।०० | १५०% | ३५२,७६२।५० |
| कर्मचारी कर्जा (आवासीय घरजग्गाबाट सुरक्षित) | १६१,८६९।०३ | - | - | १६१,८६९।०३ | ६०% | १०४,३६८।७२ |
| नेपाल सरकारको सूरक्षणपत्रको लगानीमा असूल गर्न बाँकी ब्याज | ६,९२४।९८ | - | - | ६,९२४।९८ | ०% | - |
| जम्मा गर्ने प्रकृत्यामा रहेको मार्गस्थ नगद तथा अन्य नगदी कारोबार | - | - | - | - | २०% | - |
| अन्य सम्पत्ति | ६२९,४२१।७४ | ३,२९५।१९ | - | ६२६,१२६।५५ | १००% | ५४७,३९८।१० |
| जम्मा | २६,५७८,५४।९९ | ९१,४६२।११ | १६०,२९०।२९ | २६,३२६,७६२।५९ | - | १९,०१०,९३२।५७ |
| वासलात बाहिरको कारोबार | - | - | - | - | - | - |
| जूनसूकै बेला फिर्ता लिन सकिने प्रतिबद्धता | - | - | - | - | ०% | - |
| बिल्स कलेक्सन | - | - | - | - | ०% | - |
| अग्रिम विनिमय सम्भौता | - | - | - | - | १०% | - |
| ६ महिनाभन्दा कम अवधिको प्रतीतपत्र स्वदेशी कारोबार पक्ष | - | - | - | - | २०% | - |
| विदेशी कारोबार पक्ष (ECA rating 0-1) | - | - | - | - | २०% | - |



| वासलातभित्रको कारोवार | किताबी मुल्य(क) | विशेष व्यवस्था (ख) | गणना गर्न सकिने (ग) | खूद रकम (३)=(क)-(ख)-(ग) | जोखिम भार (च) | जोखिम भारित रकम (च).(३)*(ड) |
|---|-----------------|--------------------|---------------------|-------------------------|---------------|-----------------------------|
| विदेशी कारोवार पक्ष (ECA rating 2) | - | - | - | - | ५०% | - |
| विदेशी कारोवार पक्ष (ECA rating 3-6) | - | - | - | - | १००% | - |
| विदेशी कारोवार पक्ष (ECA rating 7) | - | - | - | - | १५०% | - |
| ६ महिनाभन्दा बढी अवधिको प्रतीतपत्र स्वदेशी कारोवार पक्ष | - | - | - | - | ५०% | - |
| विदेशी कारोवार पक्ष (ECA rating 0-1) (Counterparty) | - | - | - | - | २०% | - |
| विदेशी कारोवार पक्ष (ECA rating 2) (Counterparty) | - | - | - | - | ५०% | - |
| विदेशी कारोवार पक्ष (ECA rating 3-6) (Counterparty) | - | - | - | - | १००% | - |
| विदेशी कारोवार पक्ष (ECA rating 7) (Counterparty) | - | - | - | - | १५०% | - |
| विड बण्ड, परफरमेन्स बण्ड, काउण्टर ग्यारेण्टी स्वदेशी कारोवार पक्ष | १११,६५५/५६ | - | - | १११,६५५/५६ | ५०% | ५५,८२७/७८ |
| विदेशी कारोवार पक्ष (ECA rating 0-1) (Counterparty) | - | - | - | - | २०% | - |
| विदेशी कारोवार पक्ष (ECA rating 2) (Counterparty) | - | - | - | - | ५०% | - |
| विदेशी कारोवार पक्ष (ECA rating 3-6) (Counterparty) | - | - | - | - | १००% | - |
| विदेशी कारोवार पक्ष (ECA rating 7) (Counterparty) | - | - | - | - | १५०% | - |
| प्रत्याभूति (Underwriting) सम्बन्धी प्रतिबद्धता | - | - | - | - | ५०% | - |
| बैंकबाट सूक्षणको रूपमा प्रदान गरीएका जमानतहरू (Lending of Bank's Securities of Posting of Securities as Collateral) | - | - | - | - | १००% | - |
| पूनाःखरिद सम्झौता अन्तर्गतको कर्जा | - | - | - | - | १००% | - |



| वासलातभित्रको कारोवार | किताबी मूल्य(क) | विशेष व्यवस्था (ख) | गणना गर्न सकिने (ग) | खुद रकम (३)=(क)-(ख)-(ग) | जोखिम भार (च) | जोखिम भारित रकम (च).३*(ड) |
|---|-----------------|--------------------|---------------------|-------------------------|---------------|---------------------------|
| अग्रिम भूक्तानी जमानत | - | - | - | - | १००% | - |
| वित्तीय जमानत | - | - | - | - | १००% | - |
| स्वीकार तथा दरपिठ (Acceptance and Endorsement) | - | - | - | - | १००% | - |
| भूक्तानी नगरीएको भाग तथा आंशिक भूक्तानी गरीएको शेयर सूरक्षण (Unpaid portion of Partly paid shares and Securities) | - | - | - | - | १००% | - |
| अपरिवर्त्य कर्जा प्रतिबद्धता छोटो अबधि | १,०४७,२१५।२२ | - | - | १,०४७,२१५।२२ | २०% | २०९,४४३।०४ |
| अपरिवर्त्य कर्जा प्रतिबद्धता लामो अबधि | - | - | - | - | ५०% | - |
| तोकिएको पुजीकोषमा १ प्रतिशतभन्दा बढीले पुजीकोष कायम गर्ने SAARC क्षेत्रभित्र स्थापना भएका विदेशी बैंक उपरको दावी | - | - | - | - | २०% | - |
| अन्य सम्भावित दायित्वहरू | ३६।२० | - | - | - | १००% | - |
| भूक्तानीको लागि दावी परेका जमानत वापतको सम्भावित दायित्व | - | - | - | - | २००% | - |
| जम्मा | १,१५८,९०६।९८ | - | - | १,१५८,८७०।७८ | - | २६५,२७०।८३ |
| कूल कर्जा जोखिम | २७,७३७,४२१।९७ | ९१,४६२।११ | १६०,२९०।२९ | २७,४८५,६३३।३७ | - | १९,२७६,२०३।४० |
| Pillar II अन्तर्गतको समायोजन | - | - | - | - | - | - |
| जोड: ६.४ (क) (३) अन्तर्गत प्रति ग्राहक कर्जा तथा सुविधा सीमामन्दा बढी प्रवाहित कर्जा तथा सुविधाको १० प्रतिशत | - | - | - | - | - | - |
| जोड: ६.४ (क) (४) अन्तर्गत पुनःस्वीकार हुने गरी बिक्री गरीएका कर्जाहरूको १ प्रतिशत | - | - | - | - | - | - |
| कूल कर्जा जोखिम Pillar II अन्तर्गतको समायोजन पछि | २७,७३७,४२१।९७ | ९१,४६२।११ | १६०,२९०।२९ | २७,४८५,६३३।३७ | - | १९,२७६,२०३।४० |



सांग्रिला डेभलपमेन्ट बैंक लिमिटेड Credit Risk Mitigation(CRM) को लागि योग्य रकम

२०७६ साल आषाढ मसान्त

(रकम रु. हजारमा)

| वासलावित्तिको कारोवार | आफ्नो बैंकमा रहेको निक्षेप | अन्य बैंकमा रहेको निक्षेप | सून | सरकार तथा नेपाल राष्ट्र बैंक | नेपाल सरकारको जमानत | अन्य देशको सरकारको जमानत | स्वदेशी बैंकको जमानत | विदेशी बहुपक्षिय विकास बैंकहरूको जमानत | विदेशी विकास जमानत तथा सुरक्षण | जम्मा |
|---|----------------------------|---------------------------|-----|------------------------------|---------------------|--------------------------|----------------------|--|--------------------------------|-------|
| विदेशी सरकार तथा केन्द्रीय बैंक उपरको दावी (ECA rating 2) | - | - | - | - | - | - | - | - | - | - |
| विदेशी सरकार तथा केन्द्रीय बैंक उपरको दावी (ECA rating 3) | - | - | - | - | - | - | - | - | - | - |
| विदेशी सरकार तथा केन्द्रीय बैंक उपरको दावी (ECA rating 4-6) | - | - | - | - | - | - | - | - | - | - |
| विदेशी सरकार तथा केन्द्रीय बैंक उपरको दावी (ECA rating 7) | - | - | - | - | - | - | - | - | - | - |
| अन्य बहुपक्षिय विकास बैंकहरू उपरको दावी | - | - | - | - | - | - | - | - | - | - |
| सार्वजनिक संस्था उपरको दावी (ECA rating 0-1) | - | - | - | - | - | - | - | - | - | - |
| सार्वजनिक संस्था उपरको दावी (ECA rating 2) | - | - | - | - | - | - | - | - | - | - |
| सार्वजनिक संस्था उपरको दावी (ECA rating 3-6) | - | - | - | - | - | - | - | - | - | - |
| सार्वजनिक संस्था उपरको दावी (ECA rating 7) | - | - | - | - | - | - | - | - | - | - |
| तोकिएको पुंजीकोष कायम गर्ने स्वदेशी बैंक उपरको दावी | - | - | - | - | - | - | - | - | - | - |
| तोकिएको पुंजीकोष कायम नगर्ने स्वदेशी बैंक उपरको दावी | - | - | - | - | - | - | - | - | - | - |
| विदेशी बैंक उपरको दावी (ECA rating 0-1) | - | - | - | - | - | - | - | - | - | - |
| विदेशी बैंक उपरको दावी (ECA rating 2) | - | - | - | - | - | - | - | - | - | - |



| वासलाभित्तिको कारोवार | आफ्नो बैंकमा रहेको निक्षेप | अन्य बैंकमा रहेको निक्षेप | सून | नेपाल राष्ट्र बैंक | नेपाल सरकारको जमानत | अन्य देशको सरकारको जमानत | स्वदेशी बैंकको जमानत | विदेशी बुहुपक्षिय विकास बैंकहरूको जमानत | विदेशी बैंकहरूको जमानत तथा सुरक्षणा | जम्मा |
|--|----------------------------|---------------------------|----------|--------------------|---------------------|--------------------------|----------------------|---|-------------------------------------|------------|
| विदेशी बैंक उपरको दावी (ECA rating 3-6) | - | - | - | - | - | - | - | - | - | - |
| विदेशी बैंक उपरको दावी (ECA rating 7) | - | - | - | - | - | - | - | - | - | - |
| तोकिएको पुंजीकोषमा १ प्रतिशतभन्दा बढीले पुंजीकोष कायम गर्ने SAARC क्षेत्रभित्र स्थापना भएका विदेशी बैंक उपरको दावी | - | - | - | - | - | - | - | - | - | - |
| स्वदेशी संघ संस्थाहरू उपरको दावी | - | - | - | - | - | - | - | - | - | - |
| विदेशी संघ संस्थाहरू उपरको दावी (ECA rating 0-1) | - | - | - | - | - | - | - | - | - | - |
| विदेशी संघ संस्थाहरू उपरको दावी (ECA rating 2) | - | - | - | - | - | - | - | - | - | - |
| विदेशी संघ संस्थाहरू उपरको दावी (ECA rating 3-6) | - | - | - | - | - | - | - | - | - | - |
| विदेशी संघ संस्थाहरू उपरको दावी (ECA rating 7) | - | - | - | - | - | - | - | - | - | - |
| उपभोग्य तथा साना कर्जा (Regulatory Retail Portfolio) (भाखा ननाघेको) | ११७,३५७।६० | - | ५,९३२।६९ | - | - | - | - | - | - | १२३,२९०।२९ |
| ग्रानुलरिटी सीमा बाहेक अन्य शर्त पालना गरेको उपभोग्य तथा साना कर्जा (Regulatory Retail Portfolio expect for Granularity) | - | - | - | - | - | - | - | - | - | - |
| आवासीय घरजग्गाबाट सुरक्षित दावी | - | - | - | - | - | - | - | - | - | - |
| आवासीय घरजग्गाबाट पुर्ण सुरक्षित नभएको दावी | - | - | - | - | - | - | - | - | - | - |
| Claims secured by residential properties (Overdue) | - | - | - | - | - | - | - | - | - | - |
| Claims secured by Commercial Real Estate | - | - | - | - | - | - | - | - | - | - |



| वासलाभिन्नको कारोवार | आफ्नो बैंकमा रहेको निक्षेप | अन्य बैंकमा रहेको निक्षेप | सून | सरकार तथा नेपाल राष्ट्र बैंक | नेपाल सरकारको जमानत | अन्य देशको सरकारको जमानत | स्वदेशी बैंकको जमानत | विदेशी बुद्धुपक्षिय विकास बैंकहरूको जमानत | विदेशी बैंकहरूको जमानत तथा सुरक्षण | जम्मा |
|--|----------------------------|---------------------------|-----------------|------------------------------|---------------------|--------------------------|----------------------|---|------------------------------------|-------------------|
| भूतानी अवधि समाप्त भइसकेको दावी (आवासीय घरजग्गाबाट सुरक्षित दावी वाहेक) | - | - | - | - | - | - | - | - | - | - |
| उच्च जोखिमयुक्त दावी | ३७,०००।०० | - | - | - | - | - | - | - | - | ३७,०००।०० |
| स्टक एक्सचेन्जमा सुचीकृत भएका कम्पनीको शेयर र अन्य पुंजीगत उपकरणमा भएको लगानी | - | - | - | - | - | - | - | - | - | - |
| स्टक एक्सचेन्जमा सूचीकृत नभएका कम्पनीको शेयर र अन्य पुंजीगत उपकरणमा भएको लगानी | - | - | - | - | - | - | - | - | - | - |
| अन्य सम्पत्ति | - | - | - | - | - | - | - | - | - | - |
| Total | १५४,३५७।६० | - | ५,९३२।६९ | - | - | - | - | - | - | १६०,२९०।२९ |



सांग्रिला डेभलपमेन्ट बैंक लिमिटेड

जोखिम भारित रकम

सञ्चालन जोखिम

२०७६ साल आषाढ मसान्त

(रकम रू. हजारमा)

| क्र.सं. | विवरण | अघिल्ला वर्षहरू | | |
|---------|---|-----------------|------------|--------------|
| | | २०७३/२०७४ | २०७४/२०७५ | २०७५/२०७६ |
| १ | खुद ब्याज आम्दानी | ४७८,०३७।३२ | ७०९,७२६।४३ | ७९०,०८१।३५ |
| २ | कमिशन तथा डिस्काउन्ट आम्दानी | १०,००८।८३ | १०,१४८।२६ | १८,४७२।३५ |
| ३ | अन्य सञ्चालन आम्दानी | ७२,८०४।६९ | ७८,४५५।९६ | ११८,५७९।४४ |
| ४ | सटही घटबढ आम्दानी | - | - | - |
| ५ | यस वर्षको थप ब्याज मुल्यवी हिसाब | ९,००२।९१ | १७,४४७।५२ | २७,९०२।३८ |
| ६ | कूल आम्दानी (क) | ५६९,८५३।७४ | ८१५,७७८।१७ | ९५५,०३५।५१ |
| ७ | तोकिएको प्रतिशत (ख) | १५% | १५% | १५% |
| ८ | तोकिएको प्रतिशतले हुने कूल आम्दानी (ग)=(क) x (ख) | ८५,४७८।०६ | १२२,३६६।७३ | १४३,२५५।३३ |
| ९ | सञ्चालन जोखिमको लागि आवश्यक पुंजी (घ)=(ग) को औषत | - | - | ११७,०३३।३७ |
| १० | जोखिम भार (Reciprocal of Capital Requirement) (ङ) | - | - | १०।०० |
| ११ | सञ्चालन जोखिमको लागि जोखिम भारित रकम (च)=(घ)x(ङ) | - | - | १,१७०,३३४ |
| | Pillar II अन्तर्गतको समायोजन | - | - | - |
| | ६.४ (अ) (८) अनुसार गत तीन वर्षको कूल आम्दानी ऋणात्मक भएमा | - | - | - |
| | कूल कर्जा तथा लगानी (विशेष व्यवस्थाको समायोजन पछि) | - | - | - |
| | सञ्चालन जोखिमको लागि आवश्यक पुंजी | - | - | १०।०० |
| | जोखिम भार (Equivalent Risk Weight Exposure) (छ) | - | - | - |
| | सञ्चालन जोखिमको लागि जोखिम भारित रकम (ज)=(च)+(छ) | - | - | १,१७०,३३३।७१ |



सांग्रिला डेभलपमेन्ट बैंक लिमिटेड

जोखिम भारित रकम

बजार जोखिम

२०७६ साल आषाढ मसान्त

(रकम रु. हजारमा)

| क्र.सं. | मूद्रा | विदेशी मूद्राको खूद अवस्था (बि.मू.) | विनियम दर | विदेशी मूद्राको खूद अवस्था (ने.रु.) | विदेशी मूद्राको सान्दर्भिक खूद अवस्था (ने.रु.) |
|---|--------------------------|-------------------------------------|-----------|-------------------------------------|--|
| १ | भारतीय रुपैया | २,७२३।२० | १।६० | ४,३५७ | ४,३५७ |
| २ | अमेरिकी डलर | १५४।३६ | १०९।३६ | १६,८८१ | १६,८८१ |
| ३ | यूरो | - | - | - | - |
| ४ | पाउन्ड स्टर्लिङ | - | - | - | - |
| ४ | स्विस फ्रैंक | - | - | - | - |
| ६ | अस्ट्रेलियन डलर | - | - | - | - |
| ७ | क्यानेडियन डलर | - | - | - | - |
| ८ | सिंगापूर डलर | - | - | - | - |
| ९ | जापानी येन | - | - | - | - |
| १० | चिनिया यूआन | - | - | - | - |
| ११ | साउदी अरब रियाल | - | - | - | - |
| १२ | कतारी रियाल | - | - | - | - |
| १३ | थाई भाट | - | - | - | - |
| १४ | संयुक्त अरब इमिरेट दिराम | - | - | - | - |
| १५ | मलेसियन रिगिट | - | - | - | - |
| १६ | स्विडिस क्रोनर | - | - | - | - |
| १७ | डेनिस क्रोनर | - | - | - | - |
| १८ | हङकङ डलर | - | - | - | - |
| Total Open Position (क) | | | - | २१,२३८ | २१,२३८ |
| तोकिएको प्रतिशत (ख) | | | - | - | ५% |
| बजार जोखिमको लागि आवश्यक पुजी (ग) = (क) x (ख) | | | - | - | १,०६२ |
| जोखिम भार (Reciprocal of capital requirement) (घ) (१००/१०) | | | - | - | १० |
| बजार जोखिमको लागि जोखिम भारित रकम (ङ) = (ग) x (घ) | | | - | - | १०,६१९ |



सांग्रिला डेभलपमेन्ट बैंक लिमिटेड
खुद तरल सम्पत्ति र कुल निक्षेप अनुपात
(Net Liquid Assets to Total Deposit Ratio)
२०७६ साल आषाढ मसान्त

(रकम रू. हजारमा)

| क्र.सं. | विवरण | रकम |
|---------|---------------------------------------|---------------|
| क | कुल निक्षेप र सापटी | २२,५७४,२६४।६३ |
| | कुल निक्षेप | २२,४७०,५२५।०४ |
| | कुल सापटी | १०३,७३९।५९ |
| ख | तरल सम्पत्ति | ५,९३३,९२७।८४ |
| | नगद मौज्जात | ४९५०४५।२९६१ |
| | बैंक मौज्जात | ४२१३१७९।३४५ |
| | माग तथा अल्प सुचनामा प्राप्त हुने रकम | - |
| | सरकारी सुरक्षणपत्रम लगानी | १,२२५,७०३।२० |
| | नब्बे दिन सम्मको मौज्जात | - |
| ग | नब्बे दिन सम्म तिर्नुपर्ने सापटी | १००,०००।०० |
| घ | खुद तरल सम्पत्ति | ५,८३३,९२७।८४ |
| ङ | खुद तरल सम्पत्ति र कुल निक्षेप अनुपात | २५।९६% |
| | अनुपातमो कमि (Shortfall in Ratio) | No Shortfall |
| च | RWE मा जोडिनुपर्ने निक्षेपको अनुपात | - |
| छ | RWE मा थपिने रकम | - |



सांग्रिला डेभलपमेन्ट बैंक लिमिटेड

प्रमुख वित्तीय परिसूचकहरू

| विवरण | सूचकाङ्क | आ.व. २०७५/७६ | आ.व. २०७२/७३ | आ.व. २०७३/७४ | आ.व. २०७४/७५ | आ.व. २०७५/७६ |
|---------------------------------------|----------|--------------|--------------|---------------|---------------|---------------|
| १. खुद नाफा/कुल आम्दानी | प्रतिशत | ३६।३९% | ३८।००% | ४३।५६% | २९।७३% | २९।७३% |
| २. प्रति शेयर आम्दानी | रकम | २४।१९ | २२।०६ | १९।५८ | १२।१८ | १३।११ |
| ३. प्रति शेयर बजार मूल्य | रकम | ३१।४।०० | ४२।५।०० | ३९।०।०० | १५।७।०० | १५।९।०० |
| ४. मूल्य आम्दानी अनुपात (PE Ratio) | अनुपात | १।२।९८ | १।९।२७ | १।९।९२ | १।२।८९ | १।२।१२ |
| ५. शेयर पुँजीमा लाभांश (बोनस सहित) | प्रतिशत | २।०।८५% | १।६।९२% | २।०।३३% | ९।४।५% | ०।००% |
| ६. शेयर पुँजीमा नगद लाभांश भुक्तानी | प्रतिशत | ०।००% | ०।८५% | १।६।०२% | ५।४।५% | ८।९।५९३% |
| ७. व्याज आम्दानी/ कर्जा तथा सापट | प्रतिशत | १।२।४।४% | १।०।२।५% | १।२।०।४% | १।५।२।३% | १।५।२।०% |
| ८. कर्मचारी खर्च/कुल सञ्चालन खर्च | प्रतिशत | ४।२।७।३% | ४।८।५।४% | ४।७।८।९% | ४।८।३।७% | ५।२।९।६% |
| ९. कुल निक्षेप तथा सापटीमा व्याज खर्च | प्रतिशत | ५।६।९% | ४।४।४% | ४।८।८% | ७।४।७% | ७।८।९% |
| १०. सटही घटबढ आम्दानी/ कुल आम्दानी | प्रतिशत | ०।००% | ०।००% | ०।००% | ०।००% | ०।००% |
| ११. कर्मचारी बोनस/कुल कर्मचारी खर्च | प्रतिशत | ३।४।५।१% | २।९।६।२% | ४।२।९।८% | २।३।१।७% | १।७।८।६% |
| १२. खुद नाफा/कर्जा सापट | प्रतिशत | २।७।२% | २।३।५% | २।९।८% | २।०।९% | ३।४।७% |
| १३. खुद नाफा/कुल सम्पति | प्रतिशत | १।९।४% | १।८।०% | २।१।७% | १।४।८% | १।४।४% |
| १४. कुल कर्जा/निक्षेप | प्रतिशत | ८।१।६।०% | ८।८।३।४% | ८।४।१।०% | ८।२।४।१% | ८।६।१।१% |
| १५. कुल सञ्चालन खर्च/ कुल सम्पति | प्रतिशत | १।९।६% | १।७।७% | १।५।१% | १।८।९% | २।८।५% |
| १६. पुँजीकोषको पर्याप्तता | | | | | | |
| क) प्राथमिक पुँजी | प्रतिशत | १।२।३।९% | १।१।८।१% | १।३।८।७% | १।८।०।२% | १।५।६।१% |
| ख) पुरक पुँजीमा | प्रतिशत | ०।८।२% | ०।८।९% | १।०।२% | १।०।०% | १।०।५% |
| ग) कुल पुँजीकोष | प्रतिशत | १।३।२।१% | १।२।७।१% | १।४।८।९% | १।९।०।२% | १।६।६।६% |
| १७. तरलता | प्रतिशत | ३।१।२।४% | २।५।७।५% | २।९।७।६% | ३।१।२।१% | २।०।८।६% |
| १८. निष्कृय कर्जा/ कुल कर्जा | प्रतिशत | ०।६।०% | ०।६।५% | ०।६।०% | १।६।२% | ०।८।०% |
| १९. आधार दर | प्रतिशत | ९।९।८% | ९।१।३।१% | १।१।१।०% | १।२।५।५% | १।१।६।६% |
| २०. व्याज दर अन्तर | प्रतिशत | ६।७।५% | ५।८।१% | ७।१।६% | ७।७।६% | ४।९।२% |
| २१. बुक नेटवर्थ (रु. हजारमा) | रकम | १,०३१,१३२।७५ | १,३५०,३८१।०० | १,७०५,६३८।५१ | २,९५८,०७५।०५ | ३,३३५,१५७।१८ |
| २२. कुल शेयर | संख्या | ७,३६०,०००।०० | ९,७६७,०२०।०० | १३,५८४,७४७।५० | २५,०६३,८५०।०० | २६,०६६,४०४।०० |
| २३. कुल कर्मचारी | संख्या | २५५।०० | २८४।०० | ३०९।०० | ४६८।०० | ६८३।०० |

Note: Ratios of FY 2071/72, 2072/73, 2073/74 and 2074/75 are as per previous GAAP report and ratios of FY 2075/76 is as per NFRS compiled financial statements unless otherwise indicated.



आधारभूत लेखा नीतिहरू

१. रिपोर्टिङ संस्था

सांग्रिला डेभलपमेन्ट बैंक लिमिटेड कम्पनी ऐन, २०६३ र बैंक तथा वित्तीय संस्था सम्बन्धी ऐन २०७३ अन्तर्गत नेपालमा स्थापना भई सिमित दायित्व भएको पब्लिक लिमिटेड कम्पनी हो । बैंकको रजिष्टर्ड कार्यालयको ठेगाना का.म.न.पा ४, बालुवाटार, काठमाडौं नेपाल रहेको छ । यस विकास बैंकले नेपाल राष्ट्र बैंकबाट राष्ट्रिय स्तरको "ख" वर्गको इजाजतपत्र प्राप्त गरी बैकिङ्ग सेवा संचालन गर्दै आएको छ साथै यो बैंक नेपाल धितोपत्र बजारमा सूचीकृत रहेको छ । यस विकास बैंकको चुक्ता पूजी रु. २ अर्ब ६० करोड ६६ लाख ४० हजार ४ सय कायम रहेको छ भने प्रतिवेदन तयार पार्दाको दिनसम्म सातै वटा प्रदेश गरी नेपालभरी कुल ८९ वटा शाखा सञ्जाल रहेका छन् ।

२. वित्तीय लेखाङ्कनका आधारहरू

बैंक तथा समूहको आर्थिक वर्ष २०७५/७६ को वार्षिक वित्तीय विवरणहरू नेपाल लेखामान बोर्ड (Accounting Standards Board, Nepal (ASBN) बाट जारी भई नेपाल चार्टर्ड एकाउन्टेन्ट्स संस्था (Institute of Chartered Accountants of Nepal (ICAN) द्वारा अनुपालनको लागि सुचित गरीएका नेपाल वित्तीय प्रतिवेदन मान (Nepal Financial Reporting Standard (NFRS) मा भएको व्यवस्था अनुसार नेपाल राष्ट्र बैंकको एकीकृत निर्देशनको नम्बर नं. ४, २०७५ मा निर्दिष्ट भएर तयार गरीएका छन् ।

२.१ अनुपालन सम्बन्धी उद्घोषण

संगलन वित्तीय विवरणहरू अन्यथा उल्लेख भएका अवस्थाहरूमा बाहेक नेपाल लेखामान बोर्डद्वारा जारी गरीएका लेखानीतिहरू (नेपाल लेखामान मानक तथा नेपाल वित्तीय रिपोर्टिङ मानक), बैंक तथा वित्तीय संस्था सम्बन्धी ऐन २०७३ का व्यवस्थाहरू, कम्पनी ऐन २०६३, नेपाल राष्ट्र बैंकबाट जारी निर्देशनहरूको अधिनमा रहि नेपाल धितोपत्र बोर्डबाट जारी निर्देशिका तथा विनियमावली बमोजिम उल्लेख गर्नु पर्ने विवरणहरू प्रस्तुत गरी तयार पारिएका छन् ।

यसरी नेपाल वित्तीय प्रतिवेदनमान (Nepal Financial Reporting Standard (NFRS) बमोजिम तयार गरीएको आर्थिक वर्ष २०७५/७६ को वार्षिक वित्तीय विवरणहरू तथा सो संग तुलनात्मक रूपमा एकरूपता ल्याउन आर्थिक वर्ष २०७३/७४ र २०७४/७५ का वित्तीय विवरणहरू सोही प्रावधान बमोजिम पूनरलेखन तथा पूनरवर्गीकरण गरी सोही मितिमा नेपाल राष्ट्र बैंकबाट NFRS बमोजिम वित्तीय प्रतिवेदन बनाउनुपर्ने निर्देशन जारी हुनु अगाडीको Generally Accepted Accounting Principles (GAAP) बमोजिम तयार गरीएका वित्तीय विवरणहरूसंगको तुलनात्मक विवरण बुदा नं. ५.११मा प्रस्तुत गरीएको छ ।

२.२ सञ्चालक समितिबाट वार्षिक वित्तीय विवरणको स्वीकृति

प्रमुख लेखा नीति तथा खुलासा सहितको आ.ब.२०७५/७६ को वित्तीय विवरण सञ्चालक समितिको मिति २०७६/०९/०४ गते बसेको २३८ औं बैठकबाट स्वीकार तथा स्विकृत गरेको छ । बैंकको वित्तीय विवरण तयारीको जिम्मेवारी सञ्चालक समितिले वहन गर्नेछ । सो स्वीकृत वित्तीय विवरण शेयरधनीबाट स्वीकृत गर्नको लागि आगामी वार्षिक साधारणसभा समक्ष सिफारिस गरीएको छ ।

२.३ वित्तीय विवरण तयार पार्ने उत्तरदायित्व

कम्पनी ऐन, २०६३ को दफा १०८(५) अनुसार बैंकको तथा समूहको एकीकृत वित्तीय विवरण तयार गर्ने अन्तिम जिम्मेवारी सञ्चालक समितिमा निहित रहेको छ । यस सन्दर्भमा सञ्चालक समितिले आफ्नो जिम्मेवारी रहेको व्यहोरा यसै प्रतिवेदनमा प्रस्तुत 'सञ्चालकहरूको जिम्मेवारी सम्बन्धी विवरण' मा प्रष्ट छ ।

आर्थिक वर्ष २०७५/७६ को वित्तीय विवरणमा देहायका विवरणहरू समावेश गरीएका छन् :

- बैंक तथा समूहको आषाढ मसान्त, २०७६ मा कायम वित्तीय अवस्थाको जानकारी प्रदान गर्ने वित्तीय अवस्थाको विवरण (Statement of Financial Position),
- बैंक तथा समूहको आर्थिक वर्ष २०७५/७६ को वित्तीय प्रगतिको जानकारी प्रदान गर्ने नाफा नोक्सान हिसाब तथा अन्य विस्तृत आयको विवरण (Statement of Profit or Loss and Statement of Other Comprehensive Income),



- बैंक तथा समूहको आर्थिक वर्ष २०७५/७६ को नगद प्रवाहको जानकारी प्रदान गर्ने नगद प्रवाह विवरण (Statement of Cash Flows),
- बैंक तथा समूहको आर्थिक वर्ष २०७५/७६मा जायजेथामा भएको परिवर्तनको जानकारी प्रदान गर्ने ईक्विटीमा भएको परिवर्तन सम्बन्धी विवरण (Statement of Changes in Equity), तथा
- बैंक तथा समूहको वित्तीय विवरण तयार गर्दा अवलम्बन गरीएको प्रमुख लेखा नीतिहरू र वित्तीय विवरणसँग सम्बन्धित अन्य सान्दर्भिक जानकारीहरू समेटिएको लेखा सम्बन्धी टिप्पणीहरू।

२.४ कार्यात्मक तथा प्रस्तुतीकरण मुद्रा

बैंक तथा समूहको वित्तीय विवरणमा देखाईएका सम्पत्ति तथा दायित्वहरू नेपाली रुपैयाँमा प्रस्तुत गरीएका छन् ।

२.५ अनुमान, धारणा तथा स्वविवेकको प्रयोग (Use of Estimates, Assumptions and Judgments)

NFRS को प्रावधान बमोजिम लेखा नीति अपनाएर वित्तीय प्रतिवेदन बनाउँदा NFRS ले निर्दिष्ट गरे बमोजिम उपयुक्त अनुमान (Estimate), धारणा (Assumption), तथा स्वविवेक (Judgement) हरूलाई आधार बनाईएको हुन्छ । बैंक व्यवस्थापनले उक्त अनुमान, धारणा तथा स्वविवेकको समयानुकूल पूनरावलोकन गरी आवश्यक भएको अवस्थामा NFRS ले निर्देशन गरे अनुसार समायोजन गर्ने गरेको छ ।

यी अनुमानहरू उपलब्ध जानकारी र बैंक व्यवस्थापनको स्वविवेकमा आधारित हुन्छन् । वास्तविक परिमाणहरू मुल्याङ्कन गरे भन्दा फरक पर्न सक्दछन् र कहिले काही यस्ता भिन्नताहरू महत्वपूर्ण पनि हुन सक्दछन् । बैंकले पालना गरेको लेखा नीतिहरू र सो नीतिहरूले पार्ने असर सम्बन्धित टिप्पणीमा उल्लेख गरीएको छ ।

बैंकले विभिन्न अनुमान र धारणाहरू क्रमिक रूपमा अभै परिस्कृत गर्दै लैजाने छ । धारणा र पद्धतिहरूमा परिमार्जनको परिणाम स्वरूप परिवर्तन हुने अनुमानहरू त्यो अवधिमा प्रतिबिम्बित हुन्छ, जुन अवधिमा सोको असर पहिला लागु गरीन्छ । बैंकले अपनाएको लेखांकन अनुमानहरू र सो अनुमानहरूले पार्ने फरक सम्बन्धित टिप्पणीमा उल्लेख गरीएको छ ।

२.५.१ निरन्तरताको आधार

व्यवस्थापनले आफ्नो व्यवसाय निरन्तर रूपमा चलिरहन्छ भन्ने सिद्धान्तलाई अंगिकार गरी वित्तीय विवरण तयार गरीएको छ । व्यवसाय भविष्यमा अनवरत रूपमा चलिरहनको लागि व्यवस्थापनसँग पर्याप्त स्रोतहरू छन् भनी विश्वस्त छ । यसका लागि संचालक समितिले नाफा, नगद प्रवाह, पूँजीगत स्रोतहरू जस्ता अवस्थाहरूको भविष्यको प्रक्षेपण गर्नका साथै वर्तमान र भविष्यको अवस्थाहरू विश्लेषण गरेको छ ।

२.६ लेखाङ्कन नीतिमा परिवर्तन

विकास बैंकले पहिलो पटक ३१ आषाढ २०७६ देखि नेपाल वित्तीय प्रतिवेदनमान (NFRS) बमोजिम वित्तीय विवरण तयार पारेको हो । बैंकले आफ्नो सम्पत्ति र दायित्वलाई नेपाल वित्तीय प्रतिवेदनमान (NFRS) अनुसार पहिचान गरेको छ र सो अनुसार पहिचान नहुने सम्पत्ति तथा दायित्वलाई पहिचान गरीएको छैन । पहिचान गरीएको सम्पत्ति तथा दायित्वको लेखाङ्कन नेपाल वित्तीय प्रतिवेदनमान (NFRS) बमोजिम तयार पारिएको छ ।

२.७ प्रतिवेदन घोषणा

विकास बैंकले वित्तीय विवरण तयार गर्नका लागि नेपाल लेखामान बोर्ड (Accounting Standards Board (ASB) बाट १३ सेप्टेम्बर २०१३ मा जारी नेपाल वित्तीय प्रतिवेदनमान (Nepal Financial Reporting Standard-NFRS) अङ्गीकार गरेको छ। NFRS ले अन्तर्राष्ट्रिय लेखामान बोर्ड (IASB) ले जारी गरेको अन्तर्राष्ट्रिय वित्तीय प्रतिवेदनमान (IFRS) लाई सबै हिसाबमा सम्बोधन गर्दछ । यद्यपि आईक्यानले NFRS अङ्गीकार गर्दा केही उल्लेखित विकल्पहरू (Carve out) पनि अपनाउन सकिने उल्लेख गरेको छ । आईक्यानले तोकेको Carve Outs र त्यसको अनुपालनाको स्थिति यस प्रकार रहेको छ ।



२.७.१ अन्तरिम वित्तीय विवरण (NAS 34: Interim Financial Reporting)

NAS 34 को para 2 को प्रावधान बमोजिम कुनै अवधिको अन्तरिम वित्तीय विवरणहरू प्रकाशित गर्दा सोही अवधिको पछिल्लो आ.व.को वित्तीय विवरणहरूलाई आवश्यकता अनुसार पूनरलेखन तथा पूनरवर्गीकरण गर्नु पर्ने आवश्यकता रहेको र सो गर्न अव्यवहारिक भएको अवस्था हुँदा वैकल्पिक व्यवस्था अवलम्बन गर्न सकिने व्यवस्था गरेको छ।

बैंकले प्रस्तुत वार्षिक वित्तीय विवरण तयार गर्दा उपरोक्त वैकल्पिक व्यवस्थाको अवलम्बन गरेको छ।

२.७.२. NAS 39 वित्तीय उपकरण (पहिचान, लेखाङ्कन तथा मापन (कर्जा नोक्सानी व्यवस्था सम्बन्धी)

NAS 39 को Para 63 को व्यवस्था बमोजिम बैंक तथा वित्तीय संस्थाहरूले कर्जा नोक्सानी व्यवस्था (Loan Loss Provisioning) कायम गर्दा "Incurred Loss Model" अपनाएर गर्नुपर्ने प्रावधान अनुसार गर्न नसकिने अवस्था हुँदा वैकल्पिक व्यवस्था अवलम्बन गर्न सकिने व्यवस्था गरेको छ। यो अनिवार्य व्यवस्था अनुसार बैंकले नेपाल राष्ट्र बैंकको एकीकृत निर्देशनको निर्देशन नं. २/०७५ बमोजिम आएको कर्जा नोक्सानी व्यवस्था वा NAS 39 को para 63 बमोजिम आएको कर्जा नोक्सानी व्यवस्था मध्ये जुन बढी हुन्छ सोलाई कर्जा नोक्सानी व्यवस्था गरी लेखाङ्कन गर्नुपर्ने प्रावधान रहेको छ।

२.७.३. NAS 39 (वित्तीय उपकरण, पहिचान तथा मापन (समायोजित ब्याजदर) (Effective Interest Rate सम्बन्धी)

NAS 39 को Para 9 को व्यवस्था बमोजिम बैंक तथा वित्तीय संस्थाहरूले कर्जा लगानीबाट हुने ब्याज आम्दानी उक्त लगानी गर्दा प्राप्त सेवा शुल्क र कमिशनलाई समायोजन गरी हुन आउने समायोजित ब्याज दर (Effective Interest Rate) मा गर्नु पर्ने व्यवस्था रहेकोमा सो गर्न अव्यवहारिक हुँदा वैकल्पिक व्यवस्था अवलम्बन गर्न सकिने व्यवस्था गरेको छ।

उक्त वैकल्पिक व्यवस्था बमोजिम कर्जा लगानी गर्दा प्राप्त हुने सेवा शुल्क तथा कमिशनलाई कर्जाबाट प्राप्त ब्याज आम्दानी लेखाङ्कनको लागि समायोजित ब्याज दरमा समायोजन नगरी प्रोदभावी (Accrual Basis) लेखाङ्कनका आधारमा सो सेवा शुल्क तथा कमिशन आम्दानी पाकेकै वर्ष लेखाङ्कन गर्न पाउने हुन्छ।

बैंकले उपरोक्त वैकल्पिक व्यवस्था अनुसार कर्जा प्रवाह गर्दा प्राप्त सेवा शुल्क तथा कमिशनलाई समायोजित ब्याज दरमा समायोजन नगरी प्रोदभावी लेखाङ्कनका आधारमा सो आम्दानी पाकेकै वर्ष आम्दानी जनाएको छ।

२.७.४. NAS 39 (वित्तीय उपकरण, पहिचान तथा मापन (निष्क्रिय कर्जाबाट हुने ब्याज आम्दानी)

NAS 39 को para AG 93 को व्यवस्था बमोजिम कर्जा बापत प्राप्त हुने साँवा यदि नोक्सानीको कारणले कम भएको अवस्थामा त्यस्तो कर्जाबाट (नोक्सानी व्यवस्था घटाए पछिको रकममा) प्राप्त हुने ब्याज आम्दानी उक्त कर्जाबाट भविष्यमा प्राप्त हुने अनुमानित नगद प्रवाह लाई Discount गरी आजको मूल्यमा ल्याउन प्रयोग हुने ब्याजदरकै आधारमा गर्नु पर्ने प्रावधान रहेकोमा सो गर्न अव्यवहारिक हुँदा वैकल्पिक व्यवस्था अवलम्बन गर्न सकिने व्यवस्था गरेको छ।

उक्त वैकल्पिक व्यवस्था बमोजिम त्यस्ता कर्जाहरूबाट हुने ब्याज आम्दानी कर्जामा हुने नोक्सानी घटाउनु अगावैको कर्जा रकममा ब्याज आम्दानी जनाउन सकिने छ। बैंकले प्रस्तुत वार्षिक वित्तीय विवरण तयार गर्दा उपरोक्त वैकल्पिक व्यवस्थाको अवलम्बन गरेको छ।

२.७.५. NAS 28 Investments in Associates and Joint Ventures (सम्बद्ध कम्पनीमा लगानी)

NAS 39 को व्यवस्था बमोजिम सम्बद्ध कम्पनीमा लगानीलाई equity method बाट मुल्याङ्कन गर्नु पर्ने प्रावधान रहेकोमा सो गर्न अव्यवहारिक हुँदा वैकल्पिक व्यवस्था अवलम्बन गर्न सकिने व्यवस्था गरेको छ। जसको कारणले गर्दा cost method बाट सम्बद्ध कम्पनीमा लगानीलाई मुल्याङ्कन गरेको छ।



२.८ छुट (Discounting)

गैह चालु सम्पत्ति र दायित्वमा डिस्काउन्टिङ्को प्रभाव महत्वपूर्ण भएको अवस्थामा लागू गरीएको छ ।

२.९ नेपाल वित्तीय प्रतिवेदनमान कार्यान्वयनको सीमा (Limitation of NFRS implementation)

जानकारी पर्याप्त रूपमा उपलब्ध नभएको अवस्थामा र जानकारी प्राप्त गर्न लाग्ने लागत त्यसको फाइदा भन्दा बढी भएमा नेपाल वित्तीय प्रतिवेदनमान कार्यान्वयनको यस्तो अपवाद सम्बन्धित खण्डहरूमा उल्लेख गरीएको छ ।

प्रमुख लेखा नीतिहरू वित्तीय विवरणहरू तयार पार्दा आधार मानिएका सर्वमान्य लेखा नीतिहरू तल उल्लेख गरीएका छन् । अन्यथा लेखिएकोमा बाहेक यी नीतिहरूको पालना निरन्तर रूपमा गरीएको छ ।

३. प्रमुख लेखामान नीति (Significant Accounting Policies)

बैंकले प्रस्तुत वित्तीय विवरण तयार गर्दा अवलम्बन गरेका प्रमुख लेखा नीतिहरू निम्न बमोजिम रहेका छन्

३.१ मापनको आधार

वित्तीय विवरणहरू निरन्तरताको आधार (Going Concern) मा तयार पारिएका छन्, जहाँ लेखाका नीतिहरू मान्यताको आधारमा अनवरत रूपमा लागू गरीएका छन् । फरक भएको खण्डमा विशेष रूपमा खुलाईएको छ ।

३.२ एकीकरणको आधार

विकास बैंकको नियन्त्रण रहने गरी कुनै संस्थामा लगानी नभएकोले वित्तीय विवरणको एकीकरणको आवश्यक रहेको छैन ।

३.३ नगद तथा नगद समान

नगद तथा नगद समान भनी बैंक तथा वित्तीय संस्थामा रहेको नगद मौज्दात, माग तथा अल्प सुचनामा प्राप्त हुने रकम, जोखिम रहित वा नगन्य जोखिम रहेको ३ महिना भित्र नगदमा प्राप्त गर्न सकिने अत्याधिक तरल वित्तीय सम्पत्तिलाई जनाईएको छ ।

विकास बैंकले अल्पकालिन प्रतिवद्धता पुरा गर्न प्रयोग गर्ने र Fair Value परिवर्तन हुन गई नगन्य जोखिम भएको वित्तीय सम्पत्ति नै नगद तथा नगद समान हो । वित्तीय अवस्थाको विवरणमा नगद तथा नगद समानलाई परिशोधित मूल्यमा राखिन्छ ।

३.४ वित्तीय सम्पत्ति र वित्तीय दायित्व

क) पहिचान

विकास बैंकले प्रारम्भिक रूपमा आफ्नो वित्तीय अवस्थाको विवरणमा वित्तीय सम्पत्ति वा दायित्वलाई तब मात्रै लेखाङ्कन गर्दछ जब यो उपकरणको अनुबन्धन व्यवस्थाको पक्ष हुन्छ । विकास बैंकले सुरुमा कर्जा सापटी, निक्षेप र ऋण सुरक्षणपत्रहरू र सहायक दायित्वहरू उनीहरूको उत्पत्ति भएको मितिमा लेखाङ्कन गर्दछ जुन त्यो मिति हो जुनबेला बैंक उपकरणको प्रावधानहरूसंग अनुबन्धित हुन्छ । इक्विटी उपकरणमा लगानी, धितोपत्र, ऋणपत्र, सरकारी सुरक्षणपत्र, राष्ट्र बैंकको ऋणपत्र वा निक्षेप लिलामी, रिभर्स रिपो, प्रष्ट खरिदलाई व्यापारको मितिमा अर्थात् जुनबेला विकास बैंकले वित्तीय सम्पत्तिको खरिद वा अधिग्रहणको प्रतिबद्धता गर्छ सोही मितिमा लेखाङ्कन गरीन्छ । वित्तीय सम्पत्तिको नियमित हुने खरिद र बिक्रीलाई राफसाफ हुने मितिमा लेखाङ्कन गरीन्छ ।

ख) वर्गीकरण

१. वित्तीय सम्पत्ति

वित्तीय संस्थाले आफ्नो व्यवसायिक मोडेलको आधारमा वित्तीय सम्पत्तिलाई निम्न बमोजिम वर्गीकरण गरेको छ :

- परिशोधित लागतमा मापन गरीएको वित्तीय सम्पत्ति :
देहायको दुवै शर्त पूरा भएमा वित्तीय सम्पत्तिलाई परिशोधित लागतमा मापन गरीएको छ:



अनुबन्धित नगद प्रवाहको संकलन गर्ने उद्देश्यले व्यावसायिक मोडेलमा लिइएको र वित्तीय सम्पत्तिको सम्झौता सर्तहरूले निर्दिष्ट मितिमा नगदप्रवाह हुन्छ र त्यो मूल रकमको साँवा वा व्याज रकमको मात्र भुक्तानी हो ।

- फेयर भ्याल्युमा मापन गरीएको वित्तीय सम्पत्ति परिशोधित लागतमा मापन नगरीएको वित्तीय सम्पत्ति फेयर भ्याल्युमा मापन गरीएका छ । फेयर भ्याल्युमा मापन गरीएको वित्तीय सम्पत्तिलाई देहायको वर्गमा पुनः वर्गीकरण गरीएको छ :
 - नाफा-नोक्सानको माध्यमबाट फेयर भ्याल्युमा मापन गरीने वित्तीय सम्पत्ति व्यापारको लागि लिइएका वित्तीय सम्पत्तिलाई नाफा-नोक्सानको माध्यमबाट फेयर भ्याल्युमा मापन गरीन्छ । प्रारम्भको अभिलेखमा खरिदसँग प्रत्यक्ष सम्बन्धीत खर्चलाई नाफा-नोक्सानमा मापन गरीएको छ । त्यस पश्चात् सो सम्पत्तिलाई फेयरभ्याल्युमा मापन गरीएको छ र फेयर भ्याल्युको फरकलाई नाफा-नोक्सानमा मापन गरीन्छ ।
 - अन्य विस्तृत आम्दानीको माध्यमबाट फेयर भ्याल्युमा मापन गरीने वित्तीय सम्पत्ति इक्वीटी उपकरणमा गरेको लगानी जुन व्यापारको लागि राखिएको हुँदैन र अन्य विस्तृत आम्दानीद्वारा फेयर भ्याल्युमा मापन गर्ने भनेर व्यवस्थापनले अपरिवर्तनीय निर्णय गरेको हुन्छ त्यसलाई अन्य विस्तृत आम्दानीद्वारा फेयर भ्याल्युमा मापन गरीएको छ । त्यसपश्चात् सो सम्पत्तिलाई फेयर भ्याल्युमा मापन गरीएको छ र फेयर भ्याल्युको फरकलाई अन्य विस्तृत आम्दानीमा मापन गरीन्छ ।
२. वित्तीय दायित्व
- वित्तीय जमानत, र कर्जा प्रतिबद्धता बाहेकका वित्तीय दायित्वलाई देहाय बमोजिम वर्गीकरण गरीएको छ:
- नाफा-नोक्सानको माध्यमबाट फेयर भ्याल्युमा मापन गरीने वित्तीय दायित्व व्यापारको लागि लिइएका वित्तीय दायित्वलाई नाफा-नोक्सानको माध्यमबाट फेयर भ्याल्युमा मापन गरीन्छ । प्रारम्भको अभिलेखमा खरिदसँग प्रत्यक्ष सम्बन्धीत खर्चलाई नाफा-नोक्सानमा मापन गरीएको छ । नाफा-नोक्सानको माध्यमबाट फेयर भ्याल्युमा मापन गरीने वित्तीय दायित्व बाहेक कर्जा जोखिमको प्रभावबाट फेयर भ्याल्युमा हुने फरकलाई अन्य विस्तृत आम्दानीमा मापन गरीन्छ ।
 - परिशोधित लागतमा मापन गरीएको वित्तीय दायित्व :
नाफा-नोक्सानको माध्यमबाट फेयर भ्याल्युमा मापित वित्तीय दायित्व बाहेकका वित्तीय दायित्वलाई प्रभावकारी ब्याजदरको (EIR) को आधार प्रयोग गरी परिशोधित मूल्यमा मापन गरीन्छ ।

ग. मापन

१. प्रारम्भिक मापन
- नाफा-नोक्सानको माध्यमबाट फेयर भ्याल्युमा मापन गरीएको बाहेकको वित्तीय सम्पत्ति वा दायित्वलाई सुरुको फेयर भ्याल्युमा प्रत्यक्ष संलग्न कारोबार रकम जोडी मापन गरीन्छ । नाफा-नोक्सानको माध्यमबाट फेयर भ्याल्युमा मापन गरीने वित्तीय सम्पत्ति र दायित्वसँग सम्बन्ध भएको कारोबार लागतलाई नाफा/नोक्सान विवरणमा मापन गरीएको छ ।
२. पछिको मापन
- प्रारम्भिक मापन पश्चात् वित्तीय सम्पत्ति र दायित्वलाई सो को वर्गको हिसाबले फेयर भ्याल्युमा परिशोधित मूल्यमा मापन गरीएको छ । प्रारम्भमा परिशोधित लागतमा मापन गरीएका वित्तीय सम्पत्ति वा दायित्वलाई त्यस पश्चात् प्रभावकारी ब्याज दरको विधि प्रयोग गरी मापन गरीएको छ । फेयर भ्याल्युमा मापित वित्तीय सम्पत्तिलाई प्रारम्भको मापन पश्चात् फेयर भ्याल्युमा मापन गरीएको छ । नाफा-नोक्सानको माध्यमबाट फेयर भ्याल्युमा मापन गरीएको वित्तीय सम्पत्तिको फेयर भ्याल्युमा आएको फरकलाई नाफा-नोक्सानमा लेखाङ्कन गरीन्छ भने अन्य विस्तृत आम्दानीको माध्यमबाट फेयर भ्याल्युमा मापन गरीएको वित्तीय सम्पत्तिको फेयर भ्याल्युमा आएको फरकलाई अन्य विस्तृत आम्दानीमा लेखाङ्कन गरीन्छ ।



पहिचानबाट हटाइने (De-recognition)

वित्तीय सम्पत्तिलाई पहिचानबाट हटाइने

जब कुनै वित्तीय सम्पत्तिबाट नगद प्रवाहको अनुबन्धित अधिकार समाप्त हुन्छ वा जब बैंकले कारोबारमा अनुबन्धित नगद प्रवाह प्राप्त गर्ने अधिकार हस्तान्तरण गर्छ जसमा वित्तीय सम्पत्तिको सबै जोखिम र प्रतिफल हस्तान्तरण हुन्छ अथवा वित्तीय संस्थाले न त प्रतिफल हस्तान्तरण गर्छ न त जोखिम हस्तान्तरण गर्छ र वित्तीय सम्पत्तिको नियन्त्रण राख्दैन त्यसबेला वित्तीय संस्थाले वित्तीय सम्पत्ति पहिचानबाट हटाउँछ ।

वित्तीय दायित्वलाई पहिचानबाट हटाइने

दायित्वको जिम्मेवारी पूर्ण रूपमा राफसाफ भएमा, रद्द भएमा वा म्याद समाप्त भएमा वित्तीय दायित्वहरूलाई पहिचानबाट हटाइन्छ । जहाँ विद्यमान वित्तीय दायित्व एकै ऋणदाताबाट अरु बिभिन्न शर्तहरू, वा विद्यमान दायित्वका सर्तहरूमा पर्याप्त संशोधन गरीएको हुन्छ र नया दायित्वले साटासाट गरीन्छ, त्यस्तो साटासाट वा संशोधन भएको खण्डमा मूल दायित्वको अपलेखाङ्कन र नयाँ दायित्वको लेखाङ्कन गरीन्छ । मूल वित्तीय दायित्वको किताबी मूल्य र भुक्तान गरीएको प्रतिफलबीचको भिन्नता नाफा वा नोक्सानको विवरणमा लेखांकन गरीन्छ ।

३.४.१ फेयर भ्याल्युको निर्धारण

फेयर भ्याल्युमा देखाईएको वा प्रस्तुत गरीएका सम्पत्ती र दायित्वहरू महत्वपूर्ण इन्पुटहरूको आधारमा तीन तहमा वर्गीकृत गरीएको छ । मूल्यांकनका महत्वपूर्ण इन्पुटहरूमा रेपोर्टिङ अवधिमा भएको परिवर्तनको आधारमा सम्पत्ती र दायित्वहरूलाई फेयर भ्याल्यु पदानुक्रम (Fair Value Hierarchy) मा स्थानान्तरण गर्न सकिन्छ । वित्तीय संस्थाले रिपोर्टिङ अवधिको अन्त्यमा मुख्य बजार वा इन्पुटहरूमा उल्लेखनीय परिवर्तन भएमा, फेयर भ्याल्युको पदानुक्रमको स्तरहरू बीचको स्थानान्तरणलाई मान्यता दिएको छ । फेयर भ्याल्यु निम्न पदानुक्रम अनुसार निर्धारण गरीएको छ :

- तह १** फेयर भ्याल्यु मापन ती हुन् जुन समान प्रकृतिका सम्पत्ति वा दायित्वका लागि सक्रिय बजारमा असमायोजित सूचिकृत (Unadjusted quoted) मूल्यहरूबाट निकालेको हुन्छ ।
- तह २** मापन भन्नाले सक्रिय बजारमा समान प्रकृतिका (Similar) उपकरणका लागि सूचिकृत मूल्यहरू वा निष्क्रिय बजारमा समान प्रकृतिका (Identical or Similar) उपकरणको लागि सूचिकृत मूल्यहरू र जहाँ वित्तीय उपकरणहरू मूल्यांकन गर्दा सबै महत्वपूर्ण इन्पुटहरू अवलोकन योग्य हुन्छ ।
- तह ३** जहाँ कम्तिमा एउटा इन्पुट, जसले उपकरणको मूल्यांकनमा महत्वपूर्ण प्रभाव पार्न सक्छ, त्यो अवलोकन योग्य बजार आंकडामा आधारित हुँदैन ।
- उपलब्ध भएसम्म वित्तीय संस्थाले एक उपकरणको फेयर भ्याल्यु त्यो उपकरणको सक्रिय बजारमा सुचिकृत मूल्यको प्रयोग गरी मापन गर्दछ । बजारलाई सक्रिय तब मानिन्छ जब सुचिकृत मूल्यहरू सजिलै र नियमित रूपमा उपलब्ध हुन्छन् र Arms Length Price मा आधारित भएर वास्तविक र नियमित रूपमा बजारमा हुने लेनदेनलाई प्रतिनिधित्व गर्दछ । यदि कुनै वित्तीय साधनको लागि बजार सक्रिय छैन भने, वित्तीय संस्थाले मूल्यांकन प्रविधि प्रयोग गरी फेयर भ्याल्यु स्थापना गर्दछ । मूल्यांकन प्रविधिले जानकार, इच्छुक पार्टीहरू (उपलब्ध छ) भने बीचको भर्खरको Arms Length Price मा भएको लेनदेन, अन्य समान उपकरणहरूको वर्तमान फेयर भ्याल्यु र डिस्काउन्ट गरीएको नगद प्रवाहको विश्लेषणहरू समावेश गरेको हुन्छ ।

३.४.२ कर्जा सापटको नोक्सानी (Impairment of Loans and Advances)

प्रत्येक प्रतिवेदन मितिमा विकास बैंकले सम्पत्तिमा नोक्सान भएको वा नभएको कुनै संकेत छ कि छैन भनी समीक्षा गर्दछ । भविष्यमा नोक्सान अर्थात घाटाको निर्धारण गर्दा विशेषगरी व्यवस्थापनले नगद प्रवाहको रकम र समयको आंकलन गर्नु आवश्यक हुन्छ । यस्ता अनुमानहरू धेरै कारकहरू प्रतिको धारणामा आधारित छन् र भएको प्रावधानहरूमा भविष्यमा परिवर्तन भएमा वास्तविक परिणाम फरक हुन पनि सक्दछन ।

नोक्सानीको व्यक्तिगत मूल्यांकन आर्थिक सम्पत्तिमा लागू हुन्छ जुन नोक्सानीको लागि व्यक्तिगत रूपमा मूल्यांकन गरीन्छ र भविष्यको नगद प्रवाहलाई वर्तमान मूल्यको उच्चतम अनुमानमा आधारित हुन्छ । नगद प्रवाहको अनुमान गर्दा व्यवस्थापनले ऋणीको वित्तीय अवस्था र धितोको बिक्रीबाट प्राप्त हुनसक्ने खूद मूल्यको आधारमा निर्णय गर्दछ । प्रत्येक बिप्रेको सम्पत्ति यसको कार्य गर्न सक्ने क्षमताको आधारमा



मूल्यांकन गरीन्छ । कार्यगत रणनीति र नगद प्रवाहको अनुमानलाई प्राप्ति योग्य मानिन्छ । एक्सपोजरको नोक्सानको व्याक्तिगत मुल्यांकनको अर्थ भनेको कमजोरीको उद्देश्य प्रमाण छ कि छैन, भविष्यको नगद प्रवाहको वर्तमान मुल्यको अनुमान र यस मूल्यांकनमा समावेश ऋण लिने प्रत्येक व्यक्तिबाट प्राप्त हुने नोक्सानको मुल्य गणनाको अर्थ हो ।

विकास बैंकले नोक्सानीको व्यक्तिगत मुल्यांकनको लागि रु. १ करोड ५० लाखभन्दा माथिका र नेपाल राष्ट्र बैंकको निर्देशिका बमोजिम Non Performing वर्गमा रहेका सम्पूर्ण कर्जाहरू समावेश गरेको छ । यसै सन्दर्भमा हरेक कर्जाको भुक्तानी ऋणीको अनुमानित नगद प्रवाहबाट प्राप्त हुने (Going Concern) र धितोको बिक्रीबाट कर्जाको भुक्तानी हुने (Gone Concern) मा विभाजन गरीन्छ । विकास बैंकले यी दुवै अवस्थामा परम्परागत मान्यता अनुरूप ऋणीको अनुमानित नगद प्रवाह, वर्तमानको आर्थिक अवस्था, विकास बैंकको आफ्नै अनुमान आदिलाई आधार मानी कर्जा नोक्सानी व्यवस्थाको मुल्यांकन गर्दछ ।

व्यक्तिगत रूपमा कर्जा नोक्सानी व्यवस्था (Individual Impairment) नगरीएका कर्जाहरूलाई सामुहिक कर्जा नोक्सानी मुल्यांकन गरीएको छ ।

सामुहिक नोक्सानीको आंकलन गर्दा विकास बैंकले ऋण नतिर्ने सम्भावना (Probability of default), पुनः स्थापनाको समय र नोक्सान रकमको ऐतिहासिक प्रवृत्ति, Loss Given Default आदिको तथ्यांकीय विश्लेषण, प्रोडक्ट, जोखिम कारकहरू, धितोको पर्याप्तताका आधारमा गरी नोक्सानी व्यवस्थाको निर्धारण गरीन्छ । डिफल्ट दर, नोक्सान दर र भविष्यमा पुनः प्राप्तिको अपेक्षित समय नियमित रूपमा वास्तविक परिणामहरूसँग तुलना गरीन्छ र उपयुक्त भए नभएको सुनिश्चित गरीन्छ ।

ICAN ले जारी गरेको वैकल्पिक व्यवस्थाको सुचना अनुसार बैंकले कर्जा तथा सापटीमा हुने हानी नोक्सानीको मापन गरेको छ र कर्जा नोक्सानी व्यवस्थाका लागि नेपाल राष्ट्र बैंकले तोकेको मापदण्ड र NAS 39 को अनुच्छेद ६३ बमोजिम निर्धारण गरीएको रकम मध्ये जुन बढी छ त्यसैलाई लेखाङ्कन गरीएको छ । NFRS/NRB बमोजिमको व्यवस्था निम्नअनुसार प्रस्तुत गरीएको छ ।

NFRS बमोजिम व्यवस्था

| विवरण | रकम रु.मा | | |
|--|---------------|---------------|---------------|
| | आ.व. २०७५/७६ | आ.व. २०७४/७५ | आ.व. २०७३/७४ |
| एकल हानी नोक्सानी (Individual Impairment) | १०,८३२,४८७।९९ | १८,२५२,६३०।७१ | १९,५२७,८८१।०९ |
| सामूहिक हानी नोक्सानी (Portfolio Impairment) | ३१,६३६,५८२।४१ | २३,७८०,३०७।३३ | ३३,५४७,६७२।८३ |
| NFRS बमोजिम व्यवस्था | ४२,४६९,०७०।४० | ४२,०३२,९३८।०४ | ५३,०७५,५५३।९२ |

NRB बमोजिम व्यवस्था

| विवरण | रकम रु.मा | | |
|------------------------------|----------------|----------------|----------------|
| | आ.व. २०७५/७६ | आ.व. २०७४/७५ | आ.व. २०७३/७४ |
| असल | १८९,०५३,२३५।६३ | ११४,४२३,९३१।०० | १४१,५२३,६८६।०० |
| सूक्ष्म निगरानी | २०,०६३,१८८।८८ | ७,७६९,१५२।०० | १३,४६६,२२०।०० |
| पुर्नसंरचना र पुर्नतालिकिकरण | ४४७,०२०।९४ | - | - |
| कमसल | २२,२००,४६१।६९ | १२,२२७,६९९।०० | ३५,७३६,३०३।०० |
| शंकास्पद | २३,७०२,८८६।१८ | ५,३९९,५७२।०० | १६,०८१,८०१।०० |
| खराब | २२,८३३,४६३।२२ | ९,८३७,२६६।०० | ६२,३२२,२७०।०० |
| NRB बमोजिम व्यवस्था | २७८,३००,२५६।५४ | १४९,६५७,६२०।०० | २६९,१३०,२८०।०० |
| NRB बमोजिमको बढी व्यवस्था | २३५,८३१,१८६।१४ | १०७,६२४,६८१।९६ | २१६,०५४,७२६।०८ |



३.४.३ बिक्रीको लागि उपलब्ध वित्तीय लगानीको नोक्सानी (Impairment of Financial Investments Available-for-Sale)

जब बिक्रीको लागि उपलब्ध इक्विटी लगानी व्यापकरूपमा त्यस्तो लगानीको फेयर भ्यालुमा गिरावट आउँदछ वा उक्त लगानीको फेयर भ्यालु लागत मूल्य भन्दा तल भर्दछ तब विकास बैंकले बिक्रीको लागि उपलब्ध इक्विटी लगानीको नोक्सानी व्यवस्था गर्दछ ।

(विस्तृत विवरण नोट ४.८ मा दिईएको छ)

३.४.४ व्यापारिक सम्पत्ति (Trading Assets)

विकास बैंकले निकट भविष्यमा नै बिक्री गरी नाफा आर्जन गर्ने उद्देश्यले खरिद गरेका सम्पत्तिहरूलाई यस शीर्षकमा देखाईएको छ । अन्य व्यापारिक सम्पत्तिहरूमा गैर व्युत्पन्न वित्तीय सम्पत्तिहरू (Non-derivative financial assets), सरकारी ऋणपत्र, नेपाल राष्ट्र बैंकले जारी गरेको ऋणपत्र, स्वदेशी इजाजतपत्र प्राप्त संस्थाहरूले जारी गरेका ऋणपत्रहरू, ट्रेजरी विल्स, इक्विटी आदि व्यापारिक प्रयोजनको लागि राखिएको छ ।

३.५ स्थिर सम्पत्ति तथा कार्यालय उपकरण

स्थिर सम्पत्ति तथा कार्यालय उपकरणहरू एक वर्ष वा सो भन्दा बढी धारण गरी ग्राहकलाई सेवा प्रदान गर्नको लागि वा संस्थाको प्रशासनिक कार्यमा प्रयोगको लागि वा बहालमा लगाउने उद्देश्य भएका सम्पत्ति हुन् । बैंकले NAS 16 - "Property, Plant & Equipment" को व्यवस्था अनुसार आफ्ना स्थिर सम्पत्ति र कार्यालय उपकरणहरूको पहिचान, मापन तथा लेखाङ्कन गर्ने गरेको छ ।

बैंकको स्थिर सम्पत्ति तथा कार्यालय उपकरणहरूको बारेमा थप जानकारी बुँदा नं. ४.१३ मा प्रस्तुत गरीएको छ

बैंकलाई स्थिर सम्पत्ति तथा कार्यालय उपकरणको उपयोगबाट भविष्यमा अवश्यभावी आर्थिक लाभ हुने सम्भावना रहेको तथा सो स्थिर सम्पत्ति तथा कार्यालय उपकरणको लागत मापन गर्न सकिएको अवस्थामा मात्र त्यस्ता स्थिर सम्पत्ति तथा कार्यालय उपकरणको पहिचान गर्ने गरीन्छ । स्थिर सम्पत्ति तथा कार्यालय उपकरणलाई लागत मोडल (Cost Model) मा लेखाङ्कन तथा प्रस्तुत गर्ने बैंकको लेखा नीति रहेको छ । यस Model अनुसार स्थिर सम्पत्ति तथा कार्यालय उपकरणलाई सोको ऐतिहासिक लागतबाट सञ्चित ह्रासकट्टी तथा सञ्चित क्षयिकरणको नोक्सानीलाई घटाएर प्रस्तुत गर्ने गरीन्छ ।

स्थिर सम्पत्ति तथा कार्यालय उपकरण बिक्री गरीएमा अथवा सोको प्रयोगबाट भविष्यमा कुनै पनि आर्थिक लाभ लिन नसकिने अवस्था आकलन भएमा, सो सम्पत्तिको किताबी मूल्यलाई निसर्ग गर्ने गरीन्छ । यसरी निसर्ग गरिँदा सोमा हुने फाईदा वा घाटालाई नाफा नोक्सान खातामा प्रस्तुत गरीन्छ ।

बैंकले स्थिर सम्पत्ति तथा कार्यालय उपकरण उपयोगको लागि उपलब्ध भएपछि निसर्ग हुने समय सम्मको अवधिमा ह्रासकट्टी गर्ने गरेको छ । अन्यथा उल्लेख भएकोमा बाहेक, बैंकले स्थिर सम्पत्ति तथा कार्यालय उपकरणलाई सोको अनुमानित प्रयोग अवधिको आधारमा समदर ह्रासकट्टी प्रणाली (Straight Line Method) अनुसार ह्रासकट्टी गर्ने गरेको छ । बैंकका विभिन्न प्रकृतिका स्थिर सम्पत्ति तथा कार्यालय उपकरणको अनुमानित उपयोग अवधि निम्न बमोजिम छ ।

| सम्पत्तिको प्रकृति | अनुमानित उपयोग अवधि |
|--------------------|---------------------|
| सवारी साधन | ५ |
| फर्नीचर | ७ |
| कम्प्युटर | ५ |
| कार्यालय उपकरण | ७ |
| लिजहोल्ड सम्पत्ति | १० |



बैंकले यो आर्थिक वर्षदेखि लागु हुने गरी फर्निचर र कार्यालय उपकरणको अनुमानित उपयोग अवधिलाई परिवर्तन गरी ५ वर्षबाट ७ वर्ष गरीएको छ । सो अनुमानित उपयोग अवधिको प्रभाव यसै वर्षको वित्तीय विवरणमा देखाइएको छ । गत आव.मा यसको पनि कुनै असर परेको छैन ।

बैंकले रु. ५,०००/- सम्म मोल पर्ने स्थिर सम्पत्ति प्रकृतिका सामानहरू खरिद गर्दा त्यस्ता उपकरण तथा सामानहरू पूँजीकृत नगरी सोभै सोही बर्ष खर्च लेख्ने नीति लिएको छ । यस्तो सामानहरूको छुट्टै सुचि संचालन विभागले तयार गरी पारदर्शी रूपमा राख्ने गरेको छ ।

३.६ अमूर्त सम्पत्ति कम्प्युटर सफ्टवेयर (Intangible Assets)

खरिद गरीएको कम्प्युटर सफ्टवेयर खरिद लागतको आधारमा पुँजीकरण गरीन्छ । सफ्टवेयरको विकासमा समय समयमा गरीने खर्चहरूले भविष्यमा आर्थिक रूपमा संस्थालाई फाइदा पुग्दछ भन्ने मान्यताको आधारमा त्यस्ता खर्चहरूलाई समेत पुँजीकरण गरीन्छ । कम्प्युटर सफ्टवेयरसंग सम्बन्धित खर्चहरू ५ वर्षको अवधिमा समदर प्रणालीको आधारमा परिशोधित गरीएको छ ।

३.७ सम्बद्ध कम्पनीमा लगानी

NAS 39 का व्यवस्था बमोजिम सम्बद्ध कम्पनीमा लगानीलाई equity method बाट मुल्याङ्कन गर्नु पर्ने प्रावधान रहेकोमा सो गर्न अव्यवहारिक हुँदा बैकल्पिक व्यवस्था अवलम्बन गर्न सकिने व्यवस्था गरेको छ । जसको कारणले गर्दा cost method बाट सम्बद्ध कम्पनीमा लगानीलाई मुल्याङ्कन नगरेको छ । आर्थिक वर्ष २०७३/७४ र २०७४/७५ मा साधना लघुबित्त क लि. मा गरीएको लगानीलाई सम्बद्ध कम्पनीको रूपमा जनाइएको छ।

यस आ.ब.मा साधना लघुबित्त क. लि. मा गरीएको लगानी १३.६१ प्रतिशत कायम रहेकोले उक्त कम्पनीसंग सम्बद्ध नरहेको जानकारी गरीन्छ साथै उक्त कम्पनीको ६ जना रहेको संचालक समितिमा यस विकास बैंकबाट १ जना मात्र प्रतिनिधि रहेको छ।

३.८ लगानी उद्देश्यका स्थिर सम्पत्ति (Investment Properties)

लगानी उद्देश्य भएका स्थिर सम्पत्ति भनेका जमीन वा बिल्डिंग वा दुवैलाई NAS 16 - Property, Plant & Equipment बमोजिम पहिचान गरी NFRS 5 - Non-current Assets held for Sale and Discontinued Operations अन्तर्गत बित्रीको लागि राखिएका लगानी उद्देश्यका स्थिर सम्पत्तिलाई जनाउँछ । हाल बैंकसँग यस्तो कुनै पनि सम्पत्ति रहेको छैन ।

३.९ आयकर (Income Tax)

बैंकले आयकर लेखाङ्कन NAS 12 - Income Tax को प्रावधान बमोजिम गर्ने गरेको छ । आयकर खर्चमा यस वर्षको कर, स्थगन कर तथा विगत वर्षको कुनै थप कर दायित्व आएमा सो समेत समावेश गरीन्छ ।

क) चालु आयकर (Current Tax)

हालका कर सम्पत्तिहरू र दायित्वहरू तथा अधिल्ला वर्षहरूका बुझाउन बाँकी रहेका कर दायित्वहरू यस वर्षमा बुझाउनुपर्ने देखिएमा त्यस्ता रकमहरू यस शीर्षकमा राखिन्छ । सम्बन्धित आर्थिक वर्षमा करको रूपमा भुक्तानी गर्नुपर्ने गरी पहिचान भएका कर दायित्वहरू, शुल्क र हर्जाना यस शीर्षकमा समावेश हुन्छन । चालु आयकर सम्बन्धी थप जानकारी बुँदा नं ४.४१ मा प्रस्तुत गरीएको छ ।

ख) स्थगन कर (Deferred Tax)

सम्पत्ति तथा दायित्वहरूको वित्तीय विवरणमा गणना गरीएको रकम तथा आयकर ऐनका हिसाबले गणना गरीएको रकममा हुने भिन्नतालाई वासलातमा स्थगन कर सम्पत्ति (वा स्थगन कर दायित्व) का रूपमा लेखाङ्कन गरी प्रत्येक वर्ष यस्तो सम्पत्ति (वा दायित्वमा) हुने परिवर्तनलाई नाफा नोक्सान हिसाबमा स्थगन कर आय (वा स्थगन कर खर्च) को लेखाङ्कन गरीन्छ । स्थगन कर सम्बन्धीको थप जानकारी बुँदा नं ४.१५ मा प्रस्तुत गरीएको छ ।



३.१० व्यवस्थाहरू तथा सम्भावित दायित्वहरू (Provisions and Contingent liabilities)

बैंकले सम्भावित दायित्वहरूको पहिचान तथा व्यवस्थाहरू लेखाङ्कन NAS 37 - Provisions, Contingent liabilities & Contingent Assets को प्रावधान बमोजिम गर्ने गरेको छ । सम्पूर्ण बैंक जमानत वापतको सम्पूर्ण रकम नेपाल राष्ट्र बैंकको निर्देशिका अनुसार सम्भावित दायित्व अन्तर्गत देखाइन्छ । सम्भावित दायित्वहरूको थप जानकारी बुँदा नं ४.२८ मा प्रस्तुत गरीएको छ ।

विगतका घटनाहरूको परिणामस्वरूप विकास बैंकको वर्तमानमा सिर्जित कुनै दायित्वहरू छन् जुन विश्वसनीय तरिकाले नाप्न सकिन्छ र दायित्व चुक्ता गर्नको लागि श्रोतको बहिर्गमन हुन्छ भने त्यसलाई व्यवस्थाको रूपमा लेखांकन गरीएको छ ।

३.११ आम्दानी लेखाङ्कन

आम्दानी भनेको संस्थाको साधारण गतिविधिहरूको क्रममा उत्पन्न हुने आर्थिक लाभहरूको प्रवाह हो, यदि त्यस्ता लाभहरूले इक्विटी सहभागीहरूको योगदानको कारणले बाहेक इक्विटीको वृद्धि हुन्छ । आम्दानीलाई यस हद सम्म पहिचान र लेखांकन गरीन्छ कि आर्थिक लाभहरू वित्तीय संस्थामा प्रवाहित हुनेछन् र आम्दानी भरपर्दो मापन गर्न सकिन्छ । जुन आयको प्राप्ति सम्भव छैन तिनलाई आम्दानी अवधिमा लेखांकन गरीएको छैन । वित्तीय संस्थाको आम्दानीमा व्याज आय, शुल्क र कमिसन, कार्डहरूको आम्दानी, रेमिट्यान्स आय, बैकॉर्डिन्स्योरेन्स कमिसन आदि समावेश छ र आय लेखाङ्कनको आधारहरू निम्नानुसार छन्:

क) व्याज आम्दानी

व्याज आम्दानीमा कर्जा लगानी, नाफानोक्सानको माध्यमबाट Fair Value मा मापन गरीएका बाहेकका सुरक्षणपत्रमा गरीएको लगानी, नगद तथा नगद समान, नेपाल राष्ट्र बैंकमा रहेको नगद मौज्जात, बैंक तथा वित्तीय संस्थामा रहेको नगद, कर्मचारीलाई प्रदान गरेको कर्जामा प्राप्त व्याज रकमहरू समावेश हुन्छन ।

कर्जा लगानीमा प्राप्त व्याज आम्दानी NFRS ले सुझाव गरेबमोजिम परिमार्जित साँवा रकममा पहिचान गरीन्छ जुन प्रभावकारी व्याज विधिको नजिक हने गर्दछ । नोक्सानी व्यवस्था गरीएका कर्जाहरूमा पाउने व्याजलाई प्रभावकारी व्याज गणना विधिमा समावेश गरीदैन । सरकारी ऋणपत्र, ट्रेजरी बिल, बैंक मौज्जातमा पाउने व्याज आम्दानीलाई प्रभावकारी व्याज गणना विधिको मान्यता दिईन्छ ।

ख) शुल्क तथा कमिशन आम्दानी

सामान्यतया कुनै विशेष कार्य सम्पन्न भएपश्चात वा सेवा प्रवाह गरेवापत शुल्क तथा कमिशन आम्दानी प्राप्त हुने गर्दछ र यसलाई आर्जित आयको रूपमा मान्यता दिईन्छ ।

ग) लाभांश आम्दानी

बैंकलाई शेयर लगानीबाट प्राप्त हुने नगद लाभांश सो लाभांश प्राप्त हुने अधिकार स्थापित भएको मितिमा आयमा लेखाङ्कन गरीन्छ ।

घ) खुद व्यापारिक आम्दानी

बैंकले व्यापारिक लगानी तथा दायित्वमा हुने ब्याज, लाभांश, तथा बजार मूल्यको उतारचढावले हुने आम्दानी वा खर्चलाई यस शिर्षक अन्तर्गत प्रस्तुत गरीन्छ । बैंकले विदेशी मुद्राको खरिद तथा बिक्रीबाट हुने आम्दानी वा घाटालाई समेत यही शिर्षक अन्तर्गत प्रस्तुत गरीन्छ ।

ङ) अन्य सञ्चालन आम्दानी

व्याज आम्दानी, शुल्क तथा कमिशन आम्दानी तथा व्यापारिक आम्दानी अन्तर्गत देखाइएका बाहेक अन्य प्रकृतिको आम्दानीलाई यस शिर्षक अन्तर्गत देखाइएको छ । विदेशी मुद्रा विनीमय दरमा भएको घटबढको कारणले हुने फाईदा वा घाटा, Equity शेयरमा भएको लगानीबाट हुने लाभांश आम्दानी, स्थिर सम्पत्ति तथा कार्यालय उपकरण वा लगानीको उद्देश्य भएका स्थिर सम्पत्तिको निसर्गबाट हुने आम्दानी आदिलाई यस शिर्षक अन्तर्गत प्रस्तुत गरीएको छ । यस सम्बन्धी थप विवरण बुँदा नं. ४.३४ मा प्रस्तुत गरीएको छ ।



३.१२ ब्याज खर्च

ग्राहकहरूको निक्षेप खाता, बैंकले जारी गरेको ऋणपत्रहरू र बैंकले प्राप्त गरेको अन्य सापटीमा पाकेको ब्याजलाई पाकेको आधारमा (Accrual Accounting) लेखाङ्कन गरीन्छ । यस सम्बन्धी थप जानकारी बुँदा नं ४.३० मा प्रस्तुत गरीएको छ ।

३.१३ कर्मचारी खर्च

कर्मचारी खर्चमा कर्मचारीले बैंकलाई प्रदान गरेको सेवा बापत गरीएको सम्पूर्ण खर्चलाई जनाउँछ । सो खर्चमा अल्पकालीन तथा दीर्घकालीन प्रकृतिका कर्मचारी खर्चहरू रहेका छन् । कर्मचारी खर्चको पहिचान, मापन तथा लेखाङ्कनको लागि बैंकले NAS 19 - "Employee Benefits" को प्रावधान बमोजिम गरेको छ ।

क) उपदान तथा सञ्चय कोष:

विकास बैंकले सेवानिवृत्त लाभहरूको रूपमा कर्मचारीहरूलाई उपदान र सञ्चय कोष सुविधा प्रदान गरेको छ । परिभाषित योगदान योजना (Defined Contribution plan) सेवापछिको लाभ योजना हो, जस अन्तर्गत बैंकले योगदानलाई छुट्टै शिर्षकमा भुक्तान गर्दछ र थप रकम तिर्न कुनै कानुनी वा रचनात्मक दायित्व हुँदैन । परिभाषित योगदान योजनाको दायित्वहरू सम्बन्धित सेवाहरू प्रदान गरीएको समयमा कर्मचारी खर्चको रूपमा पहिचान र लेखांकन गरीन्छ । परिभाषित लाभ योजना (Defined Benefits Plan) परिभाषित योगदान योजना बाहेकको सेवा पछिको लाभ योजना हो ।

बैंकले मिति २०७५/१०/०१ बाट लागु हुने गरी परिभाषित लाभ योजना (Defined Benefits Plan) लाई परिवर्तन गरी परिभाषित योगदान योजना (Defined Contribution plan) लागु गरीएको छ । बैंकले सम्पत्ति योजना (Plan assets) NCC Retirement Fund मा जम्मा गरीएको थियो ।

उपदानको व्यवस्था नयाँ श्रम ऐन २०७४ अनुसार गरीएको छ । बैंकले मिति २०७५/१०/०१ बाट लागु हुने गरी देहाय बमोजिमको उपदान दिने व्यवस्था गरीएको छ ।

(क) १५ वर्ष वा सो भन्दा कम सेवा गर्ने कर्मचारीलाई हरेक महिनाको तलबको ८.३३ प्रतिशतले हुन आउने रकम

(ख) १५ वर्ष भन्दा बढी २० वर्षसम्म सेवागर्ने कर्मचारीलाई हरेक महिनाको तलबको १२.५० प्रतिशतले हुन आउने रकम

(ग) २० वर्ष भन्दा बढी सेवा गर्ने कर्मचारीलाई हरेक महिनाको तलबको १६.६७ प्रतिशतले हुन आउने रकम

यस आर्थिक वर्षमा कुल जम्मा रु २७,३६८,९४८.५६ को उपदानको व्यवस्था रहेको छ। उपदानको व्यवस्था हुनु भन्दा अगाडि कुल जम्मा रु २१,६९७,९६८.७८ र परिवर्तन भईसकेपछि कुल जम्मा रु ५,६७०,९७९.७८ को व्यवस्था भएको छ।

बैंकका सबै कर्मचारीले कर्मचारी सञ्चय कोषबाट लाभ प्राप्त गर्छन् जुन परिभाषित योगदान योजना अन्तर्गत हो, जसमा विकास बैंक र कर्मचारीले दुवै पूर्व निर्धारित दर अनुसार मासिक रूपमा आफ्नो तलबको १० प्रतिशत रकम योगदान गर्छन् । विकास बैंकमा कार्यरत सम्पूर्ण कर्मचारीहरूको लागि उपदान व्यवस्था गरीएको छ ।

ख) सञ्चित बिदा

विकास बैंकले सञ्चित विदा सुविधा यसको कर्मचारी सेवा विनियमावली बमोजिम प्रदान गर्ने गर्दछ । घर बिदा ९० दिनसम्म सञ्चित गरीएको छ भने बिरामी विदा पनि ९० दिनसम्म सञ्चित गर्न सकिनेछ । यी दुबै विदा मध्ये कुनै पनि विदा नबढे दिनभन्दा बढी सञ्चित भएमा सो बिदा बापत रकम प्रत्येक वर्षको आषाढ महिनामा नगद भुक्तानी गरीन्छ । विदा वापतको दायित्वको गणना गर्न बैंकले Actuarial Valuation गरेको छ ।

ग) कर्मचारी बोनस

बोनस ऐन, २०३० बमोजिम कर्मचारी बोनसको व्यवस्था गरीएको छ । कर्मचारी बोनसको लागि कर अधिको खुद नाफाको १० प्रतिशत रकमको व्यवस्था गरीएको छ ।



३.१४ पट्टा (Lease)

बैंकले पट्टा (Lease) को पहिचान, मापन तथा लेखाङ्कन NAS 17 - Lease को प्रावधान बमोजिम गरी वित्तीय पट्टा (Finance Lease) र सञ्चालन पट्टा (Operating Lease) अन्तर्गत देखाइन्छ । NAS 17 को para 33 को प्रावधान बमोजिम सञ्चालन पट्टा अन्तर्गत पट्टा अवधि भरको लागि गरीने सम्पूर्ण भुक्तानीलाई सो अवधिमा समदर रूपमा खर्च लेखाङ्कन गर्नु पर्ने व्यवस्था छ ।

यस सन्दर्भमा बैंकले सञ्चालन पट्टा (Operating Lease) व्यवस्थालाई अवलम्बन गरेको छ ।

३.१५ विदेशी विनिमय कारोबार

विदेशी विनिमय मुद्रामा भएको कारोबारलाई सो कारोबार भएको दिनको विनिमय दरका आधारमा नेपाली रुपैयाँमा परिवर्तन गरी सोमा हुन आउने नाफा वा नोक्सानलाई नाफा नोक्सान खातामा प्रस्तुत गरीन्छ । वासलातमा प्रस्तुत हुने विदेशी मुद्रामा भएका सम्पत्ति तथा दायित्वलाई आर्थिक वर्षको अन्त्यको विनिमय दरमा नेपाली रुपैयाँमा परिवर्तन गरी सो मा हुन आउने नाफा वा नोक्सान नाफा नोक्सान खातामा प्रस्तुत गरीन्छ ।

३.१६ शेयर पूँजी तथा कोषहरू

३.१६.१ शेयर पूँजी

बैंकका सबै साधारण शेयरहरू चुक्ता भई सकेर नेपाल स्टक एक्सचेन्जमा कारोबार भई रहेका छन् । बैंकका साधारण शेयरधनीहरूले वार्षिक साधारण सभाबाट पारित लामांश पाउने अधिकार हुन्छ । बैंकको साधारण शेयर बाहेक अन्य कुनै प्रकृतिका शेयर रहेको छैन ।

३.१६.२ जगेडा कोषहरू

कोषमा संचित मनुाफा, साधारण जगेडा कोष, चुक्ता पूँजी कोष, विनिमय समिकरण कोष, नियामक जगेडा कोष, लगानी समायोजन कोष, सामाजिक उत्तरदायित्व कोष, कमचारी दक्षता तथा अभिवृद्धि कोष आदि पर्दछन् ।

३.१६.३ साधारण जगेडा कोष

बैंक तथा वित्तीय संस्था सम्बन्धी ऐन २०७३, को दफा ४४(१) बमोजिम खुद मुनाफाको २०% रकम साधारण जगेडा कोषमा सार्ने नीति रहेको छ । सो व्यवस्था बमोजिम बैंकले जगेडा कोषमा रकम जम्मा गर्दै आइरहेको छ ।

३.१६.४ नियमनकारी कोष (Regulatory Reserve)

NFRS बमोजिमको लेखा नीति अपनाउने क्रममा नेपाल राष्ट्र बैंकको निर्देशिकामा भएको व्यवस्था बमोजिम संस्थाको मुनाफा बाट छुट्याई खडा गरेको कोष हो । यस शीर्षकमा भएका कोषको रकमबाट लामांश वितरण गर्न पाईदैन । यस कोषमा पाकेको तर प्राप्त नभएको व्याज, नेपाल राष्ट्र बैंकको निर्देशन र NFRS मा भएको व्यवस्था बमोजिम कर्जा नोक्सानी बापत छुट्याईएको रकम बीचको अन्तर रकम, स्थगन कर बापतको रकम, अन्य व्यापक आयमा पहिचान भएको वास्तविक नोक्सान बापतको रकम, NFRS अनुसार पहिचान भएको ख्याति बापतको रकमहरू पर्दछन ।

यस आर्थिक वर्षमा निम्नानुसार नियमनकारी कोष (Regulatory Reserve) रहेको छ।

| विवरण | रकम रु. मा |
|---------------------|-------------|
| प्राप्त नभएको व्याज | ५८,००४,६६५ |
| स्थगन कर सम्पत्ति | ३१,७१६,४९४ |
| Fair Value कोष | २७,३३९,९९६ |
| जम्मा | ११७,०६१,१५५ |

३.१६.५ बजार मूल्य कोष (Fair Value Reserve)

NFRS बमोजिम Fair Value Reserve मा बजार मूल्य समायोजन हुने प्रकृतिको Equity शेयरमा लगानी भएको त्यस्तो सम्पत्ति पूनर्मूल्याङ्कन हुँदा हुने सबै उतारचढाव वा नोक्सानलाई यसै कोषमा समायोजन गरीन्छ ।



३.१६.६ अन्य कोष

क) कर्मचारी तालिम तथा वृत्ति विकास जगेडा कोष

नेपाल राष्ट्र बैंकको निर्देशन बमोजिम बैंकले पछिल्लो आर्थिक वर्षमा भएको सम्पूर्ण कर्मचारी खर्चको कम्तिमा ३% रकम हालको आर्थिक वर्षमा आफ्ना कर्मचारीको तालिम तथा वृत्ति विकासको लागि खर्च गर्नुपर्ने हुन्छ । यसरी छुट्याईएको रकम हालको आर्थिक वर्षमा खर्च गर्न नसके खर्च हुन नसके जतिको रकम भविष्यमा खर्च गर्न सञ्चित नाफाबाट यस जगेडा कोषमा रकमान्तर गर्नु पर्ने हुन्छ ।

यस आर्थिक वर्षमा निम्नानुसार कर्मचारी तालिम तथा वृत्ति विकास जगेडा कोषरहेको छ ।

| विवरण | रकम रु. मा |
|-------------------------------|-------------|
| सुरुको मौजदात | - |
| यस आर्थिक वर्षमा सिर्जना भएको | ५,०४४,६२६ |
| यस कोषबाट उपयोग भएको | (३,६५१,६७७) |
| अन्तिम मौजदात | १,३९२,९४९ |

ख) संस्थागत सामाजिक उत्तरदायित्व कोष

नेपाल राष्ट्र बैंकको निर्देशन बमोजिम हरेक आर्थिक वर्षको मुनाफाको कम्तिमा पनि १ प्रतिशत रकम रकमान्तर गरी संस्थागत सामाजिक उत्तरदायित्व कोष खडा गर्नुपर्ने व्यवस्था गरेको छ। यस कोषबाट बैंकले आगामी वर्षमा आफ्नो संस्थागत सामाजिक उत्तरदायित्व पुरा गर्न सक्नेछ। आगामी वर्षहरूमा संस्थागत सामाजिक उत्तरदायित्वमा खर्च हुने रकम यस कोषबाट सञ्चित नाफा/(नोक्सान) मा रकमान्तर गरीने छ ।

यस आर्थिक वर्षमा निम्नानुसार संस्थागत सामाजिक उत्तरदायित्व कोष रहेको छ ।

| विवरण | रकम रु. मा |
|-------------------------------|-------------|
| सुरुको मौजदात | ३,१६१,८०९ |
| यस आर्थिक वर्षमा सिर्जना भएको | ३,४१८,१९४ |
| यस कोषबाट उपयोग भएको | (१,३४८,३१२) |
| अन्तिम मौजदात | ५,२३१,६९० |

ग) लगानी समायोजन कोष

नेपाल राष्ट्र बैंकको निर्देशन नं. ४ को व्यवस्था बमोजिम बिक्रीका लागि उपलब्ध लगानीको २% बराबर लगानी समायोजन कोषको ब्यवस्था गर्नुपर्दछ ।

३.१७ प्रतिशेयर आम्दानी

बैंकले NAS 33 - "Earnings Per Share" को प्रावधान बमोजिम आधारभूत प्रति शेयर आम्दानी (Earnings Per Share) को गणना गर्ने गरेको छ ।

३.१८ प्रस्तावित लाभांश

विकास बैंकको सञ्चालक समितिको मिति २०७६/०९/०४ मा बसेको बैठकले विकास बैंकका शेयरधनीहरूलाई चुक्ता पुँजीका ८.९५९३ प्रतिशत नगद लाभांश कर सहित गर्ने निर्णय गरेको छ । जुन वितरणको लागि नेपाल राष्ट्र बैंकको स्वीकृति र वार्षिक साधारणसभाबाट पारित हुनु आवश्यक हुन्छ ।

३.१९ क्षेत्रगत रिपोर्टिङ्ग (Segment Reporting)

बैंकले NFRS 08 - "Segment Reporting" को प्रावधान बमोजिम क्षेत्रगत रिपोर्टिङ्ग को गणना गर्ने गरेको छ । सो बमोजिम विकास बैंक व्यवस्थापनले ७ वटा फरक भौगोलिक अवस्थिति भएको देशको ७ वटा प्रदेशलाई आफ्नो



क्षेत्रहरू निर्धारण गरेको छ । अपरेटिङ सेगमेन्ट विकास बैंकको व्यवस्थापनलाई प्रदान गरीएको आन्तरिक रिपोर्टिङ अनुसार नै रिपोर्टिङ गरीएको छ । जुन अपरेटिङ सेगमेन्टको स्रोतहरूको बाँडफाँड र कार्यसम्पादन मुल्यांकनको लागि जिम्मेवार छ । व्यापार क्षेत्रका सबै लेनदेन Arm's Length Basis मा गरीन्छन र इन्ट्रा सेगमेन्ट आय र खर्चहरू विकास बैंकको केन्द्रीङ कार्यालयमा हटाइन्छ ।

३.२० अन्तरिम वित्तीय रिपोर्टिङ (Interim Financial Reporting)

वित्तीय विवरणसंग सम्बन्धित अन्तरिम रिपोर्टहरू नियामक रिपोर्टिङ आवश्यकता बमोजिम रिपोर्ट गरीएको छ । ती रिपोर्टहरू राष्ट्रियस्तरको पत्रिकामा त्रैमासिक रूपमा प्रकाशित गरीएको छ । NFRS ले प्रदान गरेको छुट सुविधा उपयोग गर्दै विकास बैंकले अधिल्लो वर्षका तथ्यांकहरूलाई Reinstatement गरेको छ ।

५. प्रष्टिकरण तथा थप जानकारीहरू

५.१ जोखिम व्यवस्थापन

बैंकले उचित जोखिम व्यवस्थापन गर्नका लागि हालै सुदृढ जोखिम व्यवस्थापन विभाग गठन गरेको छ । बैंकको जोखिम ग्रहण गर्न सक्ने क्षमता तथा विधि बारेमा व्यवस्थापन तथा बोर्ड बैठकमा विस्तृत रूपमा छलफल हुने गरेको छ । विभागले विश्वव्यापी, सूक्ष्म र विभागीय स्तरको जोखिमको निरीक्षण गर्दछ जुन दैनिक व्यवसाय सञ्चालनबाट आवधिक रूपमा उत्पन्न हुन्छ ।

क) जोखिम व्यवस्थापन समिति

संस्थागत सुशासन सम्बन्धी राष्ट्र बैंकको निर्देशन अनुरूप बैंकले प्रष्ट परिभाषित सर्तसहित जोखिम व्यवस्थापन समिति गठन गरेको छ । सञ्चालक समितिले विकास बैंक भित्रको प्रभावकारी व्यवस्थापनको लागि जोखिम अवस्था सीमाको आधारमा रणनीति, नीति तथा प्रक्रियाको सुनिश्चितता गर्दछ । सञ्चालक समितिले वित्तीय संस्थाको जोखिमको प्रकृति बुझी आवधिक रूपमा जोखिम व्यवस्थापनको प्रतिवेदन समीक्षा गर्ने गर्छ, जोखिम व्यवस्थापन समिति र सम्पत्ति दायित्व व्यवस्था समितिको प्रतिवेदनको आधारमा नीति, मापदण्ड, तरलता तथा पूँजी पर्याप्तता समावेश गर्छ । समितिले विकास बैंकको समग्र जोखिम व्यवस्थापनलाई तरलता जोखिम, बजार जोखिम, सञ्चालन जोखिम र कर्जा जोखिमको रूपमा वर्गीकृत गरेको छ । आर्थिक वर्ष २०७५/७६ मा पाँच पटक यस समितिको बैठकमा छलफल गरीएको छ ।

ख) जोखिम शासन

वित्तीय संस्थाले उत्पन्न हुने उद्यम स्तरमा जोखिम न्यूनीकरण गर्न नीति र प्रक्रियाहरू तयार गरी कार्यान्वयन गरीसकेको छ र कर्मचारी बीच स्वामित्व मानसिकता, क्षमता अभिवृद्धि, प्रष्ट रूपमा परिभाषित जिम्मेवारी र नैतिक संस्कृति मार्फत वित्तीय संस्थाले जोखिम संस्कृतिको बारेमा प्रशिक्षित गरेको छ ।

यसको जोखिम व्यवस्थापन प्रारूपको माध्यमबाट, वित्तीय संस्थाले कर्जा, बजार र तरलता जोखिमहरू कुशलतापूर्वक व्यवस्थित गर्न खोजेको छ जुन सीधा वित्तीय संस्थाको क्रियाकलापहरूको साथसाथै सञ्चालन, नियामक र प्रतिष्ठा सम्बन्धी जोखिमहरू जुन कुनै पनि व्यवसाय उपक्रमको सामान्य परिणामको रूपमा देखा पर्दछ ।

जोखिम सम्बन्धी नीतिको स्थापना र अनुपालनको लागि जोखिम व्यवस्थापन समिति जिम्मेवार छ ।

ग) आन्तरिक नियन्त्रण

रणनीति र उद्देश्यहरूको उपलब्धिमा सहायता गर्ने गरी वित्तीय संस्थामा उचित आन्तरिक नियन्त्रण प्रारूप सुनिश्चित गर्न सञ्चालक समिति जिम्मेवार हुन्छ । वित्तीय संस्थाको विभिन्न कार्यहरूको विस्तार र वृद्धिको क्रममा उचित नियन्त्रण संयन्त्र स्थापना गर्ने दृष्टिकोणले हेर्नु पर्दछ जसले लाभदायक व्यवसायका अवसरहरू अधिकतम बनाउन, नोक्सान वा प्रतिष्ठित क्षति निम्त्याउन सक्ने जोखिमलाई हटाउन वा घटाउन सहयोग गर्दछ ।

आन्तरिक लेखा परीक्षणले नीति र मापदण्डको अनुपालन र नियमित लेखा परीक्षण, विशेष लेखा परीक्षण, सूचनाप्रणाली लेखा परीक्षण, साइट समीक्षा, AML / CFT/ KYC लेखा परीक्षणका साथै



जोखिममा आधारित आन्तरिक लेखा परीक्षण मार्फत वित्तीय संस्थामा आन्तरिक नियन्त्रण संरचनाहरूको प्रभावकारिताको अनुगमन गर्दछ । लेखा परीक्षण अवलोकन तत्काल सुधारात्मक उपायहरू आरम्भ गर्नका लागि प्रमुख कार्यकारी अधिकृत र व्यापार प्रमुखहरूलाई रिपोर्ट गरीन्छ । आन्तरिक लेखापरीक्षण प्रतिवेदन लेखा परीक्षण समिति समक्ष समीक्षाको लागि पठाइन्छ र समितिले सम्बन्धित विभाग वा शाखालाई सम्बन्धित मुद्दामा उपयुक्त सुधारात्मक कार्य गर्न निर्देशन जारी गर्छ ।

५.१.१ कर्जा जोखिम

कर्जा जोखिम भनेको सहमति सर्तहरू बमोजिम वित्तीय संस्थालाई भुक्तानी गर्ने आफ्नो करारको दायित्व पूरा गर्न ऋणीको असक्षमताको कारण नोक्सानीको सम्भावना हो ।

वित्तीय संस्थाभित्रको उपयुक्त निरीक्षण र रिपोर्टिङको प्रारूप स्थापना गरी कर्जा जोखिम निरीक्षण र रिपोर्टिङ प्रारूपलाई कर्जा जोखिम न्यूनीकरणको लागि तयार पारिएको छ ।

कर्जा जोखिमको प्रभावकारी व्यवस्थापनका लागि वित्तीय संस्थाले विभिन्न प्रणाली र नीतिहरू र प्रक्रियाहरू र दिशा निर्देशहरू कार्यान्वयन गरेको छ । प्रत्येक प्रकारको ऋणको लागि, कर्जा नीति र प्रक्रियाहरूले ऋण प्रदान गर्नका लागि मापदण्ड परिभाषित गरीएको छ । चुक्ताको सीमित उद्देश्य, विभिन्न ग्राहक जोखिम प्रोफाइलमा आधारित प्रासंगिक जानकारीको संग्रह, पर्याप्त उपकरणको प्रयोग, पर्याप्तता, कार्यान्वयनता र जमानतको तरलता स्थिति, साथै उनीहरूको परिचालनको व्यवहारिक पक्षहरूको आधारमा मापदण्ड परिभाषित गरीएको छ ।

५.१.२ बजार जोखिम

वित्तीय संस्थाको वासलातमा रहेको र वासलात बाहिर रहेको वस्तुको मूल्यमा बजार मूल्यमा हुने अस्थिरताले हुने जोखिमलाई बजार जोखिम भनी परिभाषित गरीएको छ । बजार जोखिम त्यस्तो जोखिम हो जसका कारण वित्तीय उपकरणको भविष्यमा नगद प्रवाह वा Fair value घटबढ हुन्छ । बजार जोखिमले तीन प्रकारका जोखिमलाई जनाउँछ : विदेशी मुद्रा सटही (मुद्रा जोखिम), बजार व्याजदर (व्याजदर जोखिम) र बजार मूल्य (मूल्य जोखिम) ।

अ) मुद्रा जोखिम

विदेशी मुद्रा सटही जोखिमका कारण बैंकको आफ्नो सम्पत्ति र दायित्वको मूल्यमा अस्थिरता हुने सम्भावना हुन्छ र उसको सम्पत्ति र दायित्वको मुद्रा तथा उल्लेख हुने मुद्राको मूल्यमा आउने भिन्नताका कारण वित्तीय क्षति हुने सम्भावना हुन्छ । वित्तीय विवरण तयार पार्ने मितिसम्म बैंकले विदेशी मुद्रालाई लिन र दिन सकिने मानेको छ ।

आ) व्याजदर जोखिम

व्याजदर जोखिम त्यो जोखिम हो जसका कारण वित्तीय उपकरणको Fair value वा भविष्यमा हुने नगद प्रवाह बजार व्याजदरका कारण तलमाथि हुने गर्दछ ।

इ) मूल्य जोखिम

मूल्य जोखिम त्यस्तो जोखिम हो जसका कारण वित्तीय उपकरणको Fair value वा भविष्यमा हुने नगद प्रवाह इक्विटीको मूल्यमा हुने परिवर्तनले व्याजदर जोखिम र मुद्रा जोखिम बाहेकका कारण तलमाथि हुन्छ । यस्तो परिवर्तन सम्बन्धित वित्तीय उपकरण वा यसको जारी गर्ने निकाय हुन सक्छ वा उक्त वित्तीय उपकरणले व्यापार गर्ने बजारलाई असर गर्ने तत्वको कारण हुन सक्छ । कम्पनीको इक्विटी मूल्य जोखिम FVTOCI मा राखिएको कारण पनि हुनसक्छ जसको मूल्य बजार मूल्यमा भएको परिवर्तन अनुसार तलमाथि हुन्छ ।

५.१.३ तरलता जोखिम

व्याजदर वा सुरक्षणपत्र (ईक्विटी) को मूल्य, विदेशी विनिमय दर र वस्तुको मूल्यको उतार चढाव साथै अस्थिरताको बजारस्तरमा प्रतिकूल परिवर्तनको कारण विकास बैंकले बजार जोखिमलाई लेखाङ्कन गरेको छ । तरलता जोखिमले बैंकको दायित्व पूरा गर्न असफल हुने सम्भावना हुन सक्छ, तरलता जोखिम व्यवस्थापनले विकास बैंकको वित्तीय अवस्थालाई प्रतिकूल प्रभाव नपारी दायित्व पूरा गर्ने विकास बैंकको



क्षमता सुनिश्चित गर्न मद्दत गर्छ र विकास बैंकको प्रतिकूलताको अवस्था विकास गर्ने सम्भावना कम गर्छ । तरलता जोखिमलाई नगद वा अन्य वित्तीय सम्पत्ति प्रदान गरेर व्यवस्थित गरीएको वित्तीय दायित्वसँग सम्बन्धित दायित्वहरू पूरा गर्न बैंकले कठिनाई भोग्न सक्ने जोखिमलाई तरलता जोखिम भनी परिभाषित गरीएको छ ।

५.१.४ सञ्चालन जोखिम

सञ्चालन जोखिम भनेको अपर्याप्त वा असफल प्रक्रियाहरू, प्रणाली वा नीतिहरू, कर्मचारीका त्रुटिहरू, प्रणालीका असफलताहरू, अन्य अपराधिक गतिविधिले व्यवसाय प्रक्रियामा बाधा उत्पन्न गराई परिणाम स्वस्व घाटा हुने सम्भावना हो ।

सञ्चालन जोखिमलाई जोखिम पहिचान, मूल्यांकन, नियन्त्रण र अनुगमनको माध्यमबाट व्यवस्थापन गरीन्छ । संस्थाको सञ्चालन जोखिम नियन्त्रणको लागि वित्तीय प्रशासन नीति, कर्मचारी विनिमयावली, सञ्चालन निर्देशिका, AML/CFT नीति, शंकास्पद कारोबार पहिचान प्रक्रिया, र राजनीतिक रूपले उजागर गरीएको व्यक्तिको पहिचान नीति रहेका छन्, जसले दैनिक कामका लागि निर्देशन दिन्छ ।

५.२ पूँजी व्यवस्थापन

५.२.१ गणात्मक खुलासा

वित्तीय संस्थाले पूँजी पर्याप्ततालाई नेपाल राष्ट्र बैंकले जारी गरेको निर्देशन अनुसार कायम राखेको छ । आषाढ २०७६ को पूँजी पर्याप्तता अनुपात प्राथमिक पूँजीमा १५.६१% र पूँजीकोषमा १६.६६% (प्रस्तावित नगद लाभांश भन्दा अधिको) रहेको छ ।

रणनीतिक उद्देश्यहरूको सम्बन्धमा वित्तीय संस्थाको वर्तमान र भविष्यको पूँजी आवश्यकताहरू सुनिश्चित गर्न सञ्चालक समिति मुख्य रूपले उत्तरदायी हुनेछ । व्यवस्थापनले बैंकले व्यावसायिक गतिविधिहरूको क्रममा सामना गरीरहेको विभिन्न जोखिमहरूको प्रकृति र स्तरको समीक्षा गरी सोहि अनुरूप प्रत्येक जोखिम कारकलाई नियन्त्रण गर्ने उपायहरू निर्दिष्ट हुने गरी जोखिम व्यवस्थापन अवधारणा तयार पार्दछ ।



5.3 Classification of Financial assets & financial liabilities

Amount in Rs.

| Financial Assets | Amortized Cost | Fair value through other comprehensive income | Fair value through profit or loss | Total |
|---------------------------------|-----------------------|---|-----------------------------------|-----------------------|
| Cash in hand | 495,045,296 | - | - | 495,045,296 |
| Balances with B/FIs | 21,237,757 | - | - | 21,237,757 |
| Money at call and short notice | 3,359,858,346 | - | - | 3,359,858,346 |
| Interbank placement | 2,515,280 | - | - | 2,515,280 |
| Balance at NRB | 832,083,241 | - | - | 832,083,241 |
| Derivative financial instrument | - | - | - | - |
| Loans & Advances | 19,714,826,508 | - | - | 19,714,826,508 |
| Government bonds | 1,232,628,183 | - | - | 1,232,628,183 |
| Government treasury bills | - | - | - | - |
| Equity investments | - | 349,942,777 | - | 349,942,777 |
| Other assets | 42,967,194 | - | - | 42,967,194 |
| Total Financial Assets | 25,701,161,806 | 349,942,777 | - | 26,051,104,582 |

| Financial Liabilities | Amortized Cost | Fair value through profit or loss (FVTPL) | | Total |
|---------------------------------------|-----------------------|---|---------------------|-----------------------|
| | | Held for trading | Designated at FVTPL | |
| Deposits from customers | 19,423,833,449 | - | - | 19,423,833,449 |
| Due to Banks & Financial Institutions | 3,146,691,588 | - | - | 3,146,691,588 |
| Due to Nepal Rastra Banks | 3,739,590 | - | - | 3,739,590 |
| Debt Securities | - | - | - | - |
| Employee related liabilities | 108,887,314 | - | - | 108,887,314 |
| Bills payable | 5,869,504 | - | - | 5,869,504 |
| Creditors and accruals | 63,286,119 | - | - | 63,286,119 |
| Interest payable on deposit | 120,130,316 | - | - | 120,130,316 |
| Interest payable on borrowing | - | - | - | - |
| Unpaid Dividend | 210,364 | - | - | 210,364 |
| ljQLo Inh leqsf] bflOTj | - | - | - | - |
| Other liabilities | 60,670,493 | - | - | 60,670,493 |
| Total Financial Liabilities | 22,933,318,737 | - | - | 22,933,318,737 |



५.४ सञ्चालन इकाई जानकारी (Operating Segment information)

- १) सामान्य जानकारी
 क) विकास बैंकको व्यापार क्षेत्रहरूको पहिचान हरेक प्रदेशमा अवस्थित शाखाहरूको आधारमा गरीएको छ ।
 ख) हरेक Segment ले बैंकिङ सेवाहरू जस्तै संस्थागत तथा खुद्रा कर्जा, विपन्न वर्ग कर्जा, विभिन्न निक्षेप योजना तथा अन्य बैंकिङ सुविधाहरू प्रदान गर्दछ ।
- २) नाफा नोक्सान, सम्पत्ति र दायित्वको जानकारी

रकम रु.मा

| विवरण | प्रदेश १ | प्रदेश २ | प्रदेश ३ | प्रदेश ४ | प्रदेश ५ | प्रदेश ६ | प्रदेश ७ | जम्मा |
|--------------------------------|---------------|-------------|----------------|---------------|---------------|---------------|--------------|----------------|
| ब्राह्म्य ग्राहकहरूबाट आम्दानी | ८४,०४२,७४३ | ३७,७५४,८१५ | ८८८,०६६,६२४ | १,२१०,१९२,१६० | ७६२,९७३,४४७ | १६९,२८२,१३० | ५३,७५५,३३३ | ३,२०६,०६७,२५१ |
| इन्टरसेगमेन्ट आम्दानी | १९१,५०८ | १०१,१८४ | ११३,७७३,६५० | २८५,६५८,७६९ | ६६,३४६,४८० | ५६७,३९७ | ४३८,८७९ | ४६७,०७७,८६९ |
| जम्मा आम्दानी | ८३,८५१,२३५ | ३७,८५६,६३० | १,००१,८४०,२७४ | १,४९५,८५०,९२९ | ८२९,३२०,९२७ | १६६,६४९,५२७ | ५८२,६३४,२१२ | ६,०६९,१४४,८८६ |
| व्याज खर्च | ५९,१७३,०८१ | २७,६०३,२१८ | ५८५,१७५,१०३ | ८५७,३५०,४६० | ४०३,२०४,७४४ | ८९,५७२,१५६ | ३४,८८८,६४३ | २,०५६,९६७,४०५ |
| इन्टरसेगमेन्ट खर्च | ३९,२६९,२३१ | २६,५९९,६२२ | ९७,८८७,२७१ | १८४,६३५,९०० | ८०,८०६,६४८ | २४,१६२,७४५ | १३,७१६,४५२ | ४६७,०७७,८६९ |
| जम्मा खर्च | ९८,४४२,३१२ | ५४,२०३,८४० | ६८३,०६२,४७४ | १,०४१,९८६,३६० | ४८४,०११,३९२ | ११३,७३४,९०१ | ४८,६०५,०९५ | ४,०९९,०९९,४३६ |
| कुल संचालन आम्दानी | ६३,९४७,३८५ | ३६,६५०,०३५ | ३१८,७७७,८०० | ४४३,८९४,५६९ | ३४६,१०९,५३५ | ५३,०७७,६२१ | ५४५,७४८,१६० | १,९७०,०७७,४५० |
| ह्यासकट्टि र परिशोधन | ४,९६९,७०९ | २,२५२,३८३ | २४,७७३,१३९ | १६,८६९,४०७ | ८,६८५,२७२ | ३,०१९,२०५ | ४,४४१,५४५ | ६५,०१०,६५९ |
| क्षेत्रगत नाफा (नोक्सान) | (१२,६५४,४०६) | (५,०२२,५०९) | ३७,५४५,९१९ | २०४,५०६,४१९ | २७४,९०९,१४५ | ५०,१७७,८२७ | (१३,६८४,३४१) | ५३५,८५३,०६३ |
| क्षेत्रगत सम्पत्ति | १,०२१,२७८,७६४ | ३९५,९२०,२७७ | १०,६६३,८४७,५९२ | ७,२४०,५१९,३७० | ५,०७७,८११,९६५ | १,२९८,७६६,०८४ | ६७७,३९९,०५८ | २६,३७५,५४३,१०९ |
| क्षेत्रगत दायित्व | १,०२१,२७८,७६४ | ३९५,९२०,२७७ | १०,६६३,८४७,५९२ | ७,२४०,५१९,३७० | ५,०७७,८११,९६५ | १,२९८,७६६,०८४ | ६७७,३९९,०५८ | २६,३७५,५४३,१०९ |

- ३) उल्लेख योग्य, इकाई अनुसारको आम्दानी, नाफा वा नोक्सान, सम्पत्ति र दायित्वको हिसाब मिलाउन आम्दानी रकम

| आम्दानी | रकम (रु) |
|--|---------------|
| रिपोर्ट योग्य क्षेत्रको लागि कुल आम्दानी | ३,२०६,०६७,२५१ |
| अन्य नाफा/ नोक्सान | ३०,३९३,९४९ |
| अन्तरक्षेत्रगत आम्दानी | (४६७,०७७,८६९) |
| बैंकको आम्दानी | २,७६९,३८३,३३२ |

| नाफा (नोक्सान) | रकम (रु) |
|---|--------------|
| रिपोर्ट योग्य क्षेत्रको लागि नाफा (नोक्सान) | ५३५,८५३,०६३ |
| अन्य नाफा/ नोक्सान | |
| अन्तरक्षेत्रगत नाफा/ नोक्सान | |
| गैह वितरित रकम | (४६,७७१,२११) |
| आयकर अधिको नाफा | ४८९,०८१,८५२ |



| सम्पत्ति | रकम (रु) |
|---|----------------|
| रिपोर्ट योग्य क्षेत्रको लागि कुल सम्पत्ति | २६,३७५,५४३,१०९ |
| अन्य सम्पत्ति | |
| गैह वितरित रकम | (९१,८९१,११०) |
| संस्थाको सम्पत्ति | २६,२८३,६५१,९९९ |

| दायित्व | रकम (रु) |
|--|----------------|
| रिपोर्ट योग्य क्षेत्रको लागि कुल दायित्व | २६,३७५,५४३,१०९ |
| अन्य दायित्व | |
| गैह वितरित दायित्व | (९१,८९१,१११) |
| संस्थाको दायित्व | २६,२८३,६५१,९९९ |

भौगोलिक क्षेत्रबाट प्राप्त आम्दानी

| आन्तरिक (राष्ट्रिय) | रकम |
|---------------------|---------------|
| प्रदेश १ | ८३,८५१,२३५ |
| प्रदेश २ | ३७,६५३,६३० |
| प्रदेश ३ | ७७४,२९२,९७४ |
| प्रदेश ४ | ९२४,५३३,३९० |
| प्रदेश ५ | ६९६,६२६,९६७ |
| प्रदेश ६ | १६८,७१४,७३२ |
| प्रदेश ७ | ५३,३१६,४५४ |
| जम्मा | २,७३८,९८९,३८३ |



५.५ शेयर विकल्प र शेयरमा आधारित भुक्तानी

विकास बैंकसँग कर्मचारीलाई शेयर विकल्प दिने नीति छैन । यसैगरी, वर्षभरी बैंकले शेयर जारी गरेर कुनै पनि भुक्तानी दिएको छैन ।

५.६ सम्भावित दायित्व र प्रतिबद्धता

सम्भावित दायित्व र प्रतिबद्धताको विवरण नोट नं ४.२८ मा दिइएको छ ।

५.७ सम्बन्धित पक्ष प्रकटीकरण

नेपाल लेखा मापदण्ड (NAS 24) अन्तर्गतको आवश्यकता अनुसार बैंकले निम्न लिखित पक्षहरूलाई सम्बन्धित पक्ष लेखाङ्कन गरेको छ ।

क. सञ्चालकहरू

ख. उच्च व्यवस्थापनमा रहेका पदाधिकारीहरू

ग. सञ्चालक र उच्च व्यवस्थापनमा रहेका पदाधिकारीहरूका नातेदार

| आ.व २०७५/०७६ | आ.व २०७४/०७५ | आ.व २०७३/०७४ |
|-------------------------------------|---|---|
| सञ्चालकहरू | | |
| श्री अच्युत प्रसाद प्रसाई - अध्यक्ष | प्रा.डा. श्री रविन्द्र प्रसाद श्रेष्ठ - अध्यक्ष | प्रा.डा. श्री रविन्द्र प्रसाद श्रेष्ठ - अध्यक्ष |
| *श्री शान्त राज बतास - सदस्य | श्री अच्युत प्रसाद प्रसाई - सदस्य | श्री अच्युत प्रसाद प्रसाई - सदस्य |
| श्री सुशिल काजी बानियां | श्री शिबलाल मल्ल - सदस्य | श्री शिबलाल मल्ल - सदस्य |
| *श्री नरेश मान तुलाधर | श्री उज्जवल सत्याल - सदस्य | श्री उज्जवल सत्याल - सदस्य |
| श्री गंगा सागर ढकाल - सदस्य | श्री निरन कुमार श्रेष्ठ - सदस्य | श्री निरन कुमार श्रेष्ठ - सदस्य |
| *श्री सुमन कुमार श्रेष्ठ - सदस्य | श्री चुडामणी ढकाल - सदस्य | श्री चुडामणी ढकाल - सदस्य |
| श्री रविना शेरचन - सदस्य | | |
| *श्री राजुनाथ खनाल - सदस्य | | |

नोट : *श्री शान्त राज बतास र *श्री सुमन कुमार श्रेष्ठले आफ्नो ब्यक्तिगत कारण दर्शाई संचालक समितिको पदबाट दिनु भएको राजीनामा संचालक समितिको मिति २०७६ श्रावण २६ गतेको २३४ औं र मिति २०७६ भाद्र २५ गतेको २३५ औं बैठकबाट स्वीकृति गरेको र स्वतन्त्र सञ्चालक पदमा श्री राजुनाथ खनाल मिति २०७६ श्रावण २६ गते बसेको २३४ औं बैठकबाट तथा *श्री नरेश मान तुलाधर मिति २०७६ पौष ७ गतेको २३९ औं बैठकले संस्थापक समुहको बाँकी अवधिका लागि संचालक पदमा नियुक्त हुनुभएको ।

| आ.व २०७५/०७६ | आ.व २०७४/०७५ | आ.व २०७३/०७४ |
|-------------------------------------|-----------------------------|-----------------------------|
| ब्यवस्थापन तहका पदाधिकारीहरू | | |
| श्री सुयोग श्रेष्ठ | श्री राजेन्द्र प्रसाद पौडेल | श्री राजेन्द्र प्रसाद पौडेल |
| श्री अपूर्व प्रसाद जोशी | श्री दिनेश थकाली | श्री दिनेश थकाली |
| श्री रजित मास्के | श्री तेज बहादुर ठकुरा | श्री तेज बहादुर ठकुरा |
| श्री तेज बहादुर ठकुरा | श्री निर्मल कुमार श्रेष्ठ | श्री निर्मल कुमार श्रेष्ठ |
| श्री निर्मल कुमार श्रेष्ठ | श्री जयन्द्र बहादुर खड्का | श्री जयन्द्र बहादुर खड्का |
| श्री जयन्द्र बहादुर खड्का | श्री दिपेन्द्र सुबेदी | श्री दिपेन्द्र सुबेदी |
| श्री दिपेन्द्र सुबेदी | श्री विकास ढुगाना | श्री विकास ढुगाना |
| श्री विकास ढुगाना | श्री सन्तोष पगेनी | श्री सन्तोष पगेनी |
| श्री सन्तोष पगेनी | श्री पूर्ण प्रकाश श्रेष्ठ | श्री पूर्ण प्रकाश श्रेष्ठ |
| श्री पूर्ण प्रकाश श्रेष्ठ | | |
| श्री सुजन बाबु अधिकारी | | |
| श्री प्रशान्त सुबेदी | | |
| श्री लेखनाथ पौडेल | | |



विगत आर्थिक वर्षहरूमा सञ्चालक समितिका सदस्यलाई प्रदान गरीएको भत्ता तथा सुविधा

रकम रु.मा

| विवरण | आ.व २०७५/०७६ | आ.व २०७४/०७५ | आ.व २०७३/०७४ |
|--|---------------------|---------------------|---------------------|
| सञ्चालक | | | |
| सञ्चालक बैठक भत्ता | ६०१,५००।०० | ६४२,०००।०० | ५९४,००० |
| सञ्चालकहरूलाई निक्षेपमा प्रदान गरेको व्याज रकम | १,००६,१७५।०० | १,३१८,०३७।०० | १,८०९,७३०।०० |
| अन्य | | | |
| जम्मा | १,६०७,६७५।०० | १,९६०,०३७।०० | २,४०३,७३०।०० |

प्रमुख कार्यकारी अधिकृत तथा अन्य पदाधिकारीहरूलाई भुक्तानी गरीएको तलव, भत्ता तथा सुविधाको विवरण:

प्रमुख कार्यकारी अधिकृतको हकमा:

रकम रु.मा

| विवरण | आ.व २०७५/०७६ | आ.व २०७४/०७५ | आ.व २०७३/०७४ |
|----------------|---------------------|---------------------|---------------------|
| तलब | ३,१३५,४८४।०० | २,०५७,१४८।०० | २,०५७,१४८।०० |
| भत्ता | २,१०१,४४३।०८ | २,२९७,१३६।०० | २,१७७,१३६।०० |
| दशै भत्ता | ५३०,०००।०० | ३८२,०००।०० | ३७०,०००।०० |
| संचय कोष कट्टी | ३१३,५४८।०० | २२९,७१६।०० | २०५,७१६।०० |
| बोनस | | २,२७४,१९१।०० | १,४०९,१६१।०० |
| बिदा | ७०,६६७।०० | ६३,६६७।०० | २४,६६७।०० |
| जम्मा | ६,१५१,१४२।०८ | ७,३०३,८५८।०० | ६,२४३,८२८।०० |

प्रमुख कार्यकारी अधिकृतमा श्री सुयोग श्रेष्ठ मिति २०७५/०५/१८ गते देखि नियुक्त हुनु भएको

उपरोक्त बाहेक औषधी उपचार खर्च, दुर्घटना बीमा, मोबाईल खर्च, ईन्धन खर्च तथा सवारी साधन सुविधा बैंकको कर्मचारी विनियमावली तथा प्रमुख कार्यकारी अधिकृतको हकमा करार बमोजिम प्रदान गरीएको छ ।

व्यवस्थापनका अन्य पदाधिकारीहरूलाई भुक्तानी गरीएको तलव, भत्ता तथा सुविधाको विवरण:

| क्र.सं. | सुविधा | आ.व. २०७५/७६ |
|---------|---|--------------------------|
| १. | तलब | रु. ६२,८३,९८३/- |
| २. | सञ्चयकोष योगदान | रु. ६,२८,३९४/- |
| ३. | अन्य भत्ता | रु. ५५,९७,०५१/- |
| ४. | प्रचलित व्यवस्था अनुसारको बिदा | रु. ३,२१,०४६/- |
| ५. | कर्मचारी बोनस (बोनस तथा कल्याणकारी कोष) | रु. २६,९८,३५१/- |
| | जम्मा | रु. १,५५,२८,८२५/- |

५.८ शेयरधनीहरूले बुभिलिन बाँकी रहेको लाभांशको रकम

| आर्थिक वर्ष | बुभिलिन बाँकी रहेको लाभांश रकम रु. (कर कट्टी अघि) |
|--------------|---|
| २०६७/०६८ | ६७३,९६५/०० |
| २०६८/०६९ | १,३०९,९६५/५० |
| २०६९/७० | २,८४३,९७८/४६ |
| २०७०/७१ | २,२००,८९९/९६ |
| २०७३/७४ | २०,९६२,८७९/३० |
| २०७४/७५ | २१,८९२,२२९/५४ |
| जम्मा | ४९,८७४,२३७/७६ |



५.९ **मर्जर तथा प्राप्ति (Merger and Acquisition)**
वर्षभरीमा कुनैपनि मर्जर तथा प्राप्ति भएका छैनन् ।

५.१० **संस्थाको समावेश नगरीएका अतिरिक्त प्रकटीकरण**
केही नरहेको ।

५.११ रिपोर्टिङ मिति पछिका घटनाहरू

विकास बैंकले रिपोर्टिङ अवधि सकिएपछि समायोजन वा गैह-समायोजन घटनाहरूको रूपमा योग्य तथा सम्भावित प्रभाव पार्न सक्ने घटनाहरूको अनुगमन र विश्लेषण गरेको छ । सबै समायोजन घटनाहरू अतिरिक्त प्रकटीकरणको साथ विवरणमा समावेश गरीएको छ र गैह-समायोजन घटनाहरू सम्भावित वित्तीय प्रभाव सकेसम्म नोटमा खुलाइएको छ । विकास बैंकको मिति २०७६/०९/०४ गते बसेको सञ्चालक समितिको २३८ औं बैठकले बैठकले ८.९५९३ प्रतिशत नगद लाभांश कर सहितको घोषणा गर्ने निर्णय गरेको छ । जुन नेपाल राष्ट्र बैंकको स्वीकृति र वार्षिक साधारण सभाबाट पारित भए पश्चात् शेयरधनीहरूलाई वितरण गरीने छ ।

5.11 Disclosure of effect of transition from previous GAAP to NFRSs

5.11.1. Reconciliation of equity

Amount in Rs.

| Particulars | Explanatory Note | "As at 01.04.2074 (Date of Transition)" | "As at 32.03.2075 (End of last period presented under previous GAAP) " | "As at 31.03.2076" |
|---|------------------|---|--|--------------------|
| Total equity under Previous GAAP | - | 1,705,638,508 | 2,958,075,048 | 3,262,876,567 |
| Adjustments under NFRSs: | - | - | - | - |
| Impairment on loan and advances | - | - | - | - |
| Fair value & employees benefit accounting of staff loan | - | - | - | - |
| Lease accounting | 1.00 | (7,877,443) | (10,222,175) | (16,405,095) |
| Measurement of investment securities measured at fair value | 2.00 | 2,031,217 | 264,878 | (0) |
| Measurement of investment securities measured at fair value in associates | - | - | - | - |
| Dividend Income from Associates | - | - | - | - |
| Revaluation of property & equipment | - | - | - | - |
| Recognition of investment property | - | - | - | - |
| Amortisation of debt securities issued | - | - | - | - |
| Deferred tax | 3.00 | (11,094,517) | (20,256,429) | 1,809,945 |
| Defined benefit obligation of employees | 4.00 | (5,636,605) | (5,232,318) | (5,195,142) |
| Goodwill/Bargain purchase gain | - | - | - | - |
| Interest income | 5.00 | 49,281,475 | 72,111,042 | 92,070,897 |
| Other | - | - | - | - |
| Proposed Dividend | 6.00 | 227,408,678 | 136,641,614 | - |
| | - | - | - | - |
| Total Adjustment to equity | - | 254,112,804 | 173,306,612 | 72,280,609 |
| Total Equity under NFRSs | - | 1,959,751,312 | 3,131,381,660 | 3,335,157,176 |

Notes

1. Operating Lease method is used for house rent expenses
2. Investment Provision is created for the investment whose Fair Value is below Cost Price.
3. Deferred Tax on all adjustment
4. Leave Expenses is booked as per Actuarial Valuation
5. Accrued Interest Receivable booked on accrual basis which in approximate to Effective Interest Rate
6. Liability Created for Proposed Dividend Reversed



5.11.2. Reconciliation of profit or loss

Amount in Rs.

| Particulars | Explanatory Note | " As at 32.03.2075 (End of last period presented under previous GAAP) " | " As at 31.03.2076" |
|--|------------------|--|---------------------|
| Previous GAAP | | 275,650,391 | 304,801,519 |
| Adjustments under NFRSs: | | | |
| Interest income | 1 | 26,459,352 | 27,075,282 |
| Impairment of loan and advances | | - | - |
| Employees benefit amortisation under staff loan | 2 | (3,629,784) | (7,115,427) |
| Defined benefit obligation of employee | 3 | 404,287 | 37,176 |
| Operating lease expense | 4 | (2,344,732) | (6,182,919) |
| Provision for Investment | 5 | 21,434,833 | 1,116,039 |
| Income from Investment in Associates | | - | - |
| Gain on Sales of Share Investment Classified to OCI | | - | - |
| Current Tax on Gain on Sales of Share Investment Classified to OCI | | - | - |
| Dividend from Associates | | - | - |
| Amortisation expense of debt securities | | - | - |
| Other operating income | | - | - |
| Interest expense | | - | - |
| Depreciation & Amortisation | | - | - |
| Share Issue Expenses Directly change to equity | 6 | 4,768,851 | 622,261 |
| Share Issue Expenses Directly change to equity- Tax Impact | 7 | (1,430,655) | (186,678) |
| Others | | - | - |
| Deferred Tax | 8 | (16,122,264) | 21,652,099 |
| | | - | - |
| | | - | - |
| Total Adjustment to profit or loss | | 29,539,887 | 37,017,832 |
| Profit or loss under NFRSs | | 305,190,278 | 341,819,351 |
| Other Comprehensive Income | | (16,240,820) | (966,642) |
| Total Comprehensive income under NFRSs | | 288,949,458 | 340,852,709 |

Notes

1. Accrued Interest Receivable booked on accrual basis which is approximate to Effective Interest Rate
2. Interest on Staff loan charged to finance income and staff cost
3. Leave Expenses is booked as per Actuarial Valuation
4. Operating Lease method is used for house rent Expenses
5. Investment Provision is created for the investment whose Fair Value is below Cost Price.
6. share issue expenses is charged to retained earning
7. Tax impact of share issue expenses which has been charged to retained earning
8. Deferred Tax on all adjustment



5.11.3. Effect of NFRSs adoption for the statement of financial position

Particulars

| Assets | "Explanatory Note" | As at 01.04.2074 (Date of Transition) | | | As at 32.03.2075 (End of last period presented under previous GAAP) | | | As at 31.03.2076 | | |
|--|--------------------|---------------------------------------|------------------------------|------------------|---|------------------------------|--------------------|------------------|------------------------------|--------------------|
| | | Previous GAAP | Effect of Transition to NFRS | Opening NFRS SFP | Previous GAAP | Effect of Transition to NFRS | Amount as per NFRS | Previous GAAP | Effect of Transition to NFRS | Amount as per NFRS |
| Cash and Cash Equivalents | | 3,023,841,027 | - | 3,023,841,027 | 4,732,509,765 | - | 4,732,509,765 | 3,876,141,399 | - | 3,876,141,399 |
| Due from Nepal Rastra Bank | | 704,409,342 | - | 704,409,342 | 818,650,849 | - | 818,650,849 | 832,083,241 | - | 832,083,241 |
| Placement with Bank and Financial Institutions | 1 | - | - | - | - | - | - | - | 2,515,280 | 2,515,280 |
| Derivative Financial Instruments | | - | - | - | - | - | - | - | - | - |
| Other Trading Assets | | - | - | - | - | - | - | - | - | - |
| Loans and Advances to BFIs | | 150,989,947 | - | 150,989,947 | 176,761,714 | - | 176,761,714 | 429,950,531 | - | 429,950,531 |
| Loans and Advances to Customers | 2 | 11,366,675,792 | 144,368,924 | 11,511,044,717 | 14,213,232,048 | 189,245,700 | 14,402,477,748 | 8,761,553,804 | 245,021,917 | 9,006,575,720 |
| Investment Securities | 3 | 492,594,312 | 643,635 | 493,237,947 | 745,401,617 | (6,133,249) | 739,268,368 | 1,588,161,257 | (5,590,297) | 1,582,570,960 |
| Current Tax Assets | | - | - | - | 31,485,902 | - | 31,485,902 | - | - | - |
| Investment in Subsidiaries | | - | - | - | - | - | - | - | - | - |
| Investment in Associates | 4 | - | 5,000,000 | 5,000,000 | - | 10,000,000 | 10,000,000 | - | 10,000,000 | 10,000,000 |
| Investment Property | | - | - | - | - | - | - | - | - | - |
| Property and Equipment | 5 | 105,310,361 | (3,460,595) | 101,849,766 | 212,723,151 | (2,973,359) | 209,749,792 | 434,810,534 | (7,110,387) | 427,700,147 |
| Goodwill and Intangible Assets | 5 | - | 3,460,595 | 3,460,595 | - | 2,973,361 | 2,973,361 | - | 7,110,387 | 7,110,387 |
| Deferred Tax Assets | 6 | 15,608,369 | (11,094,517) | 4,513,852 | 24,882,779 | (20,256,428) | 4,626,351 | 29,906,549 | 1,809,946 | 31,716,495 |
| Other Assets | 7 | 184,378,800 | (98,699,867) | 85,678,933 | 262,894,617 | (120,736,533) | 142,158,084 | 221,987,752 | (144,699,914) | 77,287,838 |
| Total Assets | | 16,043,807,950 | 40,218,175.16 | 16,084,026,125 | 21,218,542,442 | 52,119,492 | 21,270,661,934 | 26,174,595,067 | 109,056,932 | 26,283,651,999 |



| Liabilities | "Explanatory Note" | As at 01.04.2074 (Date of Transition) | | | As at 32.03.2075 (End of last period presented under previous GAAP) | | | As at 31.03.2076 | | |
|---|--------------------|---------------------------------------|------------------------------|------------------|---|------------------------------|--------------------|------------------|------------------------------|--------------------|
| | | Previous GAAP | Effect of Transition to NFRS | Opening NFRS SFP | Previous GAAP | Effect of Transition to NFRS | Amount as per NFRS | Previous GAAP | Effect of Transition to NFRS | Amount as per NFRS |
| Due to Bank and Financial Institutions | 8 | 518,041,161 | - | 518,041,161 | 2,224,259,328 | - | 2,224,259,328 | 3,046,691,588 | 100,000,000 | 3,146,691,588 |
| Due to Nepal Rastra Bank | | - | - | - | 2,500,000 | - | 2,500,000 | 3,739,590 | - | 3,739,590 |
| Derivative Financial Instruments | | - | - | - | - | - | - | - | - | - |
| Deposits from Customers | | 13,354,799,055 | (2) | 13,354,799,053 | 15,563,971,611 | - | 15,563,971,611 | 19,423,833,449 | - | 19,423,833,449 |
| Borrowings | 8 | - | - | - | - | - | - | - | - | - |
| Current Tax Liabilities | 9 | 8,223,808 | - | 8,223,808 | - | - | - | - | - | - |
| Provisions | | - | - | - | - | - | - | - | - | - |
| Deferred Tax Liabilities | | - | - | - | - | - | - | - | - | - |
| Other Liabilities | 10 | 457,105,418 | (213,894,628) | 243,210,790 | 469,736,455 | (121,187,121) | 348,549,334 | 337,453,873 | 21,600,237 | 359,054,110 |
| Debt Securities Issued | | - | - | - | - | - | - | - | - | - |
| Subordinated Liabilities | | - | - | - | - | - | - | - | - | - |
| Total Liabilities | | 14,338,169,442 | (213,894,630) | 14,124,274,812 | 18,260,467,394 | (121,187,121) | 18,139,280,273 | 22,911,718,500 | 36,776,323 | 22,948,494,823 |
| Equity | | | | | | | | | | |
| Share Capital | 11 | 1,419,605,150 | (61,130,400) | 1,358,474,750 | 2,606,640,400 | (100,255,400) | 2,506,385,000 | 2,606,640,400 | - | 2,606,640,400 |
| Share Premium | 12 | - | 7,410,652 | 7,410,652 | - | 26,647,916 | 26,647,916 | - | - | - |
| Retained Earnings | 13 | 17,758,894 | 269,645,960 | 287,404,854 | - | 213,921,145 | 213,921,145 | 304,801,519 | (71,264,222) | 233,537,297 |
| Reserves | 13 | 268,274,464 | 38,186,592 | 306,461,056 | 351,434,648 | 32,992,951 | 384,427,599 | 351,434,649 | 143,544,830 | 494,979,479 |
| Total Equity Attributable to Equity Holders | | 1,705,638,508 | 254,112,804 | 1,959,751,312 | 2,958,075,048 | 173,306,612 | 3,131,381,660 | 3,262,876,567 | 72,280,609 | 3,335,157,176 |
| Non Controlling Interest | | - | - | - | - | - | - | - | - | - |
| Total Equity | | 1,705,638,508 | 254,112,804 | 1,959,751,312 | 2,958,075,048 | 173,306,612 | 3,131,381,660 | 3,262,876,567 | 72,280,609 | 3,335,157,176 |
| Total Liabilities and Equity | | 16,043,807,950 | 40,218,175 | 16,084,026,125 | 21,218,542,442 | 52,119,491 | 21,270,661,933 | 26,174,595,067 | 109,056,932 | 26,283,651,999 |

Note

- Balance in Local Licensed Institutions classified as Placement with Banks and Financial Institutions
- Accrued interest on loans booked on accrual basis and present value of staff loan reclassified to loans and advances to customers.
- Investment securities recognized at FV and accrued interest on bond reclassified as investment securities.
- Investment in Associates recognized as per Equity method
- Computer Software classified as intangible assets
- Deferred Tax effect of all adjustment
- Effect of reclassification of staff loan, expenses not written off and accrued interest on loans and advances.
- Interbank borrowing classified as Borrowings
- Income tax calculated as per NFRS profit
- Rent Expenses booked over the rent period on equal amount on SLIM Basis.
- Effect of reversal of proposed bonus share and proposed dividend.
- Effect of proposed bonus share from share premium
- Effect on profit and reserves due to adjustments of NFRS.


5.11.4. Effect of NFRSs adoption for statement of profit or loss and other comprehensive income

Amount in Rs.

| Particulars | "Explanatory Note" | As at 31.03.2075 (End of last period presented under previous GAAP) | | |
|---|--------------------|---|------------------------------|--------------------|
| | | Previous GAAP | Effect of Transition to NFRS | Amount as per NFRS |
| Interest Income | 1 | 1,972,851,634 | 26,459,352 | 1,999,310,986 |
| Interest Expense | | (1,182,770,289) | (1,923,566) | (1,184,693,855) |
| Net Interest Income | | 790,081,345 | (24,535,786) | 814,617,131 |
| Fee and Commission Income | | 137,050,164 | - | 137,050,164 |
| Fee and Commission Expense | | - | - | - |
| Net Fee and Commission Income | | 137,050,164 | - | 137,050,164 |
| Net Interest, Fee and Commission Income | | 927,131,509 | (24,535,786) | 951,667,295 |
| Net Trading Income | | - | - | - |
| Other Operating Income | 2 | 757,097 | - | 757,097 |
| Total Operating Income | | 927,888,606 | (24,535,786) | 952,424,392 |
| Impairment Charge/ (Reversal) for Loans and Other Losses | 3 | 140,907,492 | (21,434,833) | 119,472,659 |
| Net Operating Income | | 786,981,114 | (45,970,619) | 832,951,733 |
| Operating Expense | | | | |
| Personnel Expenses | 4 | 209,990,764 | 1,301,931 | 211,292,695 |
| Other Operating Expenses | 5 | 145,769,277 | (2,424,119) | 143,345,158 |
| Depreciation & Amortisation | | 36,206,321 | - | 36,206,321 |
| Operating Profit | | 395,014,752 | (47,092,806) | 442,107,558 |
| Non Operating Income | | 72,338 | - | 72,338 |
| Non Operating Expense | | - | - | - |
| Profit Before Income Tax | | 395,087,090 | (47,092,806) | 442,179,896 |
| Income Tax Expense | | - | - | - |
| Current Tax | 6 | 128,711,110 | 1,430,655 | 130,141,765 |
| Deferred Tax | 7 | (9,274,411) | 16,122,264 | 6,847,853 |
| Profit for the Period | | 275,650,391 | (29,539,887) | 305,190,278 |
| Other Comprehensive Income, Net of Income Tax | | - | - | - |
| a) Items that will not be reclassified to profit or loss | | - | - | - |
| • Gains/(losses) from investment in equity instruments measured at fair value | 8 | - | (23,201,172) | (23,201,172) |
| • Gains/(losses) on revaluation | | - | - | - |
| • Actuarial gain/(losses) on defined benefit plans | | - | - | - |
| • Income tax relating to above items | 9 | - | 6,960,352 | 6,960,352 |
| Net other comprehensive income that will not be reclassified to profit or loss | | - | (16,240,820) | (16,240,820) |
| b) Items that are or may be reclassified to profit or loss | | - | - | - |
| • Gains/(losses) on cash flow hedge | | - | - | - |
| • Exchange gains/(losses)(arising from translating financial assets of foreign operation) | | - | - | - |
| • Income tax relating to above items | | - | - | - |



| Particulars | "Explanatory Note" | As at 31.03.2075 (End of last period presented under previous GAAP) | | |
|--|--------------------|---|------------------------------|--------------------|
| | | Previous GAAP | Effect of Transition to NFRS | Amount as per NFRS |
| • Reclassify to profit or loss | | - | - | - |
| Net other comprehensive income that are or may be reclassified to profit or loss | | - | - | - |
| c) Share of other comprehensive income of associate accounted as per equity method | | | | |
| Other Comprehensive Income for the Period, Net of Income Tax | | - | (16,240,820) | (16,240,820) |
| Total Comprehensive Income for the Period | | 275,650,391 | (45,780,708) | 288,949,458 |

Notes

- 1) Interest Receivable on loan has been booked on accrual basis and interest difference in staff loan has also been charged.
- 2) Income from associates recognized as per Equity Method.
- 3) Reversal of Loan loss provision
- 4) Bonus has been charged as staff expense and finance cost of staff loan has also been charged.
- 5) Rent expense has been charged on SLM basis
- 6) Income tax related to share issue expense and gain on sale of investment reclassified through equity.
- 7) Deferred Tax effect of all adjustment
- 8) Investment securities classified as Fair Value through OCI (FVTOCI).
- 9) Deferred tax effect of Investment classified as FVTOCI.

5.11.5. Effect of NFRSs adoption for statement of cash flows

Amount in Rs.

| Particulars | "Explanatory Note" | As at 32.03.2075 | | |
|--|--------------------|------------------|------------------------------|--------------------|
| | | Previous GAAP | Effect of Transition to NFRS | Amount as per NFRS |
| Net cash flows from operating activities | 1 | (1,060,521,481) | 2,301,265,540 | 1,240,744,059 |
| Net cash flows from investing activities | 2 | (143,163,638) | (274,777,545) | (417,941,183) |
| Net cash flows from financing activities | 3 | 888,365,862 | (2,500,000) | 885,865,862 |
| Net increase/(decrease) in cash and cash equivalent | | (315,319,257) | 2,023,987,995 | 1,708,668,738 |
| Effect of exchange rate fluctuations on cash and cash equivalents held | | - | - | - |
| Cash and cash equivalent at the beginning of the period | 4 | 1,598,040,250 | 1,425,800,777 | 3,023,841,027 |
| Cash and cash equivalent at the end of the period | | 1,282,720,993 | 3,449,788,772 | 4,732,509,765 |

Notes:

- 1) Money at call treated as cash and cash equivalents in NFRS, Investment securities classified as investment activity in NFRS
- 2) Investment securities classified as investment activity in NFRS
- 3) Short term borrowing treated as short term liability under NFRS
- 4) Money at Call treated as Cash and Cash Equivalents and Short term borrowing treated as short term liability under NFRS



सांग्रिला डेभलपमेन्ट बैंक लिमिटेड

वित्तीय अवस्थाको विवरण

२०७६ साल आषाढ मसान्त

(रकम रु.मा)

| विवरण | अपरिष्कृत वित्तीय विवरण अनुसार | परिष्कृत वित्तीय विवरण अनुसार | फरक | | फरक पुर्णको कारण |
|---|--------------------------------|-------------------------------|---------------|---------|-------------------------------------|
| | | | रकममा | प्रतिशत | |
| सम्पत्ति | | | | | |
| नगद तथा नगद समान | ३,८२८,९४२,२६३ | ३,८७६,१४१,३९९ | (४७,१९९,१३७) | -१.२३% | पुनः वर्गीकरण गरीएको |
| नेपाल राष्ट्र बैंकमा रहेको मौज्जात | ८३२,०८३,२४१ | ८३२,०८३,२४१ | - | ०.००% | |
| बैंक तथा वित्तीय संस्थामा रहेको मौज्जात | २,५६५,६५० | २,५१५,२८० | ५०,३७० | १.९६% | पुनः वर्गीकरण गरीएको |
| व्युत्पन्न वित्तीय उपकरण | - | - | - | - | |
| अन्य व्यापारिक सम्पत्तिहरू | - | - | - | - | |
| बैंक तथा वित्तीय संस्थालाई कर्जा तथा सापट | ४३४,२९३,४६५ | ४२९,९५०,५३१ | ४,३४२,९३५ | १.००% | कर्मचारी कर्जा पुर्नवर्गकरण |
| ग्राहकलाई कर्जा सापटी | १९,०२७,३३२,३१५ | १९,००६,५७५,७२० | २०,७५६,५९५ | ०.११% | |
| सुरक्षणपत्रमा लगानी | १,५९२,५७०,९६० | १,५८२,५७०,९६० | १०,०००,००० | ०.६३% | |
| चालु आ.व. को कर सम्पत्ति | - | - | - | - | |
| सहायक कम्पनीमा लगानी | - | - | - | - | |
| सम्बद्ध कम्पनीमा लगानी | - | १०,०००,००० | (१०,०००,०००) | - | |
| सम्पत्तिमा लगानी | - | - | - | - | |
| सम्पत्ति तथा उपाकरण | ४२७,७००,१४७ | ४२७,७००,१४७ | - | ०.००% | |
| ख्याति तथा अमूर्त सम्पत्ति | ७,११०,३८७ | ७,११०,३८७ | - | ०.००% | |
| स्थगन कर सम्पत्ति | ३०,५०८,१६९ | ३१,७१६,४९५ | (१,२०८,३२६) | -३.९६% | स्थगन कर व्यवस्थामा परिवर्तन भएकोले |
| अन्य सम्पत्तिहरू | १०६,१३३,०५२ | ७७,२८७,८३८ | २८,८४५,२१४ | २७.१८% | पुनः वर्गीकरण गरीएको |
| जम्मा सम्पत्तिहरू | २६,२८९,२३९,६५० | २६,२८३,६५१,९९९ | ५,५८७,६५१ | ०.०२% | |
| दायित्वहरू | | | | | |
| बैंक तथा वित्तीय संस्थालाई तिर्न बाँकी | ३,०४६,६९१,५८८ | ३,१४६,६९१,५८८ | (१००,०००,०००) | -३.२८% | पुनः वर्गीकरण गरीएको |



| विवरण | अपरिष्कृत वित्तीय विवरण अनुसार | परिष्कृत वित्तीय विवरण अनुसार | फरक | | फरक पर्नुको कारण |
|--------------------------------------|--------------------------------|-------------------------------|--------------|---------|--|
| | | | रकममा | प्रतिशत | |
| नेपाल राष्ट्र बैंकलाई तिर्न बाँकी | ३,७३९,५९० | ३,७३९,५९० | - | ०.००% | |
| व्युत्पन्न वित्तीय उपकरण | - | - | - | - | |
| ग्राहकबाट निक्षेप | १९,४२३,८३३,४४९ | १९,४२३,८३३,४४९ | - | ०.००% | |
| तिर्न बाँकी सापटी | १००,०००,००० | - | १००,०००,००० | १००.००% | पुनः वर्गीकरण गरीएको |
| यस आ.व. को कर दायित्व | १२,८५७,९५३ | १५,१७६,०८६ | (२,३१८,१३३) | -१८.०३% | कर दायित्वमा परिवर्तन भएकोले |
| व्यवस्थाहरू | - | - | - | | |
| स्थगन कर दायित्व | - | - | - | | |
| अन्य दायित्वहरू | ३५१,५६९,३३४ | ३५९,०५४,११० | (७,४८४,७७६) | -२.१३% | |
| जारी गरीएको ऋण पत्र | - | - | - | | |
| सुरक्षण नराखिएको सहायक आवधिक दायित्व | - | - | - | | |
| जम्मा दायित्वहरू | २२,९३८,६९१,९१३ | २२,९४८,४९४,८२३ | (९,८०२,९०९) | -०.०४% | |
| इक्विटी | | | | | |
| शेयर पूँजी | २,६०६,६४०,४०० | २,६०६,६४०,४०० | - | ०.००% | |
| शेयर प्रिमियम | - | - | - | | |
| संचित मुनाफा | २८३,९३०,१९७ | २३३,५३७,२९७ | ५०,३९२,९०० | १७.७५% | नोकसानी, सञ्चालन पट्टा खर्च, नियमनकारी कोषमा स्थानान्तर गरेको रकममा भएको परि वर्तनको कारणले नोकसानी, सञ्चालन पट्टा खर्च, नियमनकारी कोषमा स्थानान्तर गरेको रकममा भएको परिवर्तनको कारणले |
| जगेडा कोष | ४५९,९७७,१४० | ४९४,९७९,४७९ | (३५,००२,३३९) | -७.६१% | |
| शेयर धनीहरूलाई बाँडफाँड योग्य पूँजी | ३,३५०,५४७,७३७ | ३,३३५,१५७,१७६ | १५,३९०,५६१ | ०.४६% | |
| गैर नियन्त्रण स्वार्थ | - | - | - | - | |
| कुल पूँजी | ३,३५०,५४७,७३७ | ३,३३५,१५७,१७६ | १५,३९०,५६१ | ०.४६% | |
| कुल दायित्व तथा पूँजी | २६,२८९,२३९,६५० | २६,२८३,६५१,९९९ | ५,५८७,६५१ | ०.०२% | |
| सम्भावित दायित्व र प्रतिबद्धता | १,८४९,१५८,४०३ | १,१६३,४०६,९७६ | ६८५,७५१,४२७ | ३७.०८% | |
| प्रति शेयर खुद सम्पत्ति मुल्य | १२८.५४ | १२७.९५ | ०.५९ | ०.४६% | |



सांग्रिला डेभलपमेन्ट बैंक लिमिटेड

नाफा वा नोक्सानको विवरण

२०७६ साल आषाढ मसान्त

(रकम रू. मा)

| विवरण | अपरिष्कृत वित्तीय विवरण अनुसार | परिष्कृत वित्तीय विवरण अनुसार | फरक | | फरक पर्नुको कारण |
|---|--------------------------------|-------------------------------|-------------|---------|---------------------------------------|
| | | | रकममा | प्रतिशत | |
| व्याज आम्दानी | २,६८३,७४३,६९३ | २,५८५,८४८,०८९ | ९७,८९५,६०४ | ३.६% | उठ्न बाँकी व्याजलाई आम्दानी जनाइएकोले |
| व्याज खर्च | (१,५८९,८८९,५३६) | (१,५९२,२३८,८१३) | २,३४९,२७७ | -०.१% | - |
| खुद व्याज आम्दानी | १,०९३,८५४,१५७ | ९९३,६०९,२७६ | १००,२४४,८८१ | ९.२% | - |
| शुल्क तथा कमिशन आम्दानी | १८०,४८७,७४३ | १८२,८२६,४३६ | (२,३३८,६९३) | -१.३% | - |
| शुल्क तथा कमिशन खर्च | ४०,३६७ | - | ४०,३६७ | १००.०% | पुनः वर्गीकरण गरिएको |
| खुद शुल्क तथा कमिशन आम्दानी | १८०,४४७,३७६ | १८२,८२६,४३६ | (२,३७९,०६१) | -१.३% | - |
| खुद व्याज, शुल्क तथा कमिशन आम्दानी | १,२७४,३०१,५३३ | १,१७६,४३५,७१२ | ९७,८६५,८२० | ७.७% | पुनः वर्गीकरण गरिएको |
| खुद व्यापारिक आम्दानी | (४०३,३१५) | - | (४०३,३१५) | १००.०% | पुनः वर्गीकरण गरिएको |
| अन्य संचालन आम्दानी | १,१५०,०८२ | ७०८,८०७ | ४४१,२७५ | ३८.४% | पुनः वर्गीकरण गरिएको |
| कुल संचालन आम्दानी | १,२७५,०४८,३०० | १,१७७,१४४,५१९ | ९७,९०३,७८१ | ७.७% | - |
| कर्जा तथा अन्य नोक्सानीको जोखिम व्यवस्था/(फिर्ता) | १,७११,३१६ | ९,१६९,९७७ | (७,४५८,६६१) | -४३५.८% | कर्जा नोक्सानी थप गरीएको |
| खुद संचालन आम्दानी | १,२७३,३३६,९८४ | १,१६७,९७४,५४२ | १०५,३६२,४४२ | ८.३% | - |
| संचालन खर्च | - | - | - | - | - |
| कर्मचारी खर्च | ४६०,०६१,०४१ | ३५८,६६२,८७३ | १०१,३९८,१६८ | २२.०% | कर्मचारी कर्जाको व्याज लेखन |
| अन्य संचालन खर्च | २४८,३७३,०१८ | २५३,५३२,९८० | (५,१५९,९६२) | -२.१% | - |
| ह्रासकट्टि र परिशोधन | ६५,०१०,६५९ | ६५,०१०,६५९ | - | ०.०% | - |
| संचालन नाफा | ४९९,८९२,२६५ | ४९०,७६८,०२९ | ९,१२४,२३५ | १.८% | - |
| गैह संचालन आम्दानी | ९९,३७८ | ९९,३७८ | - | ०.०% | - |
| गैह संचालन खर्च | (१,७८५,५५५) | (१,७८५,५५५) | - | ०.०% | - |
| आयकर अधिको नाफा | ४९८,२०६,०८७ | ४८९,०८१,८५२ | ९,१२४,२३५ | १.८% | - |
| आयकर खर्च | १४५,५४६,७६१ | १४७,२६२,५०० | (१,७१५,७३९) | -१.२% | - |



| विवरण | अपरिष्कृत वित्तीय विवरण अनुसार | परिष्कृत वित्तीय विवरण अनुसार | फरक | | फरक पर्नुको कारण |
|------------------------------|--------------------------------|-------------------------------|-------------|---------|--|
| | | | रकममा | प्रतिशत | |
| चालु आयकर | १७०,३४२,९५० | १७३,९३८,३६९ | (३,५९५,४२०) | -२.१% | अघिल्लो आ.व.को उद्न बाँकी व्याजको कर समायोजन |
| स्थगन कर आम्दानी/खर्च | (२४,७९६,१८८) | (२६,६७५,८६९) | १,८७९,६८० | -७.६% | - |
| यस वर्षको नाफा | ३५२,६५९,३२६ | ३४१,८१९,३५१ | १०,८३९,९७४ | ३.१% | |
| खुद नाफा/(नोक्सान)मा हिस्सा: | - | - | - | - | - |
| बैंकको शेयरधनी | ३५२,६५९,३२६ | ३४१,८१९,३५१ | १०,८३९,९७४ | ३.१% | - |
| गैह नियन्त्रित स्वार्थ | - | - | - | - | - |
| यस वर्षको मुनाफा | ३५२,६५९,३२६ | ३४१,८१९,३५१ | १०,८३९,९७४ | ३.१% | - |
| प्रति शेयर आम्दानी | - | - | - | - | - |
| प्रति शेयर आधारभूत आम्दानी | १३.५३ | १३.११ | ०.४२ | ३.१% | - |
| प्रति शेयर डाइलुटेड आम्दानी | १३.५३ | १३.३० | ०.२३ | १.७% | - |



सांग्रिला डेभलपमेन्ट बैंक लिमिटेड

अन्य विस्तृत आम्दानीको विवरण

२०७६ साल आषाढ मसान्त

(रकम रू. मा)

| विवरण | अपरिष्कृत वित्तीय विवरण अनुसार | परिष्कृत वित्तीय विवरण अनुसार | फरक | | फरक पर्नुको कारण |
|---|--------------------------------|-------------------------------|------------|---------|------------------|
| | | | रकममा | प्रतिशत | |
| यस वर्षको नाफा | ३५२,६५९,३२६ | ३४१,८१९,३५१ | १०,८३९,९७४ | ३.०७% | |
| आयकर पछिको अन्य विस्तृत आम्दानी | - | - | | | |
| क) नाफा/(नोक्सान) मा पुनःवर्गीकरण नगरीने वुँदाहरू | - | - | | | |
| फेयर भ्याल्यूमा मूल्याङ्कन गरीएका इक्विटी उपकरणको लगानीबाट भएका नाफा/(नोक्सान) | (१,३८०,९१७) | (१,३८०,९१७) | - | ०.००% | |
| पुर्नमूल्याङ्कनबाट भएको नाफा/(नोक्सान) | - | - | - | | |
| परिभाषित लाभ योजनाबाट विमाङ्किक नाफा/(नोक्सान) | - | - | - | | |
| माथि उल्लेख गरीएका वुँदाको आयकर | ४१४,२७५ | ४१४,२७५ | - | ०.००% | |
| नाफा/(नोक्सान) मा पुनः वर्गीकरण नगरीने अन्य खुद विस्तृत आम्दानी | (९६६,६४२) | (९६६,६४२) | - | ०.००% | |
| ख) नाफा/(नोक्सान)मा पुनःवर्गीकरण गरीएका वा गर्न सकिने वुँदाहरू | - | - | - | | |
| नगद प्रवाहको हेजिङ्गबाट गरीएको नाफा/(नोक्सान) | - | - | - | | |
| विदेशी विनिमय संचालनको वित्तीय सम्पत्ति विनिमयबाट भएको सटही नाफा/(नोक्सान) | - | - | - | | |
| माथि उल्लेख गरीएका वुँदाको आयकर | - | - | - | | |
| नाफा/(नोक्सान) को पुन वर्गीकरण | - | - | - | | |
| नाफा/(नोक्सान) मा पुनः वर्गीकरण गरीएका वा गर्न सकिने अन्य खुद विस्तृत आम्दानी | - | - | - | | |
| ग) इक्विटी तरिकाबाट लेखांकन गरीएको सम्बद्ध संस्थाको अन्य विस्तृत आम्दानीमा हिस्सा | - | - | - | | |
| यस वर्षको आयकर पछिको अन्य विस्तृत आम्दानी | (९६६,६४२) | (९६६,६४२) | - | ०.००% | |
| कुल विस्तृत आम्दानी | ३५१,६९२,६८३ | ३४०,८५२,७०९ | १०,८३९,९७४ | ३.०८% | |
| कुल विस्तृत आम्दानीको वाँडफाँड | - | - | - | | |
| बैंकको इक्विटी शेयरधनी | ३५१,६९२,६८३ | ३४०,८५२,७०९ | १०,८३९,९७४ | ३.०८% | |
| गैह नियन्त्रित स्वार्थ | - | - | - | | |
| यस वर्षको जम्मा विस्तृत आम्दानी | ३५१,६९२,६८३ | ३४०,८५२,७०९ | १०,८३९,९७४ | ३.०८% | |



SHANGRI-LA DEVELOPMENT BANK LIMITED ADDITIONAL DISCLOSURE UNDER BASEL II As per Capital Adequacy Framework 2007 (Updated 2008)

The extract presented hereunder is as per disclosure requirement of Capital Adequacy Framework 2007 (Updated 2008) as issued by Nepal Rastra Bank for the year ended 31 Ashad 2076(16th July 2019).

1. Capital Structure and Capital Adequacy:

- **Core Capital (Tier 1)**

| Particulars | | Amount (Rs.) |
|------------------------------------|------------------------------|-------------------------|
| a. | Paid up Equity Share Capital | 2,606,640,400.00 |
| b. | Share Premium | - |
| c. | Proposed Bonus Share | - |
| d. | Statutory General Reserves | 384,887,598.22 |
| e. | Retained Earnings | 233,537,296.96 |
| f. | Capital Adjustment Reserve | - |
| g. | Deferred Tax Assets Reserve | - |
| h. | Other Free Reserve | - |
| | Less: Deferred Tax Assets | 31,716,495.06 |
| Total Core Capital (Tier I) | | 3,193,348,800.12 |

- **Supplementary Capital (Tier 2)**

| Particulars | | Amount (Rs.) |
|---|--|-----------------------|
| a. | Cumulative and/or Redeemable Preference Shares | - |
| b. | Subordinated Term Debt | - |
| c. | Hybrid Capital Instruments | - |
| d. | General Loan Loss Provision | 209,237,411.38 |
| e. | Exchange Equalization Reserve | - |
| f. | Investment Adjustment Reserve | 5,000,000.00 |
| g. | Other Reserve | - |
| Total Supplementary Capital (Tier 2) | | 214,237,411.38 |

- **Total Qualifying Capital**

| | | Amount (RS.) |
|--|---|-------------------------|
| Total Capital Fund (Tier I + Tier II) | | 3,407,586,211.49 |
| a. | Core Capital (Tier 1 Capital) Less Deductions | 3,193,348,800.12 |
| b. | Supplementary Capital (Tier 2 Capital) | 214,237,411.38 |

- **Capital Adequacy Ratio**

| | | |
|----|---|--------|
| a. | Tier 1 Capital to Total Risk Weighted Exposures | 15.61% |
| b. | Total Capital Fund to Total Risk Weighted Exposures (CAR) | 16.66% |

- **Summary of the bank's internal approach to assess the adequacy of its capital to support current and future activities:**

Assessment of capital adequacy of bank on regular basis taking into considerations the exposure of bank. Also the analysis of possible impact on capital adequacy is being done on regular basis taking into consideration the future



impacts on assumptive basis. Capital adequacy of bank and impact in capital due to future change in nature and size of business is discussed in Risk Management Committee and is summarized in board. Regular monitoring of nature of business is being done so that unexpected negative impact could not take place in capital adequacy of bank. Reporting to regulatory body is being done as prescribed by compliance department.

- **Summary of the terms, conditions and main features of all capital instruments, especially in case of subordinated term debts including hybrid capital instruments.**
Not Applicable.

2. Risk Exposures

- **Risk Weighted Exposures for Credit, Market and Operational Risk**

| Particulars | | Amount (Rs.) |
|-------------------------------|---|-------------------|
| a. | Risk Weighted Exposure for Credit Risk | 19,276,203,396.69 |
| b. | Risk Weighted Exposure for Operational Risk | 1,170,333,714.00 |
| c. | Risk Weighted Exposure for Market Risk | 10,618,878.45 |
| Total Risk Weighted Exposures | | 20,457,155,989.15 |
| Adjustments under Pillar II | | |
| d. | 2 % of Total Risk Weighted Exposure | - |
| e. | 2 % of Gross Income | - |

- **Rik Weighted Exposures under each Categories of Credit Risk**

| Particulars | | Amount (Rs.) |
|--|--|--------------------------|
| a. | Claims on government and central Bank | - |
| b. | Claims on other official entities | - |
| c. | Claims on Banks | 741,426,501.08 |
| d. | Claims on corporate and securities firms | 2,422,797,491.12 |
| e. | Claims on regulatory retail portfolio | 8,797,003,700.78 |
| f. | Claims secured by residential properties | 701,604,068.89 |
| g. | Claims secured by commercial real estate | 302,604,011.71 |
| h. | Past due claims (except for claim secured by residential properties) | 183,279,028.22 |
| i. | High risk claims | 4,706,357,932.08 |
| j. | Investment in Equity and other capital instruments of institutions | 504,093,013.24 |
| k. | Staff Loan secured by residential properties | 104,368,722.26 |
| l. | Other Assets | 547,398,101.54 |
| m. | Off Balance sheet items | 265,270,825.78 |
| Total Risk Weighted Exposures for Credit Risk | | 19,276,203,396.69 |

- **Total Risk Weighted Exposure Calculation table**

| | | Amount (RS.) |
|---|--|-------------------|
| Total Risk Weighted Exposures for Credit Risk | | 19,276,203,396.69 |
| a. | Total core Capital Fund | 3,193,348,800.12 |
| b. | total capital Fund(Tier I and Tier II Capital) | 3,407,586,211.49 |
| c. | Tier I Capital to Total Risk Weighted Exposures for Credit Risk | 16.57% |
| d. | Tier I and Tier 2 Capital to Total Risk Weighted Exposures for Credit Risk | 17.68% |



• Amount of NPA's(Both Gross and Net)

| Amount (RS.) | | | | |
|--------------|------------------------------|-----------------------|----------------------|----------------------|
| S.N | Particulars | Gross Amount | Loan Loss Provision | Net Amount |
| a. | Restructured/Reschedule Loan | 3,576,167.48 | 447,020.94 | 3,129,146.55 |
| b. | Substandard Loan | 88,801,846.77 | 22,200,461.69 | 66,601,385.08 |
| c. | Doubtful Loan | 47,405,772.35 | 23,702,886.18 | 23,702,886.18 |
| d. | Loss Loan | 23,433,463.22 | 22,833,463.22 | 600,000.00 |
| Total | | 163,217,249.82 | 69,183,832.02 | 94,033,417.80 |

• NPA Ratios

| S.N | Ratios | Gross/Net NPA | Gross/Net Loan | % |
|-----|--------------------------------------|----------------|-------------------|-------|
| a. | Gross NPA to Gross loan and Advances | 163,217,249.82 | 19,469,804,590.78 | 0.84% |
| b. | Net NPA to Net loan and Advances | 94,033,417.80 | 19,198,962,996.04 | 0.49% |

• Movement of Non - Performing Loans

| S.No. | Particulars | Current Year | Previous Year | Change (%) |
|---------------|------------------------------|-----------------------|-----------------------|----------------|
| a. | Restructured/Reschedule Loan | 3,576,167.48 | | |
| b. | Substandard Loans | 88,801,846.77 | 142,945,211 | -37.88% |
| c. | Doubtful Loans | 47,405,772.35 | 32,163,602 | 47.39% |
| d. | Bad Loans | 23,433,463.22 | 62,322,270 | -62.40% |
| Total: | | 163,217,249.82 | 237,431,083.00 | -34.47% |

• Movement in Loan Loss Provisions

| S.N | Particulars | Current Year | Previous Year | Change (%) |
|-----|---------------------|----------------|----------------|------------|
| a. | Loan Loss Provision | 278,300,256.54 | 269,130,278.98 | 3.41% |

• Write off of Loans and Interest Suspense during the year: Nil

• Details of Additional Loan loss Provisions: Not Applicable

• Investment Portfolio

| | Particulars | Held to Maturity | Held for Trading | Available for sale |
|--------------|---|------------------------|------------------|-----------------------|
| a. | Investment in Treasury Bill | - | - | - |
| b. | Investment on Other Government Securities | 1,225,703,200 | - | - |
| c. | Investment on NRB Bond and Deposit | - | - | - |
| d. | Investment on interbank lending | - | - | - |
| e. | Investment on Shares | - | - | - |
| | Micro Finance Institution | - | - | 25,875,064.00 |
| | Insurance companies | - | - | 255,675,022.85 |
| | Investment on Mutual Fund | - | - | 78,148,560.00 |
| | Hydropower Companies | - | - | 10,240,300.00 |
| | Others | - | - | 6,566,565.00 |
| Total | | 1,225,703,20000 | - | 376,505,511.85 |

3. Risk Management Function

The bank is committed to the identification, monitoring and management of risks associated with its business activities. Management is ultimately responsible to the Board for the Bank's system of internal controls and risk management. In order to enhance efficiency and effective internal control Bank has outsourced the Internal Audit Service. The internal audit of the Bank's branches and departments was carried out by the reputed chartered accountant firm. Risk management committee



is formed under chairmanship of director, meeting of which is conducted at least once in a quarter analyzing the various risk associated factors.

- **Credit Risk**

Bank has put in place a standard procedure regarding documentation procedure, loan appraisal and approval procedure, delegation of authority to different level, disbursement mechanism, monitoring of loans and advances and recovery. Bank has separate Credit Control Unit (CCU) through which the loans are being disbursed irrespective the loan sanctioning authority level. CCU has played vital role in internal check system.

- **Market Risk**

Market risk related to interest rate, stock price are being monitored closely by management and discussions are being held in risk management committee in frequent basis.

- **Operational Risk**

In order to minimize operational risk, bank has been following its operational manual strictly along with NRB Directives and circulars. In addition to strengthen internal control of the bank, internal audit of branches and departments are being conducted in quarterly basis. Further bank has put in place the practice of monthly system review system and daily MIS system for timely information of position bank and detection of errors. Bank has been using various risk mitigating tools like insurance, data back – up, training of staffs etc. Bank has framed AML/ CFT policy to comply with the provisions of NRB and Nepal Government related to AML.

- **Credit Risk Mitigants (CRM):**

Eligible CRM Benefits availed:

| Particulars | Amount Rs. |
|--------------------|-----------------------|
| Deposits with Bank | 154,357,602.47 |
| Gold | 5,932,686.24 |
| Total: | 160,290,288.71 |



नेपाल राष्ट्र बैंक
विकास बैंक सुपरिवेक्षण विभाग



केन्द्रीय कार्यालय
बालुवाटार, काठमाडौं
हाल पुल्चोक, ललितपुर।
फोन नं.: ०१-५०१०१६३
Site: www.nrb.org.np
Email: nrdbdsd@nrb.org.np
पोष्ट बक्स: ७३

पत्रसंख्या: वि.बै.स.वि./गैरस्थलगत/सांग्रिला/०७६/७७

च नं. १४८

मिति: २०७६/०९/०७

सांग्रिला डेभलपमेन्ट बैंक लि.
बालुवाटार, काठमाडौं

विषय: लाभांश घोषणा/वितरण तथा वार्षिक वित्तीय विवरण प्रकाशन सम्बन्धमा।

महाशय,

त्यस संस्थाले पेश गरेको आर्थिक वर्ष २०७५/७६ को लेखापरीक्षण भएको वित्तीय अवस्थाको विवरण, नाफा वा नोक्सानको विवरण, विस्तृत आयको विवरण (Statement of Comprehensive Income), नगद प्रवाह विवरण, इन्विट्रीमा भएको परिवर्तनको विवरण सोसँग सम्बन्धित अनुसूचीहरु, लेखापरीक्षकको प्रतिवेदन, लङ्गफर्म अडिट रिपोर्ट समेतका आधारमा गैरस्थलगत सुपरीवेक्षण गर्दा देखिएका कैफियतहरुका सम्बन्धमा देहाय बमोजिमका निर्देशनहरु शोयरधनीहरुको जानकारीका लागि वार्षिक प्रतिवेदनको छुट्टै पानामा प्रकाशित एवं कार्यान्वयन गर्ने गरी आ.व. २०७५/७६ सम्मको मुनाफाबाट रु. २३,३५,३७,२९६।९६ (अक्षरेपि तेइस करोड पैतीस लाख सैंतीस हजार दुई सय छयानब्बे पैसा छयानब्बे मात्र) बराबरको नगद लाभांश अन्य प्रचलित कानूनी व्यवस्थाको समेत पालना हुने गरी वार्षिक साधारण सभाबाट स्वीकृत भएको अवस्थामा मात्र वितरण गर्न स्वीकृति र आ.व. २०७५/७६ को वार्षिक वित्तीय विवरण प्रकाशन गर्न सहमति प्रदान गरिएको व्यहोरा निर्णयानुसार अनुरोध गर्दछु।

- यस बैंकबाट जारी इ.प्रा.निर्देशन नं. २१/०७५ बुँदा नं. ९(ख) विपरीत लिइएको अग्रिम भुक्तानी शुल्क र इ.प्रा. निर्देशन नं. २१/०७५ को बुँदा नं. ८(ख)(३) विपरीत लिइएको ताकेता शुल्क सम्बन्धित ऋणीलाई फिर्ता गरी जानकारी दिनुहुन।
- यस बैंकबाट जारी एकीकृत निर्देशन नं १९/०७५ बमोजिम सम्पत्ति श्रद्धीकरण तथा आतंकवादी कार्यमा वित्तीय लगानी निवारण सम्बन्धी व्यवस्थाको पूर्णरूपमा पालना गर्नुहुन।
- आन्तरिक लेखापरीक्षक, बाह्य लेखापरीक्षक तथा यस बैंकबाट औल्याएका थप अन्य कैफियतहरु पुनः नदोहोरिने व्यवस्था गर्नुहुन।

भवदीय,

(पुष्पा अधिकारी)
उप निर्देशक

बोधार्थ:

श्री नेपाल राष्ट्र बैंक, बैंक तथा वित्तीय संस्था नियमन विभाग।
विकास बैंक सुपरिवेक्षण विभाग, कार्यान्वयन इकाई।



सांग्रिला डेभलपमेन्ट बैंक लि.

Shangri-la Development Bank Ltd.

स्वास्थ्य विवरणको आधार

(नेपाल राष्ट्र बैंकबाट 'अ' वर्गको इजाजत प्राप्त संस्था)

च.नं. सा.दे.वै. लि. कि.का/२०७६-७०/१०७८



मिति: २०७६।०९।१०

श्री नेपाल राष्ट्र बैंक
विकास बैंक सुपरिवेक्षण विभाग
पुलचोक, ललितपुर

विषय: लाभांश घोषणा/वितरण तथा वार्षिक वित्तीय विवरण प्रकाशन गर्न स्वीकृती दिंदा दिइएका निर्देशनहरु सम्बन्धमा महोदय,

उपरोक्त सम्बन्धमा तहाँबाट यस डेभलपमेन्ट बैंकलाई जारी गरिएको "लाभांश घोषणा /वितरण तथा वार्षिक वित्तीय विवरण प्रकाशन सम्बन्धमा" विषयगत मिति २०७६।०९।०७ गतेको पत्र (पत्र /संख्या.वि.बै.सु.वि./ गैरस्थलगत/ सांग्रिला/०७६/०७७, च.नं. १४८) मार्फत यस डेभलपमेन्ट बैंकको लेखापरीक्षण भएको वित्तीय अवस्थाको विवरण, नाफा वा नोक्सानको विवरण, विस्तृत आयको विवरण (Statement of Comprehensive Income), नगद प्रवाह विवरण, इन्विटीमा भएको परिवर्तनको विवरण सोसंग सम्बन्धित अनुसूचीहरु, लेखापरीक्षकको प्रतिवेदन, लड्डफर्म अडिट रिपोर्ट समेतका आधारमा गैरस्थलगत सुपरिवेक्षण गर्दा देखिएका कैफियतहरुका सम्बन्धमा प्राप्त निर्देशनहरुको निम्न अनुसार पालना गरिएको तथा गरिने व्यहोरा तहाँको जानकारीका लागि अनुरोध छ।

क) तहाँ बैंकबाट जारी इ.प्रा.निर्देशन नं. २१/०७५ बुँदा नं. १(ख) विपरीत यस आ.व.मा कुनै पनि शुल्क नलिइएको र आ.व. ०७५/०७६ मा लिइएको अग्रिम भुक्तानी शुल्क फिर्ता गरी तहाँ जानकारी समेत गराइएको व्यहोरा अनुरोध छ। साथै, इ.प्रा. निर्देशन २१/०७५ को बुँदा नं. ८(ख)(३) पूर्ण पालन गरिने जानकारी गराउँदै ऋणीबाट लिइएको ताकेता शुल्क फिर्ता गराई तहाँ जानकारी गराइने व्यहोरा अनुरोध छ।

ख) तहाँबाट जारी एकीकृत निर्देशन नं. १९/०७५ बमोजिम सम्पत्ति शुद्धीकरण तथा आतंकवादी कार्यमा वित्तीय लगानी निवारण सम्बन्धी व्यवस्थाहरु पालना गर्न यस डेभलपमेन्ट बैंकले अनुपालना विभाग अन्तर्गत AML/CFT Unit सडा गरी कार्य गर्दै आइरहेको र आगामी दिनहरुमा थप प्रभावकारी तवरबाट निर्देशन पालना गर्दै लगिने व्यहोरा तहाँको जानकारीका लागि अनुरोध छ।

ग) आन्तरिक लेखापरीक्षक, बाह्य लेखापरीक्षक तथा तहाँको प्रतिवेदनमा औल्याइएका कैफियतहरु डेभलपमेन्ट बैंकको सञ्चालक समिति र व्यवस्थापनले गम्भिरता पूर्वक लिई सो सम्बन्धमा तुरुन्त सुधार गर्दै लिएको र त्यस्ता कैफियतहरु पुन नदोहोरिने गरी कार्य गर्न डेभलपमेन्ट बैंकको संचालक समिति तथा व्यवस्थापन सजग रहेको व्यहोरा तहाँको जानकारीका लागि अनुरोध छ।

यस डेभलपमेन्ट बैंकको पन्धौ वार्षिक साधारण सभा प्रयोजनका लागि आर्थिक विवरण प्रकाशित गर्न स्वीकृती लिने क्रममा नेपाल राष्ट्र बैंकका पदाधिकारीज्यूहरुले समयमा नै स्वीकृती प्रदान गर्न गर्नुभएको सहयोगको लागि हार्दिक धन्यवाद गर्दछु।



बोधार्थ

- श्री नेपाल राष्ट्र बैंक, बैंक तथा वित्तीय संस्था नियन्त्रण विभाग, बालुवाटार, काठमाडौं।
- श्री नेपाल राष्ट्र बैंक, विकास बैंक सुपरिवेक्षण विभाग, कार्यान्वयन इकाई।

भवदीय,

सुमान श्रेष्ठ
प्रमुख कार्यकारी अधिकृत



सांग्रिला डेभलपमेन्ट बैंक लिमिटेड बालुवाटार, काठमाडौं

नियमावलीमा प्रस्तावित संशोधन

| नियम नं. | हालको व्यवस्था | प्रस्तावित थप संशोधन | थप/संशोधन गर्नुपर्ने कारण |
|-----------|---|---|---|
| २९(१)(ख). | सञ्चालक समितिको बैठकमा उपस्थिति भए वापत अध्यक्षलाई रु ५,०००/- र अन्य सञ्चालकलाई रु ४,५००/- वैठक भत्ता प्रदान गरीनेछ । विकास बैंकको कामको सिलसिलामा यात्रा गर्दा अध्यक्ष र अन्य सञ्चालकलाई हवाईजहाज, ट्याक्सी, बस, रिक्सा लगायतका भ्रमण साधनहरूको भाडा वास्तविक विल अनुसार प्रदान गरीनेछ । | सञ्चालक समितिको बैठकमा उपस्थिति भए वापत अध्यक्षलाई रु ८,०००/- र अन्य सञ्चालकलाई रु ७,०००/- वैठक भत्ता प्रदान गरीनेछ । विकास बैंकको कामको सिलसिलामा यात्रा गर्दा अध्यक्ष र अन्य सञ्चालकलाई हवाईजहाज, ट्याक्सी, बस, रिक्सा लगायतका भ्रमण साधनहरूको भाडा वास्तविक विल अनुसार प्रदान गरीनेछ । | समयानुकूल संचालकहरूको वैठक भत्ता वृद्धि गर्नुपर्ने भएकोले |



उच्च व्यवस्थापन समूह

सुयोग श्रेष्ठ

प्रमुख कार्यकारी अधिकृत

अपूर्व प्रसाद जोशी
प्रमुख संचालन अधिकृतरजित मास्के
प्रमुख कर्जा अधिकृत

विभागीय प्रमुखहरू

निर्मल कुमार श्रेष्ठ
कर्जा तथा मार्केटीङ्ग
विभागतेज बहादुर ठकुरा
लेखा तथा बित्त
विभागसुजनबाबु अधिकारी
कानून विभाग/
कम्पनी सचिवसन्तोष पगेनी
सूचना प्रविधि विभागसि.ए. प्रसान्त सुवेदी
आन्तरिक लेखा परिक्षण
विभागपूर्ण प्रकाश श्रेष्ठ
सञ्चाल तथा प्रशासन
विभागलेखनाथ पौडेल
मानव संसाधन
विभाग

क्लस्टर प्रमुखहरू

जयन्द्र बहादुर खड्का
नेपालगन्ज, बाँकेदिपेन्द्र सुबेदी
पोखरा, कास्कीमहेश अधिकारी
हरमटारी, गोरखा

शाखा प्रमुखहरू

श्वेता तुलाचन
न्यूरोड, पोखरा, कास्कीहरि अधिकारी
धौलागिरी चोक, बागलुङ्गसुरेन्द्र बहादुर विष्ट
विरेन्द्रनगर, सुर्खेतशुशिल बस्नेत
तुलसीपुर, दाङ्गउमेश खड्का
इटहरी, सुनसरीकमल बहादुर थापा
दुलेगौडा, तनहुँआलोक पंडित
नारायणगढ, चितवनराम बहादुर बि.क.
कोहलपुर, बाँकेतुलसी ओली सामन्त
राँभा, बाँकेकैलाश खड्का
गुलरिया, बर्दियारिता शाक्य
भद्रकाली, पोखरा, कास्कीहिरा माया गुरुङ्ग
जिरो किमी, पोखरा, कास्कीगोकर्ण न्यौपाने
लमही, दाङ्गराजीव रत्न शाक्य
न्यूरोड, काठमाडौंशुशिल मानन्धर
इमाडोल, ललितपुरबालकृष्ण पाण्डेय
बुटवल, रूपन्देहीरूपक मैनाली
हेटौडा, मकवानपुरयज्ञ विक्रम आचार्य
भालुवाङ्ग, दाङ्गविश्वरञ्जन पाण्डे
भालुवाटार, काठमाडौंमहेश अधिकारी
हरमटारी, गोरखागंगा प्रसाद गुरुङ्ग
नयाँ बसपार्क, पोखरा, कास्कीअनिल आचार्य
रानीपौवा, पोखरा, कास्कीपर्वत देवकोटा
त्रिभुवनचोक, बाँकेअजित भट्ट
टाँडी, चितवनसुवास बसौला
सल्यानटार, धादिङ्गसंदिप कुमार पुन पुर्जा
रामबजार, पोखरा, कास्कीभानुभक्त रिमाल
अमरापुरी, नवलपुरदेवराज न्यौपाने
खजुरा, बाँकेगोविन्द बोहरा
अत्तरिया, कैलालीचित्र बहादुर भट्ट (निमित्त)
घ्याम्पेसाल, गोरखाराजु बहादुर कार्की
विरौटा, पोखरा, कास्कीजीवन कुमार डि.सी.
नेपालगन्ज, बाँकेबुद्धि प्रकाश सुवेदी
घोराही, दाङ्गघनराज कडायत
चन्दननाथ, जुम्लाविनोद बहादुर कुंवर
पालुङटार, गोरखा



शाखा प्रमुखहरू

| | | | | |
|---|--|--|---|--|
| नरेश कुंवर छेवेटार, गोरखा | कुशल पौडेल फेदीखोला, स्याङ्जा | राजीव पौडेल जोमसोम, मुस्ताङ्ग | हरिश चन्द्र भारती गोरूसिंगे, कपिलवस्तु | नवराज मानन्धर पेप्सीकोला, काठमाडौं |
| अमित कुमार पुडासैनी अनामनगर, काठमाडौं | विनोद प्रसाद पन्त नारायणटार, काठमाडौं | विमल संजेल रजैया, मकवानपुर | अनिल अधिकारी भरतपोखरी, पोखरा, कास्की | आश कुमार जरेजु ठिमी, भक्तपुर |
| सुरेन्द्र दाहाल डुम्रे, तनहुँ | शुशिल थापा बेनी, पर्वत | गौरव काफ्ले गल्छी, धादिङ्ग | बाबुराम गिरी राकम, दैलेख | मृगेन्द्र दाहाल लाहान, सिराहा |
| प्रतिक्षा गौचन लेकसाईड, पोखरा, कास्की | अनिल कुमार यादव फिक्कल, इलाम | सुदर्शन ओली (निमित्त) मलेखु, धादिङ्ग | प्रकाश रेग्मी लम्की, कैलाली | अमित अर्याल जितपुर, बारा |
| रसिक मानन्धर बनस्थली, काठमाडौं | दिवा प्रधान कपन, काठमाडौं | विशाल सिंह कार्की सुलीचौर, रोल्पा | विप्लव राज खनाल धरान, सुनसरी | दिपक भण्डारी बयलबास, सर्लाही |
| विजय राज कंडेल तालचोक, पोखरा, कास्की | संजिव वराल शनिश्चरे, भापा | विजय शर्मा रिडी, गुल्मी | राहुल कुंवर खलंगा, दार्चुला | सुलभ जोशी बानेश्वर, काठमाडौं |
| भुवन धमला (निमित्त) बर्दिवास, महोत्तरी | सुवास पौड्याल बीच बजार, धनकुटा | सुशिल पौडेल भुमही, नवलपरासी | राम प्रसाद पन्त पाटन बजार, बैतडी | कविता क्षेत्री टोखा, काठमाडौं |
| रञ्जना उप्रेती (निमित्त) मन्थली, रामेछाप | देवेन्द्र बम धनगढी, कैलाली | इन्द्र प्रसाद शर्मा हेम्जा, पोखरा, कास्की | कमल राज शर्मा बट्टार, नुवाकोट | चन्द्र कुमार लम्साल सिमिकोट, हुम्ला |
| सुजाता काफ्ले (निमित्त) टंकिसिनुवारी, मोरङ्ग | दशरथ चन्द्र घिमिरे नखिपोट, ललितपुर | राजु राम श्रेष्ठ दमौली, तनहुँ | उमेश पौडेल बिर्तामोड, भापा | तप बहादुर विष्ट कालीमाटी, काठमाडौं |
| रविन कुमार भट्ट कुमारीपाटी, ललितपुर | गणेश साउद महेन्द्रनगर, कञ्चनपुर | विशाल महर्जन बोटेचौर, सुर्खेत | नवीन तम्झ्या सेठ कुश्मा, पर्वत | सुरेश कुमार श्रेष्ठ नयाँ बानेश्वर, काठमाडौं |
| महोदत्त चपाई आँधिखोला, स्याङ्जा | जयन्द्र कुंवर साँफेबगर, अछाम | रमेश कार्की कावासोति, नवलपुर | नवीन गिरी सानेपा, ललितपुर | |

माइक्रो फाइनान्स इकाई प्रमुखहरू

| | |
|----------------------------------|--|
| नवराज बराल पोखरा, कास्की | हरि अधिकारी धौलागिरी चोक, बाग्लुङ्ग |
| डोल राज गैरे अमरापुरी, नवलपुर | कैलाश खडका गुलरिया, बर्दिया |
| प्रभा पराजुली दुलेगौडा, तनहुँ | शुशिल मानन्धर इमाडोल, ललितपुर |



बौद्धी वार्षिक साधारण सभा अमृतमोग, कालिकास्थानमा सम्पन्न भए पश्चात सिवाइएको सांख्यिक तस्वीर ।



अन्नपूर्णा बेस क्याम्पमा सांख्यिक बैंकका कर्मचारीहरूद्वारा सांख्यिक तस्वीर लिई ।



वैतडी शाखा कार्यालयको औपचारिक उदघाटन कार्यक्रम ।



पन्ध्रौं वार्षिक उत्सवको अवसरमा काठमाडौं उपत्यका भित्रका शाखा कार्यालयहरूमा कार्यरत १० वर्ष भन्दा बढी सेवाअवधि पूरा गरेका कर्मचारीहरूलाई प्रशंसा पत्र वितरण पश्चात खिचिएको सांख्यिक तस्वीर ।



उच्च कार्यकारी अधिकृतहरू, विभागीय प्रमुखहरू, वलप्टर प्रबन्धहरू तथा नेपालभर रहेका शाखा प्रबन्धकहरू सहितको पार्षद मिलेज काठमाडौंमा भएको दुइदिने Strategic Workshop and Training 2076 कार्यक्रम सम्पन्न ।



पन्ध्रौं वार्षिक उत्सवको अवसरमा वलप्टर कार्यालय, पोखरामा गरिएको रक्तदान कार्यक्रम ।



सांख्यिक डेभलपमेन्ट बैंकको पन्ध्रौं वार्षिक उत्सवको अवसरमा गरिएको प्रगाढ फेरी कार्यक्रम

Shangri-la
AUTOLOAN

**We Help You
Get Your Dream Car.**



Shangri-la
HOME LOAN

Building Your Dream Home?
We have Home Loan right for you!



Shangri-la
Locker Service



Shangri-la

Fixed Deposit

**GET MORE
RETURN**



सांग्रिला डेभलपमेन्ट बैंक लि.

केन्द्रीय कार्यालय

बालुवाटार, काठमाडौं- ४, पो.ब.नं. २०२०० | फोन: (०१)-४४२१८६१, ४४२१८६२

www.shangrilabank.com